

RENCANA AKSI KINERJA TAHUN 2021



DINAS SOSIAL KABUPATEN LOMBOK TENGAH

TAHUN 2021

RENCANA AKSI KINERJA DINAS SOSIAL

TAHUN 2021

No	Sasaran Strategis	Indikator Kinerja							Program	Anggaran					Penanggung Jawab
		Uraian	Satuan	Target Kinerja	Rencana Aksi Per Triwulan					Rp.	Rencana Aksi Per Triwulan				
					I	II	III	IV			I	II	III	IV	
1	2	3	4	5	6	7	8	9	10	11	12	13	14	15	20
1.	Terwujudnya Rehabilitasi Sosial, Perlindungan Jaminan Sosial dan pemberdayaan sosial bagi PMKS	Cakupan Layanan PMKS	%	42,56	12,56	10	10	10	Program Rehabilitasi Sosial	1.083.005.103	401.749.854	370.995.449	158.034.800	152.225.000	Bidang Rehabilitasi Sosial
2.	Terbinannya lembaga sosial secara berkelanjutan dan penyediaan data yang akurat	Lembaga Sosial Yang Aktif dan Berbadan Hukum yang di verifikasi	%	50,20	12,55	12,55	12,55	12,55	Program Pemberdayaan Sosial	55.964.534	18.310.034	19.951.500	11.703.000	6.000.000	Bidang Pemberdayaan Sosial
3	Tertatanya Administrasi Perkantoran	Kualitas Pelayanan Administrasi Perkantoran	bln	12	3	3	3	3	Program Penunjang Urusan Pemerintahan Daerah Kabupaten/Kota	3.476.836.872	1.014.809.283	840.540.069	814.483.451	807.004.069	Sekretariat
	Tersedianya sarana dan prasarana yang memadai	Pengadaan Barang Milik Daerah(BMD)	Unit	3	3	-	-	-							
	Terwujudnya penyelenggaraan pemerintahan yang akuntabel	Dokumen Kinerja OPD yang diselesaikan	Dok	8	3		2	3							

1	2	3	4	5	6	7	8	9	10	11	12	13	14	15	20
4	Terwujudnya Perlindungan dan Jaminan Sosial bagi PMKS	Jumlah KPM yang menerima Bantuan Sosial melalui PKH	KPM	70.840	70.840	70.840	70.840	70.840	Program Perlindungan dan Jaminan Sosial	997.028.938	459.018.553	291.953.035	139.528.675	106.528.675	Bidang Perlindungan Dan Jaminan
		Jumlah KPM yang menerima Bantuan Sosial melalui BPNT	KPM	100.396	100.396	100.396	100.396	100.396							Bidang Pemberdayaan Sosial
		Keluarga Miskin yang mendapatkan Bansos Usaha Melalui KUBe	Orang	90	90										Bidang Pemberdayaan Sosial
5	Optimalisasi Penanganan Bencana	Persentase penanganan Korban Bencana	%	100	100	100	100	100	Program Penanganan Bencana	406.907.968	337.163.528	23.054.720	23.394.860	23.294.860	Bidang Perlindungan Dan Jaminan Sosial
6	Terlaksananya Pengelolaan Taman Makam Pahlawan Daerah	Jumlah Taman Makam Pahlawan Daerah yang di kelola	Unit	1	1	1	1	1	Program Pengelolaan Taman Makam Pahlawan	27.964.337	4.088.854	2.750.000	13.327.683	7.797.800	Bidang Pemberdayaan Sosial

Praya, 11 Januari 2021
Kepala Dinas Sosial
Kabupaten Lombok Tengah



BAIQ SRI HASTUTI HANDAYANI, SH


NIP. 19640804 198609 2 003

RENCANA AKSI KINERJA SEKRETARIS SOSIAL

TAHUN 2021

No	Sasaran Strategis	Indikator Kinerja							Program	Anggaran					Penanggung Jawab
		Uraian	Satuan	Target Kinerja	Rencana Aksi Per Triwulan					Rp.	Rencana Aksi Per Triwulan				
					I	II	III	IV			I	II	III	IV	
1	2	3	4	5	6	7	8	9	10	11	12	13	14	15	20
1	Tertatanya Administrasi Perkantoran	Kualitas Pelayanan Administrasi Perkantoran	bln	12	3	3	3	3	Program Penunjang Urusan Pemerintahan Daerah Kabupaten/Kota	3.476.836.872	1.014.809.283	840.540.069	814.483.451	807.004.069	Sekretariat
2	Tersedianya sarana dan prasarana yang memadai	Pengadaan Barang Milik Daerah(BMD)	Unit	3	3	-	-	-							
3	Terwujudnya penyelenggaraan pemerintahan yang akuntabel	Dokumen Kinerja OPD	Dok	8	3		2	3							

Praya, 11 Januari 2021
 Sekretaris Dinas Sosial
 Kabupaten Lombok Tengah



Ir. LALU AZHAR, M.Si.
 NIP. 19640910 198710 1 001

RENCANA AKSI KINERJA KASUBBAG PERENCANAAN DAN KEUANGAN

TAHUN 2021

No	Sasaran Strategis	Indikator Kinerja							Program	Anggaran					Penanggung Jawab
		Uraian	Satuan	Tar get Kin erja	Rencana Aksi Per Triwulan					Rp.	Rencana Aksi Per Triwulan				
					I	II	III	IV			I	II	III	IV	
1	2	3	4	5	6	7	8	9	10	11	12	13	14	15	20
1.	Terwujudnya penyelenggaraan pemerintahan yang akuntabel	Dokumen Kinerja OPD							Program Penunjang Urusan Pemerintahan Daerah Kabupaten/Kota	3.476.836.872	1.014.809.283	840.540.069	814.483.451	807.004.069	
									Kegiatan Perencanaan, Penganggaran dan Evaluasi Kinerja Perangkat Daerah	36.831.753	36.831.753				
		Jumlah laporan perencanaan dan Kinerja OPD	Dokumen	8	3	-	2	3	Sub Kegiatan Koordinasi dan Penyusunan laporan Capaian Kinerja dan Ikhtisar Realisasi Kinerja SKPD	36.831.753	36.831.753				Kasubbag Perencanaan dan Keuangan
									Kegiatan Administrasi Keuangan Perangkat Daerah	2.985.729.767	751.644.260	744.695.169	744.695.169	744.695.169	
		Terpenuhinya pembayaran gaji dan Tunjangan ASN	Bulan	12	3	3	3	3	Sub Kegiatan Penyediaan Gaji dan Tunjangan ASN	2.954.504.725	738.626.218	738.626.169	738.626.169	738.626.169	
		Jumlah laporan Keuangan	Dokumen	14	4	3	3	4	Sub Kegiatan Koordinasi dan Penyusunan laporan	31.225.042	13.018.042	6.069.000	6.069.000	6.069.000	

									Keuangan Bulanan/Triwulan/Se mesteran SKPD						
--	--	--	--	--	--	--	--	--	--	--	--	--	--	--	--

Praya, 11 Januari 2021
Kasubbag Perencanaan dan Keuangan,



MUSYAHRAIN, S.Sos.
NIP. 19700705 199203 1 011

**RENCANA AKSI KINERJA KASUBBAG UMUM DAN KEPEGAWAIAN
TAHUN 2021**

No	Sasaran Strategis	Indikator Kinerja							Program	Anggaran					Penanggung Jawab
		Uraian	Satuan	Target Kinerja	Rencana Aksi Per Triwulan					Rp.	Rencana Aksi Per Triwulan				
					I	II	III	IV			I	II	III	IV	
1	2	3	4	5	6	7	8	9	10	11	12	13	14	15	20
1.	Tertatanya Administrasi perkantoran	Kualitas administrasi perkantoran yang baik							Program Penunjang Urusan Pemerintahan Daerah Kabupaten/Kota	3.476.836.872	1.014.809.283	840.540.069	814.483.451	807.004.069	Sekretaris Dinas
									Kegiatan Administrasi Umum Perangkat Daerah	117.552.069					
		Bertambahnya Jumlah peralatan dan perlengkapan kantor	Unit	3	3				Sub Kegiatan Penyediaan Peralatan dan Perlengkapan Kantor	33.030.069	33.030.069				Kasubbag Umum dan Kepeg.
		Jumlah notulen rapat	dok	25	6	7	7	5	Sub Kegiatan Penyediaan Bahan Logistik Kantor	31.950.000	7.920.000	8.910.000	8.910.000	6.210.000	Kasubbag Umum dan Kepeg.
		Jumlah laporan hasil koordinasi dan konsultasi	dok	6	3	3			Sub Kegiatan Penyelenggaraan rapat koordinasi dan konsultasi SKPD	52.572.000	26.286.000	26.286.000			Kasubbag Umum dan Kepeg.
		Terfasilitasinya pembayaran rekening air, listrik dan internet SKPD	Bln	12	3	3	3	3	Sub Kegiatan Jasa komunikasi, sumber daya air dan listrik	58.353.600	14.588.400	14.588.400	14.588.400	14.588.400	Kasubbag Umum dan Kepeg.

		Terpenuhinya pembayaran honorarium bagi Sopir, PTT dan lain-lain	Bulan	12	3	3	3	3	Sub Kegiatan Penyediaan Jasa Pelayanan Umum Kantor	54.949.000	13.110.000	13.110.000	15.619.000	13.110.000	Kasubbag Umum dan Kepeg.
									Kegiatan Pemeliharaan Barang Milik Daerah Penunjang Urusan Pemerintahan Daerah	223.420.683					
		Jumlah kendaraan roda 4 dan roda 2 yang diurus perpanjangan STNK	Unit	28	10	9	7	3	Sub Kegiatan Penyediaan Jasa Pemeliharaan, Biaya Pemeliharaan, Pajak dan Perizinan Kendaraan Dinas Operasional atau Lapangan	204.232.000	121.220.500	27.670.500	27.670.500	27.670.500	Kasubbag Umum dan Kepeg.
		Jumlah peralatan kantor yang dipelihara	Unit	12	3	5	2	2	Sub Kegiatan Pemeliharaan Peralatan dan Mesin Lainnya	8.160.000	1.420.000	5.280.000	730.000	730.000	Kasubbag Umum dan Kepeg.
		Jumlah Gedung kantor terpelihara	unit	1	1				Sub Kegiatan Pemeliharaan/Rehabilitasi Gedung Kantor dan Bangunan Lainnya	11.028.683	8.758.301		2.270.382		Kasubbag Umum dan Kepeg.

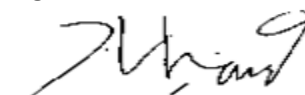
Praya, 11 Januari 2021
Kasubbag Umum dan Kepegawaian,

LALE MUSTIANAH, S.H.I.
NIP. 19770508 200901 2 001

RENCANA AKSI KINERJA KEPALA BIDANG LINJAMSOS PENGELOLAAN DATA DAN INFORMASI TAHUN 2021

No	Sasaran Strategis	Indikator Kinerja							Program	Anggaran					Penanggung Jawab
		Uraian	Satuan	Target Kinerja	Rencana Aksi Per Triwulan					Rp.	Rencana Aksi Per Triwulan				
					I	II	III	IV			I	II	III	IV	
1	2	3	4	5	6	7	8	9	10	11	12	13	14	15	20
1.	Terwujudnya Perlindungan dan Jaminan Sosial bagi PMKS	Jumlah Keluarga Penerima Manfaat KPM) yang menerima Bantuan Sosial melalui Program Keluarga Harapan(PKH)	KPM	70.840	70.840	70.840	70.840	70.840	Program Perlindungan dan Jaminan Sosial	997.028.938	459.018.553	291.953.035	139.528.675	106.528.675	Kepala Bidang Perlindungan Dan Jaminan Sosial
2.	Optimalisasi Penanganan Bencana	Persentase penanganan Korban Bencana	%	100	100	100	100	100	Program Penanganan Bencana	406.907.968	337.163.528	23.054.720	23.394.860	23.294.860	Kepala Bidang Perlindungan Dan Jaminan Sosial

Praya, 11 Januari 2021
Kepala Bidang Linjamsos,
Pengelolaan Data dan informasi



Drs. Ilham Afandi, M.Si
NIP. 19690801 198903 1 004

RENCANA AKSI KINERJA KEPALA SEKSI JAMINAN SOSIAL

TAHUN 2021

No	Sasaran Strategis	Indikator Kinerja							Program	Anggaran					Penanggung Jawab
		Uraian	Satuan	Target Kinerja	Rencana Aksi Per Triwulan					Rp.	Rencana Aksi Per Triwulan				
					I	II	III	IV			I	II	III	IV	
1	2	3	4	5	6	7	8	9	10	11	12	13	14	15	20
1.	Terwujudnya Perlindungan dan Jaminan Sosial bagi PMKS								Program Perlindungan dan Jaminan Sosial	997.028.938	459.018.553	291.953.035	139.528.675	106.528.675	
									Kegiatan Pengelolaan Data Fakir Miskin Cakupan Daerah Kabupaten/Kota	997.028.938	459.018.553	291.953.035	139.528.675	106.528.675	
		KPM Penerima PKH yang difasilitasi	KPM	70.840	70.840	70.840	70.840	70.840	Sub Kegiatan Fasilitas Bantuan Sosial Kesejahteraan Keluarga	777.628.033	242.067.648	290.903.035	138.478.675	106.178.675	Kasi Perlindungan Sosial keluarga

Praya, 11 Januari 2021
Kepala Seksi Perlindungan Sosial Keluarga,



LALU AHMAD JULIADI
NIP. 19680702 199203 1 012

RENCANA AKSI KINERJA KEPALA SEKSI PSKBA DAN PSKBS

TAHUN 2021

No	Sasaran Strategis	Indikator Kinerja							Program	Anggaran					Penanggung Jawab
		Uraian	Satuan	Target Kinerja	Rencana Aksi Per Triwulan					Rp.	Rencana Aksi Per Triwulan				
					I	II	III	IV			I	II	III	IV	
					6	7	8	9			12	13	14	15	
1	2	3	4	5	6	7	8	9	10	11	12	13	14	15	20
1.	Optimalisasi Penanganan Bencana								Program Penanganan Bencana	406.907.968	337.163.528	23.054.720	23.394.860	23.294.860	Kepala Bidang Linjamsos
									Kegiatan Perlindungan Sosial Korban Bencana Alam dan Sosial Kabupaten/Kota	347.437.100	298.908.020	15.152.040	17.538.520	15.838.520	
		Presentase Masyarakat korban bencana yang menerima penanganan tanggap darurat	%	100	100	100	100	100	Sub Kegiatan Penyediaan Makanan	347.437.100	298.908.020	15.152.040	17.538.520	15.838.520	Kasi PSKBA dan PSKBS
									Kegiatan Penyelenggaraan Pemberdayaan Masyarakat terhadap Kesiapsiagaan Bencana Kabupaten/Kota	59.470.868	38.255.508	7.902.680	5.856.340	7.456.340	

		Peningkatan kapasitas / Pemantapan Taruna Siaga Bencana	Kali	1					Sub Kegiatan Koordinasi, Sosialisasi dan Pelaksanaan Taruna Siaga Bencana	59.470.868	38.255.508	7.902.680	5.856.340	7.456.340	Kasi PSKBA dan PSKBS

Praya, 11 Januari 2021
Kepala Seksi PSKBA dan PSKBS,



ZAMZURI, ST.
NIP. 19800203 201001 1 005

**RENCANA AKSI KINERJA KEPALA BIDANG PEMBERDAYAAN SOSIAL
TAHUN 2021**

No	Sasaran Strategis	Indikator Kinerja							Program	Anggaran					Penanggung Jawab
		Uraian	Satuan	Target Kinerja	Rencana Aksi Per Triwulan					Rp.	Rencana Aksi Per Triwulan				
					I	II	III	IV			I	II	III	IV	
1	2	3	4	5	6	7	8	9	10	11	12	13	14	15	20
1.	Terbinannya lembaga sosial secara berkelanjutan dan penyediaan data yang akurat	Lembaga Sosial Yang Aktif dan Berbadan Hukum yang di verifikasi	%	50,20	12.55	12.55	12.55	12.55	Program Pemberdayaan Sosial	55.964.534	18.310.034	19.951.500	11.703.000	6.000.000	Kepala Bidang Pemberdayaan Sosial
2.	Terwujudnya Perlindungan dan Jaminan Sosial bagi PMKS	Jumlah KPM yang menerima Bantuan Sosial melalui BPNT	KPM	100.396	100.396	100.396	100.396	100.396	Program Perlindungan dan Jaminan Sosial	997.028.938	459.018.553	291.953.035	139.528.675	106.528.675	Kepala Bidang Pemberdayaan Sosial
		Keluarga Miskin yang mendapatkan Bansos Usaha Melalui KUBe	Orang	90	90										Kepala Bidang Pemberdayaan Sosial
3.	Terlaksananya Pengelolaan Taman Makam Pahlawan Daerah	Jumlah Taman Makam Pahlawan Daerah yang di kelola	Unit	1	1	1	1	1	Program Pengelolaan Taman Makam Pahlawan	27.964.337	4.088.854	2.750.000	13.327.683	7.797.800	Kepala Bidang Pemberdayaan Sosial

Praya, 11 Januari 2021
Kepala Bidang Pemberdayaan Sosial,



AHMAD WILDAN, A.Ks.
NIP. 19651217 198803 1 014

**RENCANA AKSI KINERJA KEPALA SEKSI PSDBS DAN K4S
TAHUN 2021**

No	Sasaran Strategis	Indikator Kinerja							Program	Anggaran					Penanggung Jawab
		Uraian	Satuan	Target Kinerja	Rencana Aksi Per Triwulan					Rp.	Rencana Aksi Per Triwulan				
					I	II	III	IV			I	II	III	IV	
1	2	3	4	5	6	7	8	9	10	11	12	13	14	15	20
1.	Terlaksananya Pengelolaan Taman Makam Pahlawan Daerah	Jumlah Taman Makam Pahlawan Daerah yang di kelola							Program Pengelolaan Taman Makam Pahlawan	27.964.337	4.088.854	2.750.000	13.327.683	7.797.800	Kepala Bidang Pemberdayaan Sosial
									Kegiatan Pemeliharaan Taman Makam Pahlawan Nasional Kabupaten/Kota	27.964.337	4.088.854	2.750.000	13.327.683	7.797.800	
2		TMPNK yang mendapatkan pemeliharaan	Unit	1	1	1	1	1	Sub Kegiatan Pemeliharaan Taman Makam Pahlawan Nasional Kabupaten/Kota	27.964.337	4.088.854	2.750.000	13.327.683	7.797.800	Kasi PSDBS dan K4S

Praya, 11 Januari 2021
Kepala Seksi PSDBS dan K4S,



TITIN PRIHATIN
NIP. 19721227 199303 2 008

RENCANA AKSI KINERJA KEPALA SEKSI PENANGANAN FAKIR MISKIN

TAHUN 2021

No	Sasaran Strategis	Indikator Kinerja							Program	Anggaran					Penanggung Jawab
		Uraian	Satuan	Target Kinerja	Rencana Aksi Per Triwulan					Rp.	Rencana Aksi Per Triwulan				
					I	II	III	IV			I	II	III	IV	
1	2	3	4	5	6	7	8	9	10	11	12	13	14	15	20
	Terwujudnya Perlindungan dan Jaminan Sosial bagi PMKS								Program Perlindungan dan Jaminan Sosial	997.028.938	459.018.553	291.953.035	139.528.675	106.528.675	
									Kegiatan Pengelolaan Data Fakir Miskin Cakupan Daerah Kabupaten/Kota	997.028.938	459.018.553	291.953.035	139.528.675	106.528.675	
		Jumlah KPM yang menerima Bansosl melalui BPNT	KPM	100.396	100.396	100.396	100.396	100.396	Sub Kegiatan Fasilitasi Bantuan Sosial Kesejahteraan Keluarga	777.628.033	242.067.648	290.903.035	138.478.675	106.178.675	Kasi Penanganan Fakir Miskin
		Keluarga Miskin yang mendapatkan Bimtek dan Bansos Usaha Melalui KUBe	Orang	90	90				Sub Kegiatan Fasilitasi Bantuan Pengembangan Ekonomi Masyarakat	219.400.905	216.950.905	1.050.000	1.050.000	350.000	Kasi Penanganan Fakir Miskin

Praya, 11 Januari 2021
Kepala Penanganan Fakir Miskin,



DEDE TSABITUL M.H.M, S.Sos
NIP. 19880708 201101 1 004

**RENCANA AKSI KINERJA KEPALA SEKSI PSPK DAN KM
TAHUN 2021**

No	Sasaran Strategis	Indikator Kinerja							Program	Anggaran					Penanggung Jawab
		Uraian	Satuan	Target Kinerja	Rencana Aksi Per Triwulan					Rp.	Rencana Aksi Per Triwulan				
					I	II	III	IV			I	II	III	IV	
1	2	3	4	5	6	7	8	9	10	11	12	13	14	15	20
1.	Terbinannya lembaga sosial secara berkelanjutan dan penyediaan data yang akurat								Program PEMBERDAYAAN Sosial	55.964.534	18.310.034	19.951.500	11.703.000	6.000.000	
									Kegiatan Pengembangan Potensi Sumber Kesejahteraan Sosial Daerah Kabupaten/Kota	55.964.534	18.310.034	19.951.500	11.703.000	6.000.000	
		Lembaga Sosial Yang Aktif dan Berbadan Hukum yang di verifikasi	Lembaga	190	47	48	48	47	Sub Kegiatan Peningkatan Kemampuan Potensi Sumber Kesejahteraan Sosial Kelembagaan Masyarakat Masyarakat Kewenangan Kabupaten/Kota	55.964.534	18.310.034	19.951.500	11.703.000	6.000.000	Kasi PSPK dan KM

Praya, 11 Januari 2021
Kepala Seksi PSDBS dab K4S,



KARYADI, S.Sos.
NIP. 19651231 199102 1 015


RENCANA AKSI KINERJA KEPALA SEKSI REHABILITASI SOSIAL PENYANDANG DISABILITAS

TAHUN 2021

No	Sasaran Strategis	Indikator Kinerja							Program	Anggaran					Penanggung Jawab
		Uraian	Satuan	Target Kinerja	Rencana Aksi Per Triwulan					Rp.	Rencana Aksi Per Triwulan				
					I	II	III	IV			I	II	III	IV	
1	2	3	4	5	6	7	8	9	10	11	12	13	14	15	20
1.	Terwujudnya Rehabilitasi Sosial, Perlindungan Jaminan Sosial dan pemberdayaan sosial bagi PMKS								Program Rehabilitasi Sosial	1.083.005.103	401.749.854	370.995.449	158.034.800	152.225.000	Kepala Bidang Rehsos
									Kegiatan Rehabilitasi Sosial Dasar Penyandang Disabilitas Terlantar, Anak Terlantar, Lanjut Usia Terlantar, serta Gelandangan Pengemis di Luar Panti Sosial	449.100.550					
		Jumlah Penyandang Disabilitas yang meningkat standar gizinya	orang	199		199			Sub Kegiatan Penyediaan Permakanaan	169.165.949	3.670.000	163.616.149	1.879.800		Kepasla Seksi Rehabsos Penyandang Disabilitas

		Jumlah Penyandang Disabilitas yang memanfaatkan alat bantu	orang	66		66			Sub Kegiatan Penyediaan Alat Bantu	56.873.900	1.350.000	54.173.900	1.350.000		Kepala Seksi Rehasos Penyandang Disabilitas
--	--	--	-------	----	--	----	--	--	------------------------------------	------------	-----------	------------	-----------	--	---

Praya, 11 Januari 2021
Kepala Seksi Rehasos Penyandang Disabilitas



Baiq Nunung Izzati, S.ST, M.PS.Sp.

NIP. 19830828 200112 2 001

RENCANA AKSI KINERJA KEPALA SEKSI REHABILITASI SOSIAL PENYANDANG DISABILITAS

TAHUN 2021

No	Sasaran Strategis	Indikator Kinerja							Program	Anggaran					Penanggung Jawab
		Uraian	Satuan	Target Kinerja	Rencana Aksi Per Triwulan					Rp.	Rencana Aksi Per Triwulan				
					I	II	III	IV			I	II	III	IV	
					1	2	3	4			5	6	7	8	
1	2	3	4	5	6	7	8	9	10	11	12	13	14	15	20
1.	Terwujudnya pembinaan PMKS yang berkualitas								Program Rehabilitasi Sosial	1.083.005.103	401.749.854	370.995.449	158.034.800	152.225.000	Kepala Bidang Rehsos
									Kegiatan Rehabilitasi Sosial Dasar Penyandang Disabilitas Terlantar, Anak Terlantar, Lanjut Usia Terlantar, serta Gelandangan Pengemis di Luar Panti Sosial	449.100.550					
		Wanita Rawan Sosial Ekonomi(WR SE) yang mendapatkan Bimtek dan bantuan Usaha	Orang	70	70				Sub Kegiatan Pemberian Bimbingan Sosial kepada Keluarga Penyandang Disabilitas Terlantar, Anak Terlantar, Lanjut Usia Terlantar, serta Gelandangan Pengemis dan Masyarakat	223.060.701	222.080.301	980.400			Kasi Rehsos TSKPO & PN

									Kegiatan Rehabilitasi Sosial Penyandang Masalah Kesejahteraan Sosial(PMKS) lainnya Bukan Korban HIV/AIDS dan NAPZA di Luar Panti Sosial	633.904.553						
		Bantuan Sembako untuk santunan kepada Korban Tindak Kekerasan dan PMKS lainnya	Orang	146	36	36	37	37	Sub Kegiatan Penyediaan Perumahan	36.929.800	36.929.800					Kasi Rehos TSKPO & PN
		Kasus yang ditangani	Kasus	30	7	8	8	7	Sub Kegiatan Kerja sama antar Lembaga dan Kemitraan dalam pelaksanaan Rehabilitasi Sosial Kabupaten/Kota	45.771.799	38.091.000	1.700.000	4.280.000	1.700.000	Kasi Rehos TSKPO & PN	

Praya, 11 Januari 2021
Kepala Seksi Rehos TSKPO dan PN

LALU AHSANUL HAQ, SH.
NIP. 19650222 198603 1 018

RENCANA AKSI KINERJA KEPALA SEKSI REHSOS ANAK DAN LANJUT USIA

TAHUN 2021

No	Sasaran Strategis	Indikator Kinerja							Program	Anggaran					Penanggung Jawab
		Uraian	Satuan	Target Kinerja	Rencana Aksi Per Triwulan					Rp.	Rencana Aksi Per Triwulan				
					I	II	III	IV			I	II	III	IV	
					6	7	8	9			10	11	12	13	
1.	Terwujudnya Rehabilitasi Sosial, Perlindungan Jaminan Sosial dan pemberdayaan sosial bagi PMKS								Program Rehabilitasi Sosial	1.083.005.103	401.749.854	370.995.449	158.034.800	152.225.000	
								Kegiatan Rehabilitasi Sosial Dasar Penyandang Disabilitas Terlantar, Anak Terlantar, Lanjut Usia Terlantar, serta Gelandangan Pengemis di Luar Panti Sosial	449.100.550						
		Jumlah Anak Terlantar dan Lansia yang meningkat standar gizinya	orang	398		398			Sub Kegiatan Penyediaan Permakanaan	169.165.949	3.670.000	163.616.149	1.879.800		Kasi Rehsos Anak & Lanjut Usia

Praya, 11 Januari 2021
Kepala Seksi Rehsos Anak dan Lanjut Usia,



SEFTIA NURUL BAITI, S.Psi.
NIP. 19870922 201101 2 024

