




# PROFIL DINAS KESEHATAN

# 2024



# KABUPATEN LOMBOK TENGAH



# **PROFIL KESEHATAN KABUPATEN LOMBOK TENGAH**

# TIM PENYUSUN

## Pengarah

Dr. H. Suardi, SKM., MPH.

Hafsah Widiyanti, SKM., M.Kes.

## Ketua

dr. Hj. Heny Mardiana M, M.Kes.

## Editor

Afriadi, AMG., SKM.

Abdul Hafiz Bahrain, S.Kom.

## Anggota

Deni Satriawan, S.Kep., NS., Apt. Nia Mariana Siregar, S.Farm., M.Farm., Rukiaturun, Amd., Alfin Musa Bhakti, S.Kep., Akhirudin, Yusniar Wirdaningrum.

## Kontributor

Bidang Kesehatan Masyarakat, Bidang Pelayanan Kesehatan, Bidang Pencegahan, Pengendalian penyakit dan kesehatan lingkungan, Sub bagian Umum dan Kepegawaian, Sub bagian Perencanaan dan Keuangan, dan UPTD BLUD LABKESDA Kabupaten Lombok Tengah.



# KATA PENGANTAR



Profil Dinas Kesehatan Kabupaten Lombok Tengah 2024 hadir sebagai gerbang untuk memahami gambaran kesehatan Kabupaten Lombok Tengah secara komprehensif. Di dalamnya, terukir jejak capaian program pembangunan kesehatan, menjadikannya sumber data resmi dan terpercaya Dinas Kesehatan Kabupaten Lombok Tengah untuk mengukur kemajuan dan merumuskan arah kebijakan yang tepat. Profil ini juga menjadi rujukan data untuk berbagai kepentingan, seperti pencapaian indikator Rencana Strategis (Renstra), *Sustainable Development Goals* (SDGs) dan program lainnya.

Profil Kesehatan Kabupaten Lombok Tengah Tahun 2024 disusun berdasarkan data rutin dari Dinas Kesehatan dan instansi terkait lainnya seperti RS Pemerintah/Swasta, Badan Pusat Statistik (BPS), Badan Penyelenggara Jaminan Sosial (BPJS), DUKCAPIL.

Data yang dikumpulkan mencakup data program kesehatan, puskesmas RS/Klinik, perbandingan data antar wilayah kerja kecamatan, serta analisis tren dari tahun ke tahun. Informasi yang disajikan mencakup data dan narasi tentang situasi Demografi, Fasilitas Pelayanan Kesehatan, Upaya Kesehatan Berbasis Masyarakat (UKBM), Sumber Daya Manusia Kesehatan (SDMK), Pembiayaan Kesehatan, Kesehatan Keluarga, serta Pengendalian Penyakit dan Kesehatan Lingkungan.

Terwujudnya Profil Dinas Kesehatan Kabupaten Lombok Tengah Tahun 2024 ini merupakan buah kolaborasi dan sinergi dari berbagai pihak. Kami ucapkan terima kasih dan penghargaan yang setinggi-tingginya kepada semua pihak yang telah berkontribusi dalam penyusunannya. Kami menyadari bahwa Profil ini masih memiliki ruang untuk perbaikan. Oleh karena itu, kami mengundang Anda untuk memberikan masukan dan saran yang membangun demi penyempurnaan di masa depan.

Mari jadikan Profil Dinas Kesehatan Kabupaten Lombok Tengah Tahun 2024 ini sebagai kompas untuk mengantarkan Kabupaten Lombok Tengah menuju masa depan yang lebih sehat. Unduh Profil ini di website Dinas Kesehatan dan bagikan informasinya kepada khalayak yang lebih luas.

Bersama, kita wujudkan Kabupaten Lombok Tengah MASMIRAH.

Praya, Juni 2025

**Kepala Dinas Kesehatan  
Kabupaten Lombok Tengah**

**Dr. H. Suardi, SKM., MPH**



# KATA SAMBUTAN



Dengan penuh rasa syukur dan puji syukur ke hadirat Tuhan Yang Maha Esa, pada hari ini kita menerbitkan Buku Profil Dinas Kesehatan Kabupaten Lombok Tengah Tahun 2024. Buku ini memuat data dan informasi yang telah melalui pengecekan kualitas secara ketat, sehingga dapat dijadikan referensi dalam proses manajemen pembangunan kesehatan. Penerbitan Buku Profil Dinas Kesehatan Kabupaten Lombok Tengah Tahun 2024 ini sejalan dengan Peraturan Menteri Kesehatan Nomor 18 tahun 2022 tentang Penyelenggaraan Satu Data Bidang Kesehatan.

Di mana, Profil Dinas Kesehatan diwajibkan untuk diterbitkan secara berkala, tidak hanya di tingkat nasional, tetapi juga oleh Dinas Kesehatan Provinsi, Dinas Kesehatan Kabupaten/ Kota, serta Puskesmas, minimal satu kali dalam setahun.

Kehadiran Buku Profil Dinas Kesehatan ini diharapkan dapat memberikan manfaat yang signifikan bagi berbagai pihak, terutama dalam:

- Menampilkan data dan informasi kesehatan yang akurat, mutakhir, terpadu, dapat dipertanggungjawabkan, mudah diakses, serta dibagi pakaikan.
- Mendukung perencanaan dan pengambilan keputusan yang tepat dan terukur dalam setiap proses manajemen kesehatan, baik di tingkat pusat maupun daerah. • Meningkatkan koordinasi dan kolaborasi antar stakeholder di bidang kesehatan.
- Mendorong akuntabilitas dan transparansi dalam pengelolaan kesehatan.

Penyusunan Buku Profil Dinas Kesehatan Kabupaten Lombok Tengah Tahun 2024 ini tidak lepas dari kerja keras dan dedikasi dari berbagai pihak. Kepada seluruh pihak yang telah berkontribusi, kami ucapkan terima kasih yang sebesar-besarnya. Semoga kerja keras dan dedikasi kita bersama dapat bermanfaat dalam mewujudkan Indonesia yang lebih sehat.

Praya, Juni 2025  
Ketua Tim Penyusun  
**Kabid SDK Dinas Kesehatan  
Kabupaten Lombok Tengah**

**Dr. Hj. Heny Mardiana M, M.Kes**

# DAFTAR GAMBAR

## BAB I. PENDAHULUAN

GAMBAR 1. 1 PETA AMDINISTRASI KABUPATEN LOMBOK TENGAH .....	1
GAMBAR 1. 2 GEOGRAFI DAN IKLIM .....	2



# DAFTAR TABEL

## BAB I. PENDAHULUAN

TABEL 1. 1 RASIO BEBAN TANGGUNGAN TAHUN 2024 .....	6
TABEL 1. 2 ANGKA PENDUDUK MELEK HURUF TAHUN 2024 .....	7

## BAB II. SARANA PELAYANAN KESEHATAN

TABEL 2. 1 FASILITAS KESEHATAN KABUPATEN LOMBOK TENGAH TAHUN 2024.....	8
TABEL 2. 2 NAMA PUSKESMAS DAN STATUS AKREDITASI TAHUN 2024 .....	9
TABEL 2. 3 JUMLAH PUSKESMS PEMBANTU DAN BIDAN DESA TAHUN 2024.....	10



# DAFTAR GRAFIK

## BAB I. PENDAHULUAN

GRAFIK 1. 1 JUMLAH PENDUDUK TAHUN 2024 .....	3
GRAFIK 1. 2 JUMLAH PENDUDUK KECAMATAN TAHUN 2024.....	4
GRAFIK 1. 3 PIRAMIDA PENDUDUK KABUPATEN LOMBOK TENGAH TAHUN 2024.....	4
GRAFIK 1. 4 KEPADATAN PENDUDUK KABUPATEN LOMBOK TENGAH TAHUN 2024	5

## BAB II. SARANA PELAYANAN KESEHATAN

GRAFIK 2. 1 KUNJUNGAN RAWAT JALAN TAHUN 2024.....	12
GRAFIK 2. 2 KUNJUNGAN RAWAT INAP TAHUN 2024 .....	13
GRAFIK 2. 3 ANGKA KEMATIAN KASAR DI RUMAH SAKIT TAHUN 2024.....	14
GRAFIK 2. 4 BOR RUMAH SAKIT TAHUN 2024.....	15
GRAFIK 2. 5 BAD TURN OVER (BTO) RUMAH SAKIT TAHUN 2024 .....	16
GRAFIK 2. 6 TURN OF INTERNAL (TOI) RUMAH SAKIT TAHUN 2024.....	17
GRAFIK 2. 7 AVERAGE LENGTH OFF STAY (ALOS) TAHUN 2024 .....	18

## BAB V. KESEHATAN KELUARGA

GRAFIK 5. 1 JUMLAH KEMATIAN IBU TAHUN 2020-2024.....	26
GRAFIK 5. 2 CAKUPAN PELAYANAN K1-K4-K6 TAHUN 2020-2024 .....	27
GRAFIK 5. 3 CAKUPAN PERSALINAN DI FASYANKES TAHUN 2024 .....	28
GRAFIK 5. 4 CAKUPAN PELAYANAN IBU NIFAS TAHUN 2020-2024.....	29
GRAFIK 5. 5 JUMLAH KEMATIAN BAYI DAN AKB TAHUN 2020-2024 .....	31
GRAFIK 5. 6 PENYEBAB KEMATIAN NEONATAL TAHUN 2024 .....	33
GRAFIK 5. 7 PENYEBAB KEMATIAN USIA BAYI TAHUN 2024 .....	33
GRAFIK 5. 8 TREND STATUS GIZI BALITA TAHUN 2020-2024 .....	38

## BAB VI. PENGENDALIAN PENYAKIT

GRAFIK 6. 1 CAPAIAN PELAYANAN SUSP TB TAHUN 2023-2024.....	42
GRAFIK 6. 2 PENEMUAN KASUS TBC TAHUN 2023-2024 .....	42
GRAFIK 6. 3 CAPAIAN TC LOMBOK TENGAH TAHUN 2020-2024.....	43
GRAFIK 6. 4 CAPAIAN CURE RATE (CR) TAHUN 2024 .....	44
GRAFIK 6. 5 KASUS BARU HIV-AIDS TAHUN 2020-2024 .....	45
GRAFIK 6. 6 PENEMUAN KASUS BARU KUSTA 2020-2024 .....	46
GRAFIK 6. 7 PERKEMBANGAN KASUS DBD TAHUN 2020-2024 .....	49
GRAFIK 6. 8 PERKEMBANGAN PELAYANAN HIPERTENSI TAHUN 2020-2024 .....	51
GRAFIK 6. 9 PELAYANAN DIABETES MELITUS TAHUN 2020-2024.....	52

## BAB VII. KESEHATAN LINGKUNGAN

GRAFIK 7. 1 CAPAIAN INSPEKSI AIR MINUM TAHUN 2021-2024 .....	56
GRAFIK 7. 2 KK YANG MENGGUNAKAN JAMBAN SEHAT TAHUN 2020-2024 .....	57
GRAFIK 7. 3 CAPAIAN DESA STBM TAHUN 2020-2024 .....	58
GRAFIK 7. 4 CAPAIAN JUMLAH TPP YANG DI MEMENUHI SYARAT TAHUN 2024.....	59

# DAFTAR ISI

<b>TIM PENYUSUN</b> .....	<b>i</b>
KATA PENGANTAR .....	ii
KATA SAMBUTAN.....	iii
<b>DAFTAR GAMBAR</b> .....	<b>iv</b>
BAB I. PENDAHULUAN.....	iv
<b>DAFTAR TABEL</b> .....	<b>v</b>
BAB I. PENDAHULUAN.....	v
BAB II. SARANA PELAYANAN KESEHATAN .....	v
<b>DAFTAR GRAFIK</b> .....	<b>vi</b>
BAB I. PENDAHULUAN.....	vi
BAB II. SARANA PELAYANAN KESEHATAN .....	vi
BAB V. KESEHATAN KELUARGA .....	vi
BAB VI. PENGENDALIAN PENYAKIT.....	vi
BAB VII. KESEHATAN LINGKUNGAN .....	vi
<b>DAFTAR ISI</b> .....	<b>vii</b>
<b>DAFTAR LAMPIRAN</b> .....	<b>x</b>
<b>BAB I PENDAHULUAN</b> .....	<b>1</b>
A. GEOGRAFI.....	1
B. DEMOGRAFI.....	3
1. Pertumbuhan Jumlah Penduduk .....	3
2. Jumlah Penduduk Kecamatan.....	3
3. Piramida Penduduk.....	4
4. Kepadatan Penduduk.....	5
5. Rasio Beban Tanggungan.....	6
6. Penduduk Melek Huruf.....	7
<b>BAB II SARANA PELAYANAN KESEHATAN</b> .....	<b>8</b>
A. FASILITAS KESEHATAN .....	8
B. AKSES MUTU DAN PELAYANAN KESEHATAN .....	12
1. Kunjungan Rawat Jalan .....	12
2. Kunjungan Rawat Inap.....	13
3. Angka Kematian Kasar di Rumah Sakit.....	14
4. Bad Occupation Rate (BOR) RS .....	15
5. Bad Turn Over (BTO) RS .....	16
6. Turn of Internal (TOI ) RS.....	17
7. Average Length Off Stay (ALOS) .....	18
<b>BAB III SUMBER DAYA MANUSIA KESEHATAN</b> .....	<b>19</b>

C. TENAGA DOKTER SPESIALIS .....	19
D. TENAGA DOKTER UMUM .....	19
E. TENAGA DOKTER GIGI.....	20
F. TENAGA PERAWAT .....	20
G. TENAGA BIDAN .....	20
H. TENAGA KEFARMASIAN .....	21
I. TENAGA SANITASI LINGKUNGAN .....	21
J. TENAGA NUTRISIONIS .....	21
K. TENAGA PROMOSI KESEHATAN.....	21
L. TENAGA AHLI TEKNOLOGI LABORATORIUM MEDIK.....	22
<b>BAB IV PEMBIAYAAN KESEHATAN .....</b>	<b>23</b>
A. ANGGARAN KESEHATAN.....	23
B. JAMINAN KESEHATAN .....	23
C. DESA YANG MEMANFAATKAN DANA DESA UNTUK KESEHATAN.....	24
<b>BAB V KESEHATAN KELUARGA .....</b>	<b>25</b>
A. KESEHATAN IBU .....	25
1. KEMATIAN IBU .....	25
2. PELAYANAN KESEHATAN PADA IBU HAMIL.....	27
3. PERSALINAN OLEH TENAGA KESEHATAN.....	27
4. PELAYANAN IBU NIFAS .....	29
5. PELAYANAN TETANUS .....	29
6. BUMIL MENDAPATKAN TABLET TAMBAH DARAH .....	30
7. PENANGANAN KOMPLIKASI KEBIDANAN .....	30
8. PESERTA KB AKTIF.....	30
B. KESEHATAN ANAK .....	31
1. KEMATIAN NEONATAL, BAYI DAN BALITA.....	31
2. PENANGANAN KOMPLIKASI PADA NEONATAL.....	34
3. BBLR.....	34
4. KUNJUNGAN NEONATAL.....	34
5. ASI EKSKLUSIF.....	35
6. PELAYANAN KESEHATAN BAYI .....	35
7. DESA UCI .....	35
8. IMUNISASI CAMPAK/MR .....	36
9. PEMBERIAN VITAMIN A PADA BALITA .....	36
10. PELAYANAN KESEHATAN BALITA .....	36
11. BALITA DITIMBANG .....	37
12. STATUS GIZI BALITA .....	37
13. PELAYANAN KESEHATAN USIA PRODUKTIF .....	38
14. PELAYANAN KESEHATAN USIA LANJUT .....	39

<b>BAB VI PENGENDALIAN PENYAKIT</b> .....	<b>41</b>
A. PENYAKIT MENULAR LANGSUNG.....	41
1. TUBERKULOSIS .....	41
2. PNEUMONIA .....	44
3. HIV – AIDS.....	45
4. DIARE .....	46
5. KUSTA.....	46
B. PENYAKIT YANG DAPAT DICEGAH DENGAN IMUNISASI.....	47
1. DIFTERI .....	47
2. PERTUSIS .....	47
3. TETANUS NEONATORUM.....	47
4. HEPATITIS B .....	48
5. CAMPAK.....	48
C. KEJADIAN LUAR BIASA (KLB) .....	48
D. PENGENDALIAN PENYAKIT TULAR VEKTOR .....	49
1. DEMAM BERDARAH DENGUE.....	49
2. MALARIA .....	49
3. FILARIASIS.....	50
E. PENGENDALIAN PENYAKIT TIDAK MENULAR .....	50
1. HIPERTENSI.....	51
2. DIABETES MELITUS .....	51
3. KANKER .....	52
4. ORANG DENGAN GANGGUAN JIWA BERAT (ODGJ).....	52
<b>BAB VII KESEHATAN LINGKUNGAN</b> .....	<b>55</b>
A. SARANA AIR MINUM.....	55
B. JAMBAN SEHAT .....	57
C. DESA STBM.....	58
D. TEMPAT FASILITAS UMUM (TFU) .....	58
E. TEMPAT PENGELOLAAN MAKANAN .....	59
<b>DAFTAR PUSTAKA</b> .....	<b>55</b>
<b>LAMPIRAN</b> .....	<b>55</b>

# DAFTAR LAMPIRAN

Resume	RESUME PROFIL KESEHATAN KABUPATEN LOMBOK TENGAH TAHUN 2024
1_BPS	LUAS WILAYAH, JUMLAH DESA/KELURAHAN, JUMLAH PENDUDUK, JUMLAH RUMAH TANGGA DAN KEPADATAN PENDUDUK MENURUT KECAMATAN KABUPATEN LOMBOK TENGAH TAHUN 2024
2_BPS	JUMLAH PENDUDUK MENURUT JENIS KELAMIN DAN KELOMPOK UMUR KABUPATEN LOMBOK TENGAH TAHUN 2024
3_BPS	PENDUDUK BERUMUR 15 TAHUN KE ATAS YANG MELEK HURUF DAN IJAZAH TERTINGGI YANG DIPEROLEH MENURUT JENIS KELAMIN KABUPATEN LOMBOK TENGAH TAHUN 2024
4_YANPRIMER_RUJUKAN_FARMASI	JUMLAH FASILITAS PELAYANAN KESEHATAN MENURUT KEPEMILIKAN KABUPATEN LOMBOK TENGAH TAHUN 2024
5_YANPRIMER_RUJUKAN	JUMLAH KUNJUNGAN PASIEN BARU RAWAT JALAN, RAWAT INAP, DAN KUNJUNGAN GANGGUAN JIWA DI SARANA PELAYANAN KESEHATAN KABUPATEN LOMBOK TENGAH TAHUN 2024
6_YANKES_RUJUKAN	PERSENTASE RUMAH SAKIT DENGAN KEMAMPUAN PELAYANAN GAWAT DARURAT (GADAR ) LEVEL I KABUPATEN LOMBOK TENGAH TAHUN 2024
7_YANKES RUJUKAN	ANGKA KEMATIAN PASIEN DI RUMAH SAKIT KABUPATEN LOMBOK TENGAH TAHUN 2024
8_YANKES RUJUKAN	INDIKATOR KINERJA PELAYANAN DI RUMAH SAKIT KABUPATEN LOMBOK TENGAH TAHUN 2024
9_FARMASI	PERSENTASE PUSKESMAS DENGAN KETERSEDIAAN OBAT ESENSIAL MENURUT PUSKESMAS DAN KECAMATAN KABUPATEN LOMBOK TENGAH TAHUN 2024



10_FARMASI	KETERSEDIAAN OBAT ESENSIAL KABUPATEN LOMBOK TENGAH TAHUN 2024
11_FARMASI	KETERSEDIAAN VAKSIN IDL (IMUNISASI DASAR LENGKAP) KABUPATEN LOMBOK TENGAH TAHUN 2024
12_PROMKES	JUMLAH POSYANDU DAN POSBINDU PTM MENURUT KECAMATAN DAN PUSKESMAS KABUPATEN LOMBOK TENGAH TAHUN 2024
13_SDMK	JUMLAH TENAGA MEDIS DI FASILITAS KESEHATAN KABUPATEN LOMBOK TENGAH TAHUN 2024
14_SDMK	JUMLAH TENAGA KEPERAWATAN DAN TENAGA KEBIDANAN DI FASILITAS KESEHATAN KABUPATEN LOMBOK TENGAH TAHUN 2024
15_SDMK	JUMLAH TENAGA KESEHATAN MASYARAKAT, KESEHATAN LINGKUNGAN, DAN GIZI DI FASILITAS KESEHATAN KABUPATEN LOMBOK TENGAH TAHUN 2024
16_SDMK	JUMLAH TENAGA TEKNIK BIOMEDIKA, KETERAPIAN FISIK, DAN KETEKNISIAN MEDIK DI FASILITAS KESEHATAN KABUPATEN LOMBOK TENGAH TAHUN 2024
17_SDMK	JUMLAH TENAGA KEFARMASIAN DI FASILITAS KESEHATAN KABUPATEN LOMBOK TENGAH TAHUN 2024
18_SDMK	JUMLAH TENAGA PENUNJANG/PENDUKUNG KESEHATAN DI FASILITAS KESEHATAN KABUPATEN LOMBOK TENGAH TAHUN 2024
19_JKN	CAKUPAN JAMINAN KESEHATAN PENDUDUK MENURUT JENIS KEPESERTAAN KABUPATEN LOMBOK TENGAH TAHUN 2024
20_SUBBAG PROGRAM	ALOKASI ANGGARAN KESEHATAN KABUPATEN LOMBOK TENGAH TAHUN 2024
21_KIA	JUMLAH KELAHIRAN MENURUT JENIS KELAMIN, KECAMATAN, DAN PUSKESMAS KABUPATEN LOMBOK TENGAH TAHUN 2024

22_KIA	JUMLAH KEMATIAN IBU MENURUT KECAMATAN DAN PUSKESMAS KABUPATEN LOMBOK TENGAH TAHUN 2024
23_KIA	JUMLAH KEMATIAN IBU MENURUT PENYEBAB, KECAMATAN, DAN PUSKESMAS KABUPATEN LOMBOK TENGAH TAHUN 2024
24_KIA	CAKUPAN PELAYANAN KESEHATAN PADA IBU HAMIL, IBU BERSALIN, DAN IBU NIFAS MENURUT KECAMATAN DAN PUSKESMAS KABUPATEN LOMBOK TENGAH TAHUN 2024
25_IMUN	CAKUPAN IMUNISASI Td PADA IBU HAMIL MENURUT KECAMATAN DAN PUSKESMAS KABUPATEN LOMBOK TENGAH TAHUN 2024
26_IMUN	PERSENTASE CAKUPAN IMUNISASI Td PADA WANITA USIA SUBUR YANG TIDAK HAMIL MENURUT KECAMATAN DAN PUSKESMAS KABUPATEN LOMBOK TENGAH TAHUN 2024
27_IMUN	PERSENTASE CAKUPAN IMUNISASI Td PADA WANITA USIA SUBUR (HAMIL DAN TIDAK HAMIL) MENURUT KECAMATAN DAN PUSKESMAS KABUPATEN LOMBOK TENGAH TAHUN 2024
28_GIZI	JUMLAH IBU HAMIL YANG MENDAPATKAN DAN MENGONSUMSI TABLET TAMBAH DARAH (TTD) MENURUT KECAMATAN DAN PUSKESMAS KABUPATEN LOMBOK TENGAH TAHUN 2024
29_KIA	PESERTA KB AKTIF METODE MODERN MENURUT JENIS KONTRASEPSI, DAN PESERTA KB AKTIF MENGALAMI EFEK SAMPING, KOMPLIKASI KEGAGALAN DAN DROP OUT MENURUT KECAMATAN DAN PUSKESMAS KABUPATEN LOMBOK TENGAH TAHUN 2024
30_KIA	PASANGAN USIA SUBUR (PUS) DENGAN STATUS 4 TERLALU (4T) DAN ALKI YANG MENJADI PESERTA KB AKTIF KABUPATEN LOMBOK TENGAH TAHUN 2024
31_KIA	CAKUPAN DAN PROPORSI PESERTA KB PASCA PERSALINAN MENURUT JENIS KONTRASEPSI, KECAMATAN, DAN PUSKESMAS KABUPATEN LOMBOK TENGAH TAHUN 2024

32_KIA	JUMLAH DAN PERSENTASE KOMPLIKASI KEBIDANAN MENURUT JENIS KELAMIN, KECAMATAN, DAN PUSKESMAS KABUPATEN LOMBOK TENGAH TAHUN 2024
33_KIA	JUMLAH DAN PERSENTASE KOMPLIKASI NEONATAL MENURUT JENIS KELAMIN, KECAMATAN, DAN PUSKESMAS KABUPATEN LOMBOK TENGAH TAHUN 2024
34_KIA	JUMLAH KEMATIAN NEONATAL, POST NEONATAL, BAYI, DAN BALITA MENURUT JENIS KELAMIN, KECAMATAN, DAN PUSKESMAS KABUPATEN LOMBOK TENGAH TAHUN 2024
35_KIA	JUMLAH KEMATIAN NEONATAL DAN POST NEONATAL MENURUT PENYEBAB UTAMA, KECAMATAN, DAN PUSKESMAS KABUPATEN LOMBOK TENGAH TAHUN 2024
36_KIA	JUMLAH KEMATIAN ANAK BALITA MENURUT PENYEBAB UTAMA, KECAMATAN, DAN PUSKESMAS KABUPATEN LOMBOK TENGAH TAHUN 2024
37_KIA	BAYI BERAT BADAN LAHIR RENDAH (BBLR) DAN PREMATUR MENURUT JENIS KELAMIN, KECAMATAN, DAN PUSKESMAS KABUPATEN LOMBOK TENGAH TAHUN 2024
38_KIA	CAKUPAN KUNJUNGAN NEONATAL MENURUT JENIS KELAMIN, KECAMATAN, DAN PUSKESMAS KABUPATEN LOMBOK TENGAH TAHUN 2024
39_GIZI	BAYI BARU LAHIR MENDAPAT IMD* DAN PEMBERIAN ASI EKSKLUSIF PADA BAYI < 6 BULAN MENURUT KECAMATAN DAN PUSKESMAS KABUPATEN LOMBOK TENGAH TAHUN 2024
40_KIA	CAKUPAN PELAYANAN KESEHATAN BAYI MENURUT JENIS KELAMIN, KECAMATAN, DAN PUSKESMAS KABUPATEN LOMBOK TENGAH TAHUN 2024
41_IMUN	CAKUPAN DESA/KELURAHAN UNIVERSAL CHILD IMMUNIZATION (UCI) MENURUT KECAMATAN

DAN PUSKESMAS KABUPATEN LOMBOK  
TENGAH TAHUN 2024

- 42\_IMUN CAKUPAN IMUNISASI HEPATITIS B0 (0 -7 HARI)  
DAN BCG PADA BAYI MENURUT JENIS KELAMIN,  
KECAMATAN, DAN PUSKESMAS KABUPATEN  
LOMBOK TENGAH TAHUN 2024
- 43\_IMUN CAKUPAN IMUNISASI DPT-HB-Hib 3, POLIO 4\*,  
CAMPAN RUBELA, DAN IMUNISASI DASAR  
LENGKAP PADA BAYI MENURUT JENIS KELAMIN,  
KECAMATAN, DAN PUSKESMAS KABUPATEN  
LOMBOK TENGAH TAHUN 2024
- 44\_IMUN CAKUPAN IMUNISASI LANJUTAN DPT-HB-Hib 4  
DAN CAMPAN RUBELA 2 PADA ANAK USIA  
DIBAWAH DUA TAHUN (BADUTA) MENURUT  
JENIS KELAMIN, KECAMATAN, DAN PUSKESMAS  
KABUPATEN LOMBOK TENGAH TAHUN 2024
- 45\_GIZI CAKUPAN PEMBERIAN VITAMIN A PADA BAYI  
DAN ANAK BALITA MENURUT KECAMATAN DAN  
PUSKESMAS KABUPATEN LOMBOK TENGAH  
TAHUN 2024
- 46\_KIA\_GIZI CAKUPAN PELAYANAN KESEHATAN BALITA  
MENURUT JENIS KELAMIN, KECAMATAN, DAN  
PUSKESMAS KABUPATEN LOMBOK TENGAH  
TAHUN 2024
- 47\_GIZI JUMLAH BALITA DITIMBANG MENURUT JENIS  
KELAMIN, KECAMATAN, DAN PUSKESMAS  
KABUPATEN LOMBOK TENGAH TAHUN 2024
- 48\_GIZI STATUS GIZI BALITA BERDASARKAN INDEKS  
BB/U, TB/U, DAN BB/TB MENURUT KECAMATAN  
DAN PUSKESMAS KABUPATEN LOMBOK  
TENGAH TAHUN 2024
- 49\_UKS CAKUPAN PELAYANAN KESEHATAN PESERTA  
DIDIK SD/MI, SMP/MTS, SMA/MA SERTA USIA  
PENDIDIKAN DASAR MENURUT KECAMATAN  
DAN PUSKESMAS KABUPATEN LOMBOK  
TENGAH TAHUN 2024
- 50\_YANPRIMER PELAYANAN KESEHATAN GIGI DAN MULUT  
MENURUT KECAMATAN DAN PUSKESMAS  
KABUPATEN LOMBOK TENGAH TAHUN 2024

51_UKS	PELAYANAN KESEHATAN GIGI DAN MULUT PADA ANAK SD DAN SETINGKAT MENURUT JENIS KELAMIN, KECAMATAN, DAN PUSKESMAS KABUPATEN LOMBOK TENGAH TAHUN 2024
52_PTM	PELAYANAN KESEHATAN USIA PRODUKTIF MENURUT JENIS KELAMIN, KECAMATAN, DAN PUSKESMAS KABUPATEN LOMBOK TENGAH TAHUN 2024
53_KIA	CALON PENGANTIN (CATIN) MENDAPATKAN LAYANAN KESEHATAN MENURUT JENIS KELAMIN, KECAMATAN, DAN PUSKESMAS KABUPATEN LOMBOK TENGAH TAHUN 2024
54_LANSIA	CAKUPAN PELAYANAN KESEHATAN USIA LANJUT MENURUT JENIS KELAMIN, KECAMATAN, DAN PUSKESMAS KABUPATEN LOMBOK TENGAH TAHUN 2024
55_KIA	PUSKESMAS YANG MELAKSANAKAN KEGIATAN PELAYANAN KESEHATAN KELUARGA KABUPATEN LOMBOK TENGAH TAHUN 2024
56_TB	JUMLAH TERDUGA TUBERKULOSIS, KASUS TUBERKULOSIS, KASUS TUBERKULOSIS ANAK, MENURUT JENIS KELAMIN, KECAMATAN, DAN PUSKESMAS KABUPATEN LOMBOK TENGAH TAHUN 2024
57_TB	ANGKA KESEMBUHAN DAN PENGOBATAN LENGKAP SERTA KEBERHASILAN PENGOBATAN TUBERKULOSIS MENURUT JENIS KELAMIN, KECAMATAN, DAN PUSKESMAS KABUPATEN LOMBOK TENGAH TAHUN 2024
58_PNEUMONIA	PENEMUAN KASUS PNEUMONIA BALITA MENURUT JENIS KELAMIN, KECAMATAN, DAN PUSKESMAS KABUPATEN LOMBOK TENGAH TAHUN 2024
59_HIV	JUMLAH KASUS HIV MENURUT JENIS KELAMIN DAN KELOMPOK UMUR KABUPATEN LOMBOK TENGAH TAHUN 2024
60_HIV	PRESENTASE ODHIV BARU MENDAPATKAN PENGOBATAN MENURUT KECAMATAN DAN

PUSKESMAS KABUPATEN LOMBOK TENGAH  
TAHUN 2024

61_DIARE	KASUS DIARE YANG DILAYANI MENURUT JENIS KELAMIN, KECAMATAN, DAN PUSKESMAS KABUPATEN LOMBOK TENGAH TAHUN 2024
62_HEPATITIS	DETEKSI DINI HEPATITIS B PADA IBU HAMIL MENURUT KECAMATAN DAN PUSKESMAS KABUPATEN LOMBOK TENGAH TAHUN 2024
63_HEPATITIS	JUMLAH BAYI YANG LAHIR DARI IBU REAKTIF HBsAg dan MENDAPATKAN HBIG KABUPATEN LOMBOK TENGAH TAHUN 2024
64_KUSTA	KASUS BARU KUSTA MENURUT JENIS KELAMIN, KECAMATAN, DAN PUSKESMAS KABUPATEN LOMBOK TENGAH TAHUN 2024
65_KUSTA	KASUS BARU KUSTA CACAT TINGKAT 0, CACAT TINGKAT 2, PENDERITA KUSTA ANAK<15 TAHUN, MENURUT KECAMATAN DAN PUSKESMAS KABUPATEN LOMBOK TENGAH TAHUN 2024
66_KUSTA	JUMLAH KASUS TERDAFTAR DAN ANGKA PREVALENSI PENYAKIT KUSTA MENURUT TIPE/JENIS, USIA, KECAMATAN, DAN PUSKESMAS KABUPATEN LOMBOK TENGAH TAHUN 2024
67_KUSTA	PENDERITA KUSTA SELESAI BEROBAT (RELEASE FROM TREATMENT/RFT) MENURUT TIPE, KECAMATAN, DAN PUSKESMAS KABUPATEN LOMBOK TENGAH TAHUN 2024
68_SURV	JUMLAH KASUS AFP (NON POLIO) MENURUT KECAMATAN DAN PUSKESMAS KABUPATEN LOMBOK TENGAH TAHUN 2024
69_P2_SURV	JUMLAH KASUS PENYAKIT YANG DAPAT DICEGAH DENGAN IMUNISASI (PD3I) MENURUT JENIS KELAMIN, KECAMATAN, DAN PUSKESMAS KABUPATEN LOMBOK TENGAH TAHUN 2024
70_SURV	KEJADIAN LUAR BIASA (KLB) DI DESA/KELURAHAN YANG DITANGANI < 24 JAM KABUPATEN LOMBOK TENGAH TAHUN 2024

71_SURV	JUMLAH PENDERITA DAN KEMATIAN PADA KLB MENURUT JENIS KEJADIAN LUAR BIASA (KLB) KABUPATEN LOMBOK TENGAH TAHUN 2024
72_DBD	KASUS DEMAM BERDARAH DENGUE (DBD) MENURUT JENIS KELAMIN, KECAMATAN, DAN PUSKESMAS KABUPATEN LOMBOK TENGAH TAHUN 2024
73_MALARIA	KESAKITAN DAN KEMATIAN AKIBAT MALARIA MENURUT JENIS KELAMIN, KECAMATAN, DAN PUSKESMAS KABUPATEN LOMBOK TENGAH TAHUN 2024
74_FILARIA	PENDERITA KRONIS FILARIASIS MENURUT JENIS KELAMIN, KECAMATAN, DAN PUSKESMAS KABUPATEN LOMBOK TENGAH TAHUN 2024
75_PTM	PELAYANAN KESEHATAN PENDERITA HIPERTENSI MENURUT JENIS KELAMIN, KECAMATAN, DAN PUSKESMAS KABUPATEN LOMBOK TENGAH TAHUN 2024
76_PTM	PELAYANAN KESEHATAN PENDERITA DIABETES MELITUS (DM) MENURUT KECAMATAN DAN PUSKESMAS KABUPATEN LOMBOK TENGAH TAHUN 2024
77_PTM	CAKUPAN DETEKSI DINI KANKER LEHER RAHIM DENGAN METODE IVA DAN KANKER PAYUDARA DENGAN PEMERIKSAAN KLINIS (SADANIS) MENURUT KECAMATAN DAN PUSKESMAS KABUPATEN LOMBOK TENGAH TAHUN 2024
78_KESWA	PELAYANAN KESEHATAN ORANG DENGAN GANGGUAN JIWA (ODGJ) BERAT MENURUT KECAMATAN DAN PUSKESMAS KABUPATEN LOMBOK TENGAH TAHUN 2024
79a_FKTL	10 PENYAKIT TERBANYAK PADA PASIEN RAWAT JALAN MENURUT BAB ICD-X DI RUMAH SAKIT KABUPATEN LOMBOK TENGAH TAHUN 2024
79b-FKTL	10 PENYAKIT TERBANYAK PADA PASIEN RAWAT INAP MENURUT BAB ICD-X DI RUMAH SAKIT KABUPATEN LOMBOK TENGAH TAHUN 2024

79c-FKTL	10 PENYAKIT DENGAN FATALITAS TERBESAR PADA PASIEN RAWAT INAP DI RUMAH SAKIT KABUPATEN LOMBOK TENGAH TAHUN 2024
80_KESLING	PERSENTASE SARANA AIR MINUM YANG DIAWASI/DIPERIKSA KUALITAS AIR MINUMNYA SESUAI STANDAR MENURUT KECAMATAN DAN PUSKESMAS KABUPATEN LOMBOK TENGAH TAHUN 2024
81_KESLING	JUMLAH KEPALA KELUARGA DENGAN AKSES TERHADAP FASILITAS SANITASI YANG AMAN (JAMBAN SEHAT) MENURUT KECAMATAN DAN PUSKESMAS KABUPATEN LOMBOK TENGAH TAHUN 2024
82_KESLING	SANITASI TOTAL BERBASIS MASYARAKAT DAN RUMAH SEHAT MENURUT KECAMATAN DAN PUSKESMAS KABUPATEN LOMBOK TENGAH TAHUN 2024
83_KESLING	PERSENTASE TEMPAT DAN FASILITAS UMUM(TFU) YANG DILAKUKAN PENGAWASAN SESUAI STANDAR MENURUT KECAMATAN DAN PUSKESMAS KABUPATEN LOMBOK TENGAH TAHUN 2024
84_KESLING	PERSENTASE TEMPAT PENGELOLAAN PANGAN (TPP) YANG MEMENUHI SYARAT KESEHATAN MENURUT KECAMATAN KABUPATEN LOMBOK TENGAH TAHUN 2024



# BAB I

## PENDAHULUAN

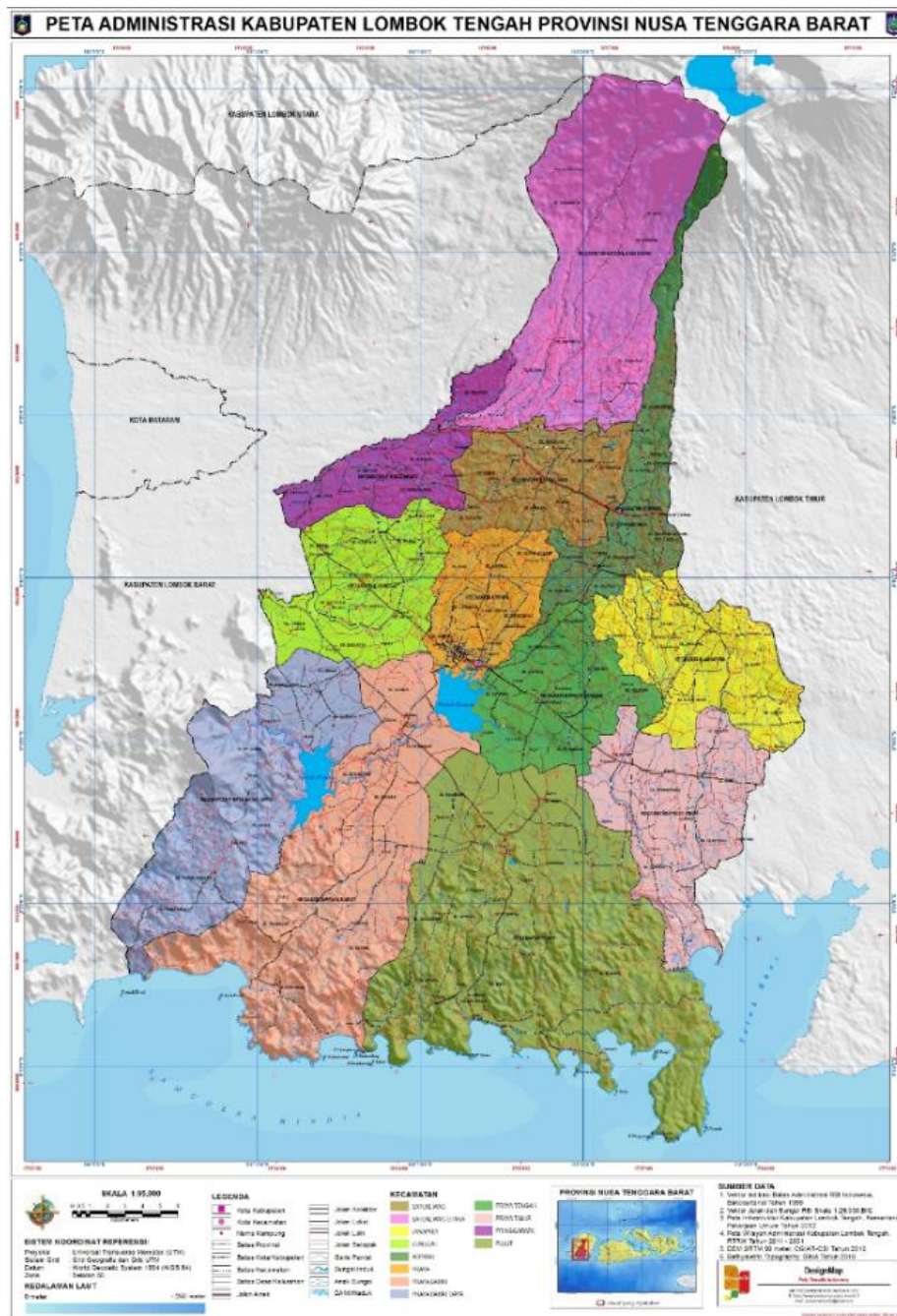


# BAB I PENDAHULUAN

## A. GEOGRAFI

Kabupaten Lombok Tengah diapit oleh Kabupaten Lombok Barat dan Lombok Timur dengan posisi koordinat bumi antara 80 24' LS 80 57' LS dan 1160 05' BT – 1160 24' BT.

**GAMBAR 1.1**  
**PETA AMDINISTRASI KABUPATEN LOMBOK TENGAH**



Luas wilayah kabupaten ini mencapai 1.208,39 km<sup>2</sup> atau 120.839 Ha, terdiri atas 12 kecamatan dan 154 desa/kelurahan, dengan batas-batas wilayah sebagai berikut.

- Sebelah timur : Kabupaten Lombok Timur
- Sebelah barat : Kabupaten Lombok Barat
- Sebelah utara : Kabupaten Lombok Barat dan Lombok Timur
- Sebelah selatan : Samudra Hindia sebelah Utara hingga ke pesisir Pantai Kuta di sebelah selatan dengan beberapa pulau kecil yang ada di sekitarnya.

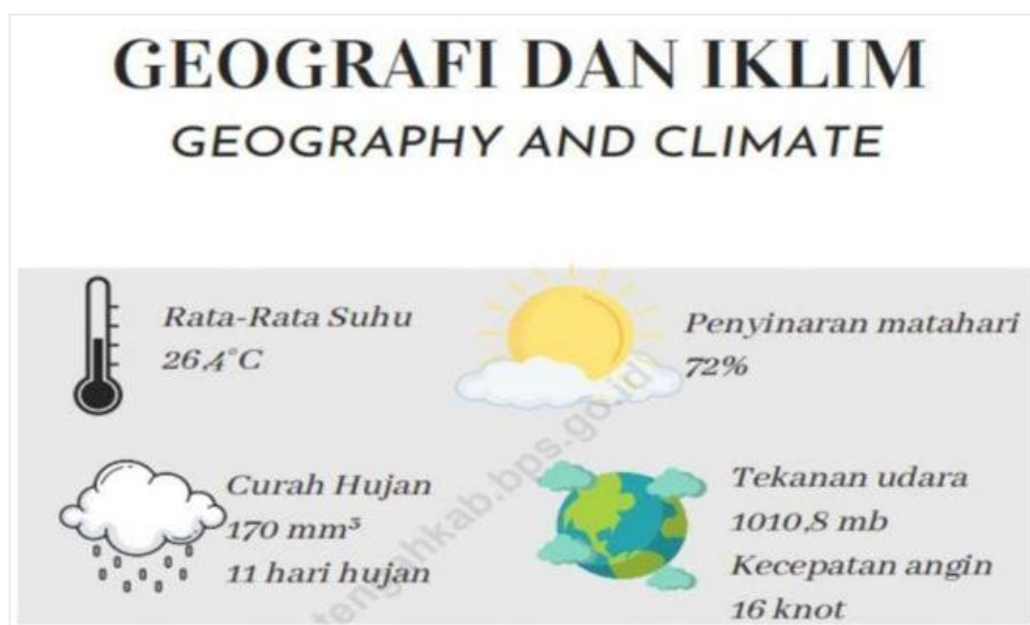
Wilayah Lombok Tengah yang membujur dari utara ke selatan tersebut mempunyai letak dan ketinggian yang bervariasi mulai dari nol (0) hingga 2000 meter dari permukaan laut. Secara garis besar topografi masih mirip dengan kabupaten lain di pulau Lombok.

Kabupaten Lombok Tengah memiliki iklim D dan iklim E, yaitu hujan tropis dengan musim kemarau kering, yaitu mulai bulan Mei sampai dengan November, sementara curah hujan berkisar antara 1.000 hingga 2.500 mm per tahun. Curah hujan tersebut dapat dirincikan sebagai berikut:

1. 1000–1750 mm, biasanya terjadi di Kecamatan Janapria, Praya dan Kecamatan Praya Tengah
2. 1000–2000 mm, biasanya terjadi di Kecamatan Janaria
3. 1500-2500, biasanya terjadi di Kecamatan Batukliang Utara, Jonggat, Kopang, Praya Barat Daya dan Kecamatan Pringgarata.

Berdasarkan klasifikasi iklim Koppen, sebagian besar wilayah Kabupaten Lombok Tengah beriklim sabana tropis (Aw) dengan dua musim, yaitu musim hujan dan musim kemarau. Musim hujan di wilayah Lombok Tengah biasanya berlangsung pada periode November hingga April dengan bulan terbasah adalah Januari yang rerata curah hujannya >300 mm per bulan. Sementara itu, musim kemarau biasanya terjadi pada periode Mei hingga Oktober dengan bulan terkering adalah Agustus yang rerata curah hujannya kurang dari 20 mm per bulan.

**GAMBAR 1. 2**  
**GEOGRAFI DAN IKLIM**

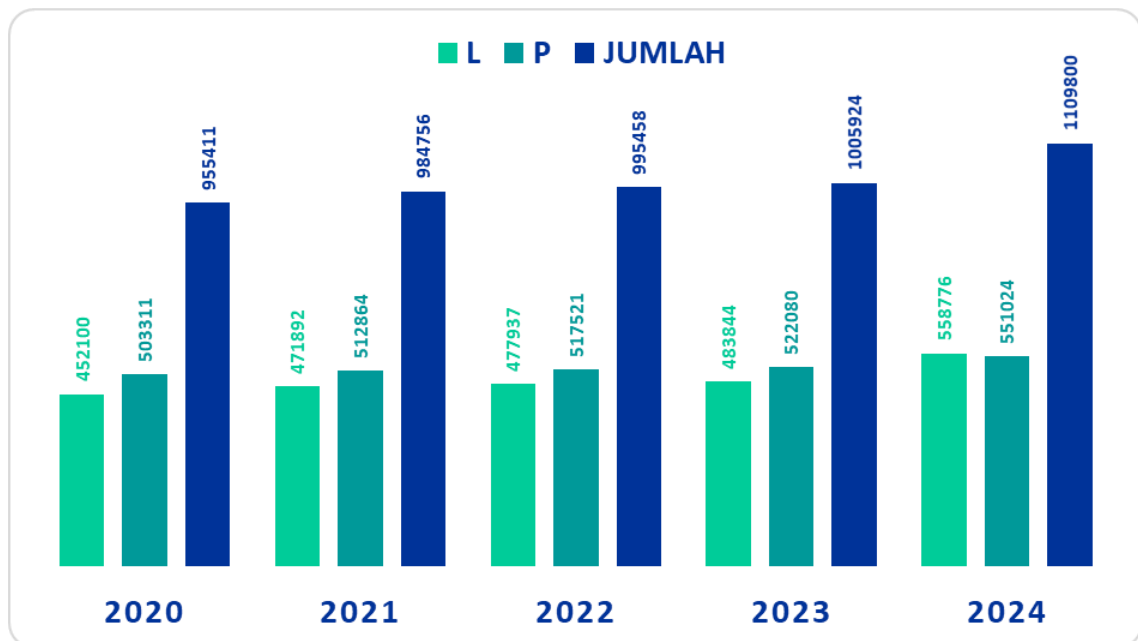


## B. DEMOGRAFI

### 1. Pertumbuhan Jumlah Penduduk

Jumlah penduduk Kabupaten Lombok Tengah pada tahun 2024 adalah sebesar 1.109.800 jiwa yang terdiri atas 558.776 jiwa penduduk laki-laki dan 551.024 jiwa penduduk perempuan. Grafik 1.1 memperlihatkan pertumbuhan penduduk dan jumlah penduduk di Kabupaten Lombok Tengah dari tahun 2020 sampai dengan tahun 2024 berdasarkan jenis kelamin.

GRAFIK 1. 1  
JUMLAH PENDUDUK  
TAHUN 2024

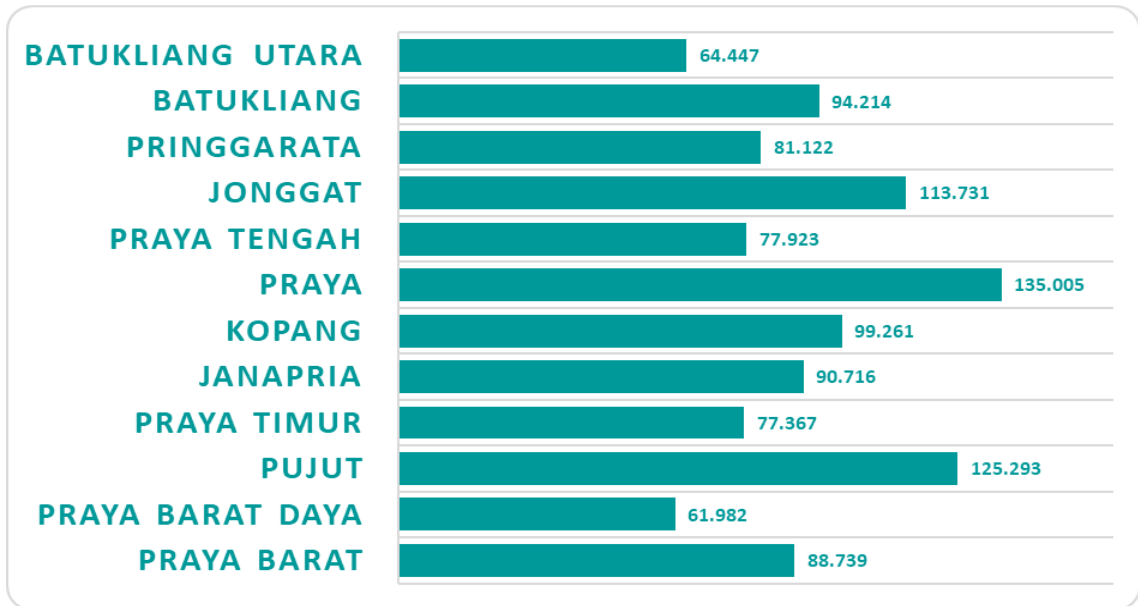


Sumber : Badan Pusat Statistik Provinsi Nusa Tenggara Barat 2024.  
: SK Kemendagri.

### 2. Jumlah Penduduk Kecamatan

Jumlah penduduk terbanyak di Kabupaten Lombok Tengah terdapat di Kecamatan Praya di urutan selanjutnya Kecamatan Pujut dan Jonggat, Hal ini menunjukkan terjadinya migrasi penduduk pada tahun 2024 Kecamatan terbanyak terdapat di Kecamatan Praya yang merupakan Ibu Kota kabupaten, begitu pula dengan kecamatan pujut dan Jonggat merupakan kecamatan dengan jumlah penduduk terbanyak di Kabupaten Lombok Tengah, Hal ini disebabkan oleh karena faktor sosial, politik dan ekonomi dan budaya. Persebaran jumlah penduduk per kecamatan dapat dilihat pada Grafik 1.2 berikut.

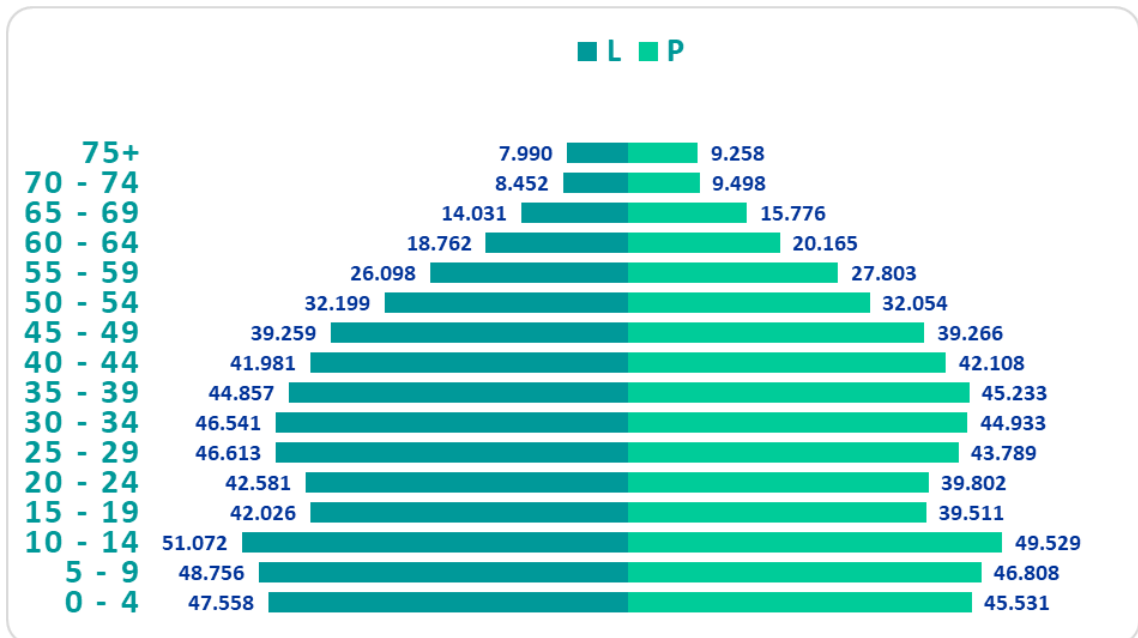
**GRAFIK 1. 2**  
**JUMLAH PENDUDUK KECAMATAN**  
**TAHUN 2024**



Sumber : Badan Pusat Statistik Provinsi Nusa Tenggara Barat 2024.  
 : SK Kemendagri.

### 3. Piramida Penduduk

**GRAFIK 1. 3**  
**PIRAMIDA PENDUDUK KABUPATEN LOMBOK TENGAH**  
**TAHUN 2024**



Sumber : Badan Pusat Statistik Provinsi Nusa Tenggara Barat 2024.  
 : SK Kemendagri.

Dalam piramida penduduk, terdapat dua sumbu, yaitu sumbu horizontal dan sumbu vertikal. Sumbu vertikal menggambarkan kelompok umur penduduk dari nol sampai dengan 75 tahun lebih dengan interval lima tahunan dengan jumlah penduduk

laki-laki digambarkan di sisi sebelah kiri dan perempuan di sisi sebelah kanan.

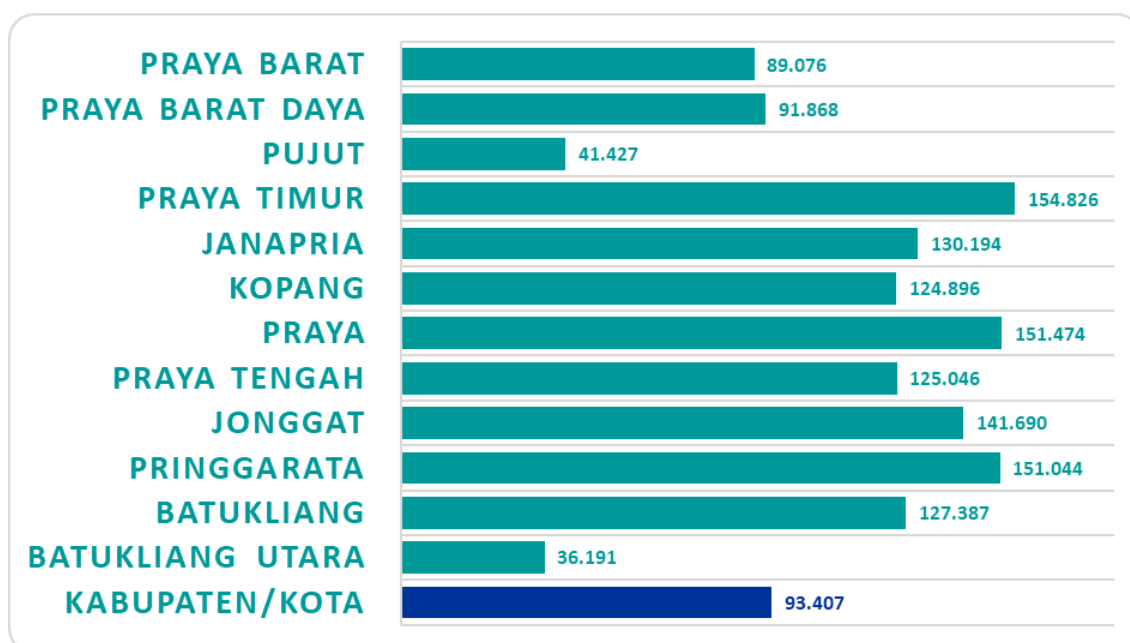
Sumbu horizontal menggambarkan jumlah penduduk. Piramida tersebut merupakan gambaran struktur penduduk yang terdiri dari struktur penduduk muda, dewasa, dan tua. Struktur penduduk ini menjadi dasar bagi kebijakan kependudukan, sosial, budaya, dan ekonomi.

Di Kabupaten Lombok Tengah tahun 2024 termasuk struktur penduduk muda karena persentase interval Usia 0-14 tahun (usia muda) lebih banyak jumlahnya dibandingkan interval usia di atasnya. Grafik pada usia muda lebih lebar dibandingkan bagian di atasnya membuktikan bahwa penduduk di Kabupaten Lombok Tengah memiliki struktur muda. Dan jika dilihat dari tabel di atas jumlah persentase usia 15- 64 Tahun (Usia Produktif) lebih banyak dibandingkan usia non produktif, dimana hal ini dapat menjadi potensi besar bagi Kabupaten Lombok Tengah untuk menjadi modal pembangunan.

#### 4. Kepadatan Penduduk

Kepadatan penduduk di Lombok Tengah mencapai 934,07 jiwa/km<sup>2</sup> dengan jumlah penduduk sebesar 1.009.800 jiwa (BPS Kabupaten Lombok Tengah) dengan Luas wilayah mencapai 1,169.50 km<sup>2</sup> atau 116.950 Ha. Grafik 1.4 dibawah ini memperlihatkan sebaran kepadatan penduduk di 12 kecamatan.

**GRAFIK 1. 4**  
**KEPADATAN PENDUDUK KABUPATEN LOMBOK TENGAH**  
**TAHUN 2024**



Sumber : Badan Pusat Statistik Provinsi Nusa Tenggara Barat 2024.  
: SK Kemendagri.

Pada grafik 1.4 diatas terlihat bahwa Kepadatan penduduk di 12 kecamatan cukup beragam dengan kepadatan penduduk tertinggi terletak di Kecamatan Praya Timur dengan kepadatan penduduk sebesar 1548,26 jiwa/km<sup>2</sup> dan terendah di Kecamatan Batukliang Utara dengan kepadatan sebesar 361,91 jiwa/km<sup>2</sup>. Faktor faktor yang mempengaruhi beragamnya kepadatan penduduk karena faktor ekonomi, sosial, politik

dan demografi.

## 5. Rasio Beban Tanggungan

Rasio Beban Tanggungan adalah angka yang menyatakan perbandingan antara banyaknya penduduk usia non produktif (penduduk usia dibawah 15 tahun dan penduduk usia 65 tahun keatas dengan banyaknya penduduk usia produktif (penduduk usia 15 sampai 64 tahun).

Rasio Ketergantungan menunjukkan beban yang harus ditanggung oleh penduduk usia produktif terhadap penduduk usia non produktif. Semakin tinggi persentase Rasio Ketergantungan menunjukkan semakin tingginya beban yang harus ditanggung penduduk produktif untuk membiayai hidup penduduk non produktif. Sebaliknya, jika semakin rendah persentase Rasio Ketergantungan, maka semakin rendah pula beban penduduk produktif untuk menanggung penduduk usia non produktif.

**TABEL 1. 1**  
**RASIO BEBAN TANGGUNGAN**  
**TAHUN 2024**

NO	KELOMPOK UMUR (TAHUN)	JUMLAH PENDUDUK			RASIO JENIS KELAMIN
		LAKI-LAKI	PEREMPUAN	LAKI-LAKI+PER EMPUAN	
1	2	3	4	5	6
1	0 - 4	47,558	45,531	93,089	104.5
2	5 - 9	48,756	46,808	95,564	104.2
3	10 - 14	51,072	49,529	100,601	103.1
4	15 - 19	42,026	39,511	81,537	106.4
5	20 - 24	42,581	39,802	82,383	107.0
6	25 - 29	46,613	43,789	90,402	106.4
7	30 - 34	46,541	44,933	91,474	103.6
8	35 - 39	44,857	45,233	90,090	99.2
9	40 - 44	41,981	42,108	84,089	99.7
10	45 - 49	39,259	39,266	78,485	100.1
11	50 - 54	32,199	32,054	64,253	100.5
12	55 - 59	26,098	27,803	53,901	93.9
13	60 - 64	18,762	20,165	38,927	93.0
14	65 - 69	14,031	15,776	29,807	88.9
15	70 - 74	8,452	9,498	17,950	89
16	75+	7,990	9,258	17,248	86.3
<b>KABUPATEN/KOTA</b>		<b>558,776</b>	<b>551,024</b>	<b>1,109,800</b>	<b>101.41</b>
<b>ANGKA BEBAN TANGGUNGAN (DEPENDENCY RATIO)</b>				<b>47.00</b>	

Sumber : Badan Pusat Statistik Provinsi Nusa Tenggara Barat 2024.  
: SK Kemendagri.

Pada tahun 2024 di Lombok Tengah rasio beban tanggungan sebesar 47.00 per 100 penduduk usia produktif dan rasio jenis kelamin laki-laki sebesar 101,41 per 100 penduduk perempuan. Grafik 1.5 diatas menunjukkan Jumlah penduduk per golongan umur, jenis kelamin, angka rasio beban tanggungan dan rasio jenis kelamin di Kabupaten Lombok Tengah. Dan jika dilihat dari tabel di bawah rasio beban tanggungan tahun 2024 usia 15-64 Tahun (Usia Produktif) lebih banyak dibandingkan usia non produktif, dimana hal ini dapat menjadi potensi besar bagi Kabupaten Lombok Tengah untuk menjadi modal pembangunan.

## 6. Penduduk Melek Huruf

Berdasarkan hasil perhitungan dari BPJS Kabupaten Lombok Tengah angka melek huruf penduduk usia 15 tahun ke atas sebesar 83,76% dengan rincian Laki- laki sebesar 87,34% dan Perempuan sebesar 80,53%. Data secara rinci bisa dilihat pada lampiran tabel 3.

**TABEL 1. 2**  
**ANGKA PENDUDUK MELEK HURUF**  
**TAHUN 2024**

NO	VARIABEL	JUMLAH			PERSENTASE (%)		
		LAKI-LAKI	PEREMPUAN	LAKI-LAKI+ PEREMPUAN	LAKI-LAKI	PEREMPUAN	LAKI-LAKI+ PEREMPUAN
1	2	3	4	5	6	7	8
1	PENDUDUK BERUMUR 15 TAHUN KE ATAS	411390	409156	820546	0.74	75.42	74.19
2	PENDUDUK BERUMUR 15 TAHUN KE ATAS YANG MELEK HURUF	299.916	308.503	608.419	87.34	80.53	83.76
3	PERSENTASE PENDIDIKAN TERTINGGI YANG DITAMATKAN :						
	a. TIDAK MEMILIKI IJAZAH SD	78.715	106.907	185.622	21.17	26.23	23.83
	b. SD/MI	91.784	107.982	199.766	24.71	26.03	25.4
	c. SMP/ MTs	71.643	88.075	159.718	19.92	23.91	22.02
	d. SMA/ MA	71.849	60.683	132.532	26.15	17.63	21.67
	e. SEKOLAH MENENGAH KEJURUAN	15.08	5.147	20.227			
	f. DIPLOMA I/DIPLOMA II	367	844	1.211	8.05	6.2	7.07
	g. AKADEMI/DIPLOMA III	1.962	4.037	5.999			
	h. S1/DIPLOMA IV	20.418	19.505	39.923			
	i. S2/S3 (MASTER/DOKTOR)	1.013	611	1.624			

Sumber : Publikasi Statistik Kesejahteraan 2024, BPS Kabupaten Lombok Tengah.

# BAB II

## SARANA PELAYANAN KESEHATAN



# BAB II

## SARANA PELAYANAN KESEHATAN

### A. FASILITAS KESEHATAN

Fasilitas kesehatan berfungsi untuk melakukan upaya kesehatan dasar atau upaya kesehatan rujukan dan atau upaya kesehatan penunjang. Jumlah Sarana pelayanan kesehatan atau fasilitas kesehatan di Kabupaten Lombok Tengah tahun 2024 dapat dilihat pada tabel berikut :

TABEL 2. 1  
FASILITAS KESEHATAN KABUPATEN LOMBOK TENGAH  
TAHUN 2024

NO	FASILITAS KESEHATAN	JUMLAH
1	2	3
1	RUMAH SAKIT UMIUM	6
2	RUMAH SAKIT KHUSUS	0
3	PUSKESMAS RAWAT INAP	28
4	PUSKESMAS NON RAWAT INAP	1
5	PUSKESMAS KELILING	29
6	PUSKESMAS PEMBANTU	94
7	KLINIK PRATAMA	33
8	KLINIK UTAMA	3
9	TEMPAT PRAKTIK MANDIRI DOKTER	59
10	TEMPAT PRAKTIK MANDIRI DOKTER GIGI	11
11	TEMPAT PRAKTIK MANDIRI DOKTER SPESIALIS	0
12	TEMPAT PRAKTIK MANDIRI BIDAN	48
13	TEMPAT PRAKTK MANDIRI PERAWAT	42
14	GRIYA SEHAT	0
15	PANTI SE HAT	0
16	UNIT TRANSFUSI DARAH	1
17	LABORATORIUM KESE HATAN	1
18	APOTEK	158
JUMLAH		514

Sumber : Laporan Tahunan SDMK Tahun 2024.

#### 1. Rumah Sakit

Sebagai upaya dalam meningkatkan derajat Kesehatan masyarakat selain dilakukan upaya promotif dan preventif, diperlukan juga upaya kuratif dan rehabilitatif.

Upaya Kesehatan yang bersifat kuratif dan rehabilitatif dapat diperoleh melalui rumah sakit yang juga berfungsi sebagai penyedia pelayanan Kesehatan rujukan. Kabupaten Lombok Tengah pada tahun 2023 memiliki 6 Rumah Sakit Umum di antaranya 1 buah Rumah Sakit milik Pemerintah Daerah Kabupaten Lombok yaitu RSUD Praya Tengah, 1 buah Rumah Sakit milik Pemerintah Provinsi NTB, 1 buah milik BUMN Rumah Sakit Pertamina As-Syifa dan 3 buah Rumah sakit Swasta yaitu RSI Yatofa Bodak, RS Cahaya Medika Praya dan RS Adi Karsa dan 1 RS Khusus yaitu RSIA Bumi Bunda.

## 2. Puskesmas

**TABEL 2. 2**  
**NAMA PUSKESMAS DAN STATUS AKREDITASI**  
**TAHUN 2024**

NO	FASILITAS KESEHATAN	AKREDITASI
1	2	3
1	KOPANG	PARIPURNA
2	MUNCAN	PARIPURNA
3	WAJAGESENG	PARIPURNA
4	TERATAK	PARIPURNA
5	TANAK BEAK	PARIPURNA
6	AIK DAREK	PARIPURNA
7	MANTANG	UTAMA
8	JANAPRIA	PARIPURNA
9	LANGKO	PARIPURNA
10	PRINGGARATA	PARIPURNA
11	BAGU	PARIPURNA
12	BONJERUK	UTAMA
13	UBUNG	PARIPURNA
14	PUYUNG	PARIPURNA
15	DAREK	PARIPURNA
16	BATU JANGKIH	UTAMA
17	PRAYA	PARIPURNA
18	AIK MUAL	PARIPURNA
19	PENGADANG	UTAMA
20	BATUNYALA	PARIPURNA
21	BATUJAI	PARIPURNA
22	PENUJAK	UTAMA
23	MANGKUNG	PARIPURNA
24	GANTI	UTAMA
25	MUJUR	PARIPURNA
26	TERUWAI	UTAMA
27	SENGKOL	PARIPURNA
28	KUTA	PARIPURNA
29	PELABUHAN AWANG	UTAMA

Sumber : Laporan Tahunan SDM Kesehatan Tahun 2024.

Pada tabel 2.2 diatas terlihat bahwa pada tahun 2024 Kabupaten Lombok Tengah sebanyak 29 Puskesmas dan semua sudah terakreditasi dengan hasil 8 Puskesmas mendapatkan Status Akreditasi Utama dan 21 Puskesmas mendapatkan Status Akreditasi Paripurna.

Dalam rangka mewujudkan Puskesmas yang sehat Puskesmas didukung oleh jaringan Puskesmas yang terdiri Puskesmas Pembantu, Puskesmas Keliling dan Praktek Bidan Desa Jumlah jejaring Puskesmas Pembantu. Jumlah Puskesmas Pembantu sebanyak 94 buah dan 29 buah Mobil Puskesmas Keliling dan 369 Bidan di Desa. Untuk melihat distribusi di 29 Puskesmas dapat dilihat pada table 2.3 dibawah ini.

**TABEL 2. 3**  
**JUMLAH PUSKESMS PEMBANTU DAN BIDAN DESA**  
**TAHUN 2024**

NO	FASILITAS KESEHATAN	JUMLAH PUSTU	JUMLAH BIDAN DESA
1	2	3	4
1	KOPANG	2	12
2	MUNCAN	2	12
3	WAJAGESENG	2	6
4	TERATAK	4	12
5	TANAK BEAK	2	6
6	AIK DAREK	3	12
7	MANTANG	4	15
8	JANAPRIA	3	15
9	LANGKO	5	15
10	PRINGGARATA	1	18
11	BAGU	4	12
12	BONJERUK	2	9
13	UBUNG	4	12
14	PUYUNG	4	12
15	DAREK	6	18
16	BATU JANGKIH	4	12
17	PRAYA	2	27
18	AIK MUAL	4	9
19	PENGADANG	3	18
20	BATUNYALA	4	12
21	BATUJAI	0	18
22	PENUJAK	3	9
23	MANGKUNG	3	9
24	GANTI	4	12
25	MUJUR	4	12
26	TERUWAI	5	15
27	SENGKOL	7	21
28	KUTA	3	9
29	PELABUHAN AWANG	0	0
<b>JUMLAH</b>		<b>94</b>	<b>369</b>

Sumber : Laporan Tahunan SDM Kesehatan Tahun 2024.

### 3. Klinik

Klinik adalah fasilitas pelayanan kesehatan yang menyelenggarakan pelayanan kesehatan perorangan yang menyediakan pelayanan medis dasar dan/atau spesialisik. Klinik merupakan salah satu jejaring Puskesmas yang memiliki peran yang sangat penting dalam memberikan pelayanan kepada masyarakat. Jumlah Klinik pada tahun 2024 di Kabupaten Lombok tercatat sebanyak 336 buah klinik, dengan rincian 33 klinik Pratama dan 3 Klinik Utama.

#### **4. Praktik Mandiri Tenaga Kesehatan**

Praktik Mandiri Tenaga Kesehatan adalah fasilitas pelayanan kesehatan yang menyelenggarakan pelayanan kesehatan yang menyediakan pelayanan perseorangan oleh dokter, dokter gigi, dokter spesialis, bidan dan perawat. Peran Praktik Mandiri Tenaga Kesehatan dalam membantu kabupaten Lombok Tengah untuk memberikan pelayanan Kesehatan kepada masyarakat sangatlah vital untuk itu pembinaan dan pengawasan tetap harus dilakukan agar kualitas pelayan Praktik Mandiri Tenaga Kesehatan tetap terjaga.

Pada tahun 2024 tercatat 160 buah Praktik Mandiri Tenaga Kesehatan yang terdiri dari 59 buah Praktik Mandiri Dokter, 11 buah Praktik Mandiri Dokter Gigi, 48 buah Praktik Mandiri Bidan dan 42 buah Praktek Mandiri Perawat.

#### **5. Laboratorium Kesehatan**

Laboratorium Kesehatan adalah fasilitas pelayanan kesehatan yang melaksanakan pengukuran, penetapan dan pengujian terhadap bahan yang berasal dari manusia atau bahan bukan berasal dari manusia untuk penentuan jenis penyakit, penyebab penyakit, kondisi kesehatan atau faktor yang dapat berpengaruh pada kesehatan perorangan dan masyarakat. Pada tahun 2024 di Kabupaten Lombok Tengah memiliki 1 buah Laboratorium Kesehatan Masyarakat yang nanti berperan sebagai rujukan Laboratorium tingkat lanjutan.

#### **6. Unit Transfusi Darah**

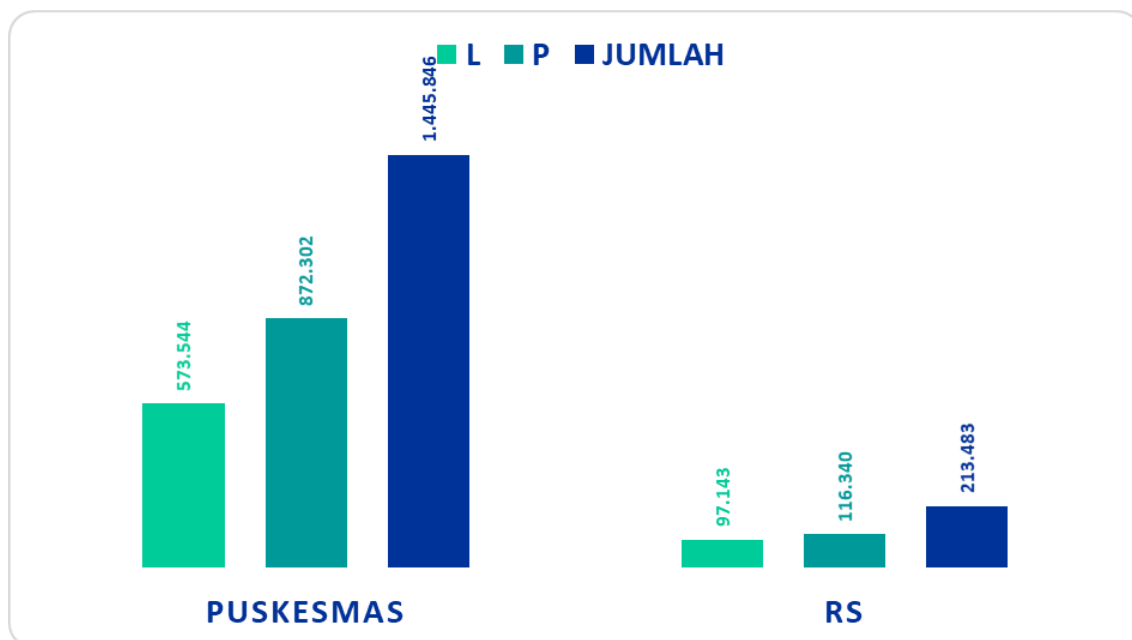
Unit Transfusi Darah yang selanjutnya disingkat UTD adalah fasilitas pelayanan kesehatan yang menyelenggarakan donor darah, penyediaan darah, dan pendistribusian darah. Pada tahun 2024 Kabupaten Lombok Tengah memiliki 1 buah Unit Transfusi Darah.

## B. AKSES MUTU DAN PELAYANAN KESEHATAN

### 1. Kunjungan Rawat Jalan

Cakupan Kunjungan Rawat Jalan tahun 2024 sebesar 147,71% dari total penduduk, meningkatnya cakupan ini jika dibandingkan dengan tahun 2023 disebabkan karena meningkatnya pelayanan kunjungan sehat yang dilaksanakan oleh tenaga di puskesmas sebagai fungsi preventif dan promotif. Data kunjungan pasien rawat jalan rutin terinput dan tidak dilaporkan oleh 29 puskesmas pada aplikasi ePuskesmas, disisi lain kunjungan dari Praktek Dokter Mandiri dan klinik-klinik swasta juga sudah melaporkan secara online. Data Kunjungan Rawat Jalan Puskesmas dan Rumah Sakit Tahun 2024 dapat dilihat pada Grafik 2.1 dibawah ini.

GRAFIK 2. 1  
KUNJUNGAN RAWAT JALAN  
TAHUN 2024



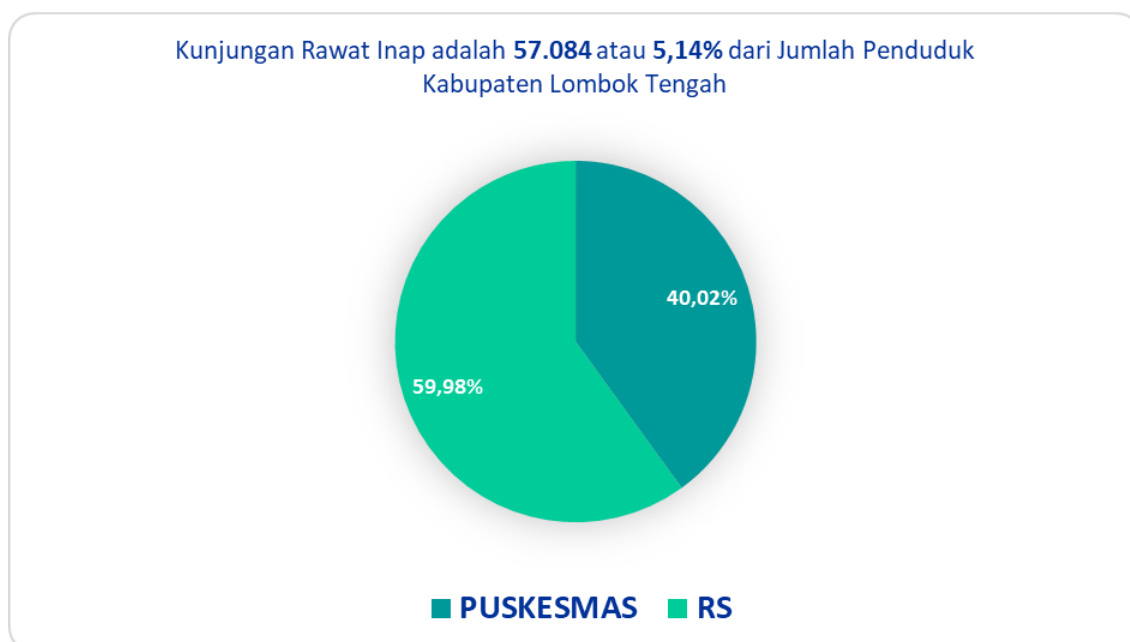
Sumber : Tarikan epuskesmas dan Pcare BPJS.

: Tim Kerja Fasilitas Kesehatan Tingkat Lanjut tahun 2024.

Pada Grafik 2.1 diatas terlihat bahwa jumlah Kunjungan Rawat Jalan pada 29 Puskesmas sebanyak 1.445.846 Kunjungan lebih banyak dibandingkan dengan Kunjungan Rawat jalan 6 Rumah Sakit sebanyak 213.483 kunjungan.

## 2. Kunjungan Rawat Inap

**GRAFIK 2. 2**  
**KUNJUNGAN RAWAT INAP**  
**TAHUN 2024**



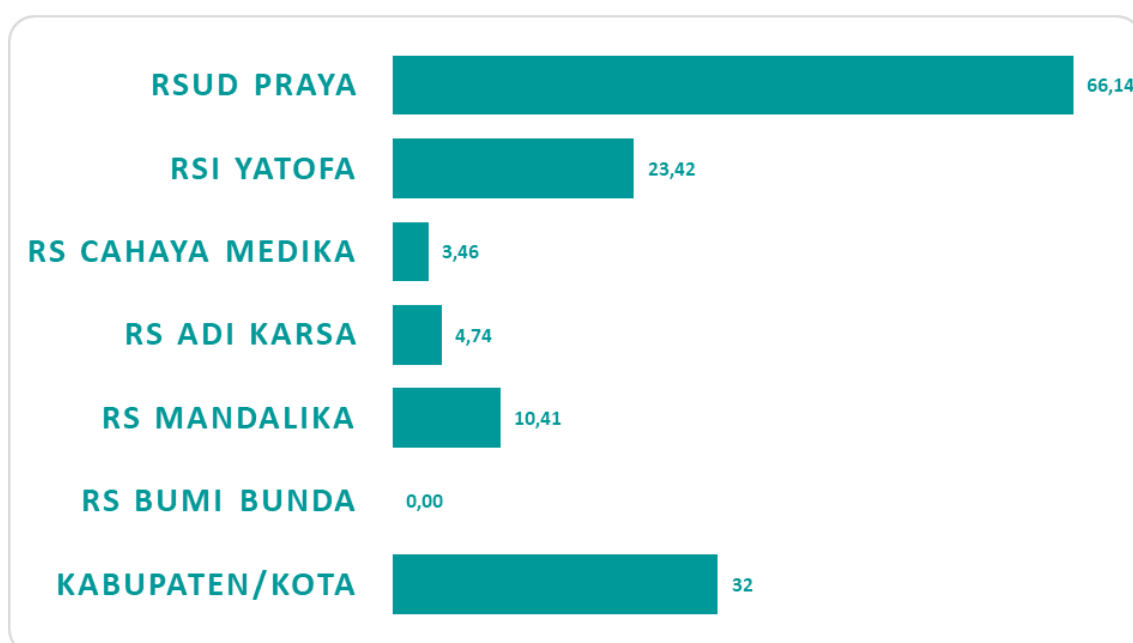
Sumber : Tarikan epuskesmas dan Pcare BPJS.  
: Tim Kerja Fasilitas Kesehatan Tingkat Lanjut tahun 2024.

Kunjungan rawat inap di Kabupaten Lombok Tengah pada tahun 2024 adalah sebesar 5,1% dari total penduduk. Jika dilihat dari grafik diatas%tasi Cakupan Kunjungan Rawat Inap di Rumah Sakit lebih banyak jika dibandingkan kunjungan rawat inap di Puskesmas. Kunjungan rawat inap di Rumah Sakit sebesar 59,98% (34.239) sedangkan kunjungan rawat inap di puskesmas sebesar 40,02% (22.845) dari total kunjungan.

### 3. Angka Kematian Kasar di Rumah Sakit

Angka Kematian Kasar Rumah Sakit atau Gross Death Rate adalah angka kematian umum untuk tiap-tiap 1.000 pasien keluar yang hidup dan mati. Indikator ini memberikan gambaran mutu pelayanan di rumah sakit. Angka rata rata GDR Rumah Sakit di Kabupaten Lombok Tengah sebesar 31,5 per 1000 pasien keluar hidup dan mati. Angka GDR ini masih terbilang baik karena batas GDR tidak boleh lebih dari 45 per 1000 pasien keluar. Namun terdapat satu Rumah Sakit yang angka GDR lebih tinggi dari batas maksimal yaitu RSUD Praya Angka GDR 66 per 1000 pasien hidup. Data GDR masing-masing Rumah Sakit pada tahun 2024 dapat dilihat pada Grafik 2.3 dibawah ini.

**GRAFIK 2. 3**  
**ANGKA KEMATIAN KASAR DI RUMAH SAKIT**  
**TAHUN 2024**

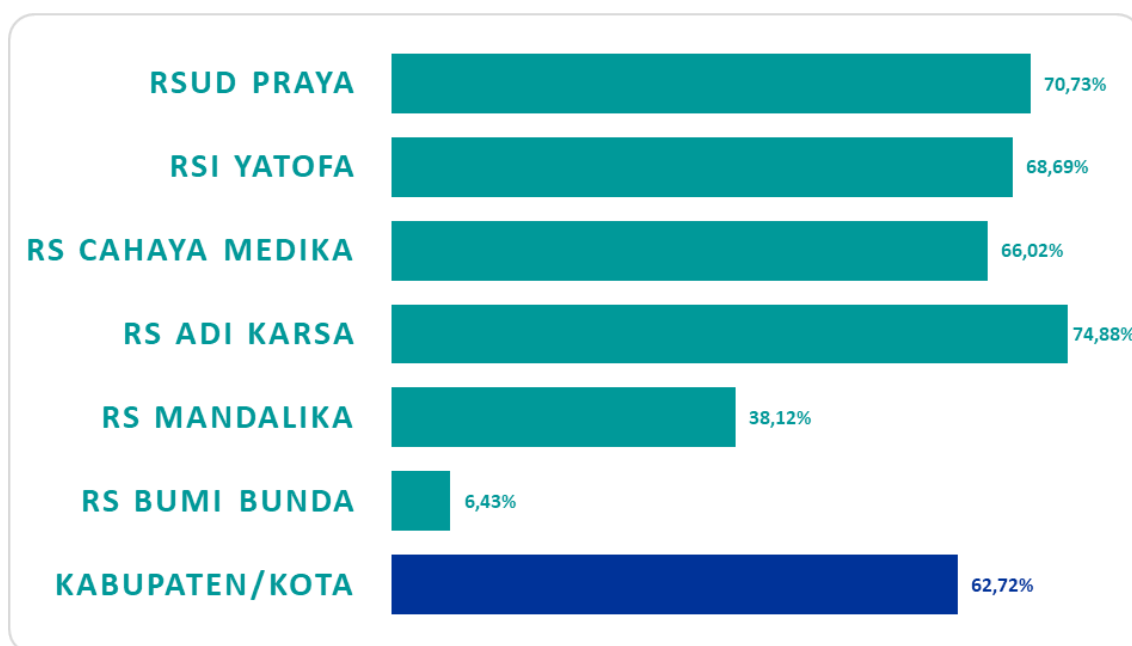


Sumber : Laporan Tahunan Bidang Yankes Dinas Kesehatan Kabupaten Lombok Tengah 2024.  
: Tim Kerja Fasilitas Kesehatan Tingkat Lanjut tahun 2024.

#### 4. Bad Occupation Rate (BOR) RS

BOR adalah persentase pemakaian tempat tidur pada satu satuan waktu tertentu. Indikator ini memberikan gambaran tinggi rendahnya tingkat pemanfaatan tempat tidur rumah sakit. Nilai parameter BOR yang ideal adalah antara 60-85%. Pada tahun 2024 BOR RS di Kabupaten Lombok Tengah sebesar 62,72% angka ini menurun jika dibandingkan dengan BOR tahun 2023 sebesar 63,30%. Hal ini disebabkan masih terdapat dua RS yang memiliki nilai parameter BOR rendah yaitu RS Bumi Bunda 6,43%, RS Mandalika 38,12%. BOR Rumah Sakit dapat dilihat pada Grafik 2.4.

**GRAFIK 2. 4**  
**BOR RUMAH SAKIT**  
**TAHUN 2024**

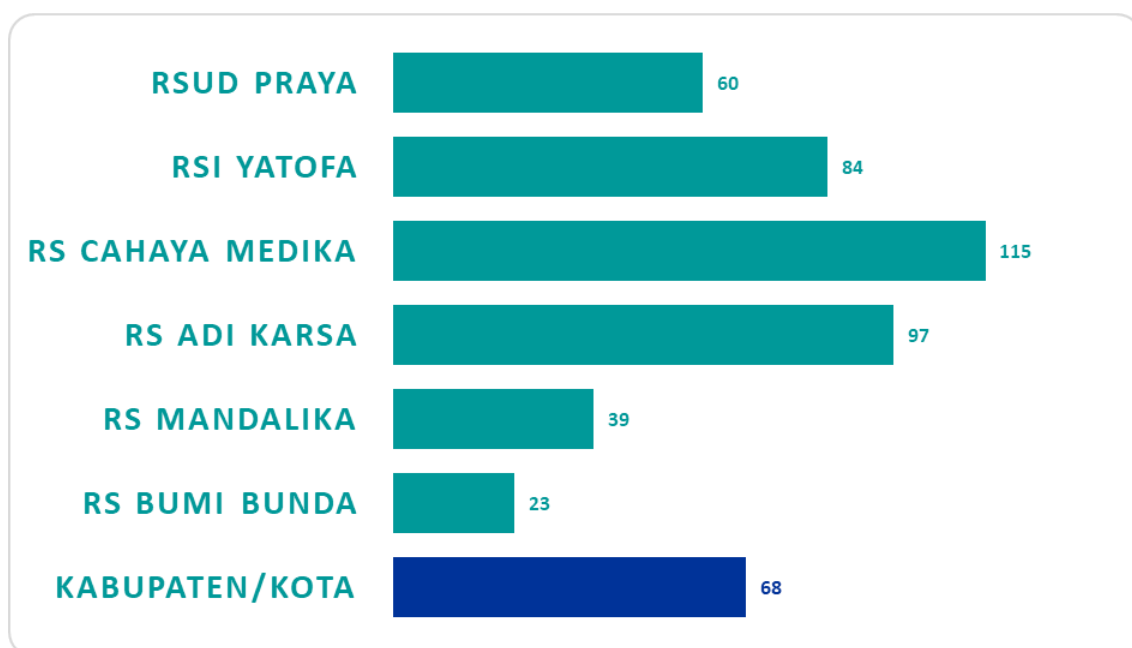


Sumber : Laporan Tahunan Bidang Yankes Dinas Kesehatan Kabupaten Lombok Tengah 2024.  
: Tim Kerja Fasilitas Kesehatan Tingkat Lanjut tahun 2024.

## 5. Bad Turn Over (BTO) RS

BTO adalah Frekuensi pemakaian tempat tidur pada satu periode, berapa kali tempat tidur dipakai dalam satu satuan waktu (biasanya dalam periode 1 tahun). Nilai parameter BTO yang ideal adalah 40-50 kali dalam satu tahun. Pada tahun 2024 nilai BTO RS di Kabupaten Lombok Tengah sebesar 68 kali, angka ini lebih besar dibandingkan dengan BTO tahun 2023 sebesar 61 kali dengan demikian nilai parameter BTO melebihi nilai ideal dari frekuensi pemakaian tempat tidur pada satu tahun. Tabel BTO dapat dilihat pada Grafik 2.5 berikut ini.

**GRAFIK 2. 5  
BAD TURN OVER (BTO) RUMAH SAKIT  
TAHUN 2024**

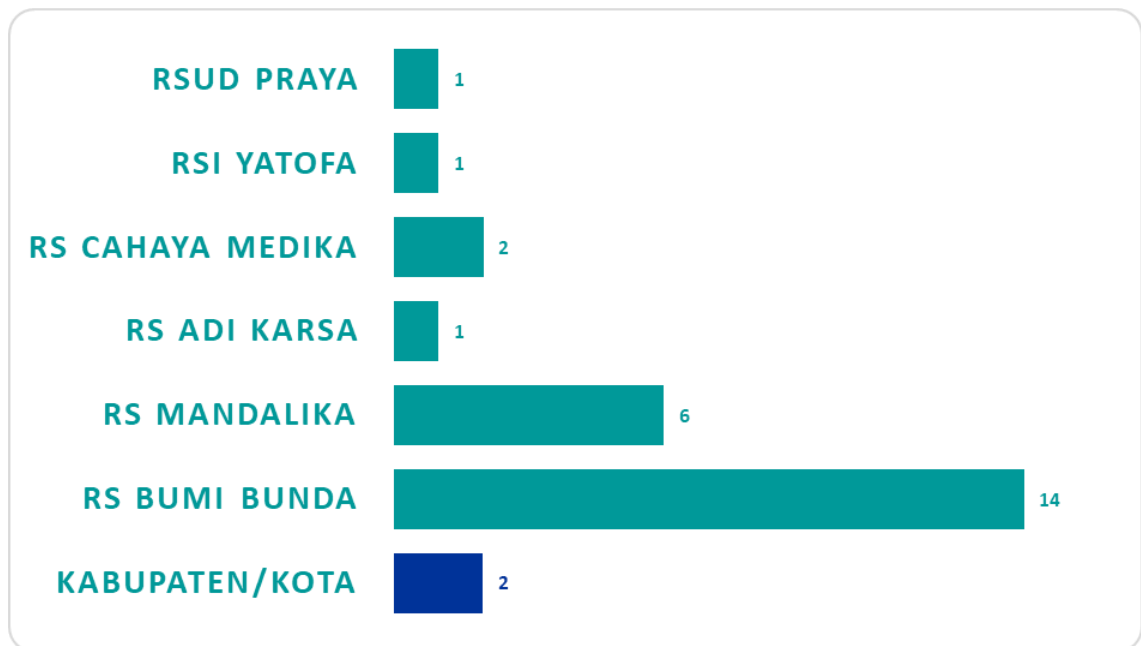


Sumber : Laporan Tahunan Bidang Yankes Dinas Kesehatan Kabupaten Lombok Tengah 2024.  
: Tim Kerja Fasilitas Kesehatan Tingkat Lanjut tahun 2024.

## 6. Turn of Internal (TOI) RS

TOI adalah Rata-rata hari tempat tidur tidak ditempati dari saat terisi ke saat terisi berikutnya. Nilai parameter TOI yang ideal pada kisaran 1-3 hari. Pada tahun 2024 nilai TOI RS di Kabupaten Lombok Tengah sebesar 2 hari angka ini sama besar dibandingkan dengan TOI pada tahun 2023 dengan demikian TOI RS pada tahun 2024 sudah ideal. TOI Rumah Sakit dapat dilihat pada lampiran Tabel 8.

**GRAFIK 2. 6**  
**TURN OF INTERNAL (TOI) RUMAH SAKIT**  
**TAHUN 2024**

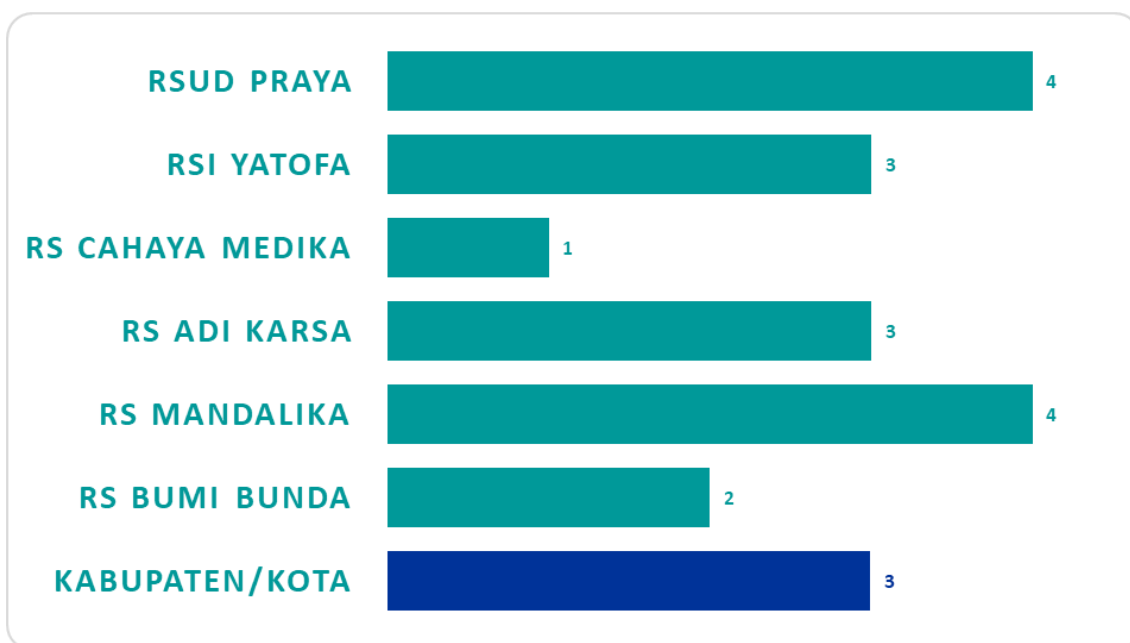


Sumber : Laporan Tahunan Bidang Yankes Dinas Kesehatan Kabupaten Lombok Tengah 2024.  
: Tim Kerja Fasilitas Kesehatan Tingkat Lanjut tahun 2024.

## 7. Average Length Off Stay (ALOS)

ALOS adalah Rata-rata lama rawat (dalam satuan hari) seorang pasien. Nilai parameter ALOS yang ideal adalah 6-9 hari. Pada tahun 2024 ALOS Rumah Sakit di Kabupaten Lombok Tengah sebesar 3 hari. Angka ALOS tahun 2024 sama besar dengan ALOS tahun 2023 sebesar 2 hari hal ini menunjukkan bahwa nilai parameter ALOS RS di Kabupaten Lombok Tengah masih rendah atau dibawah nilai ideal. TOI Rumah Sakit dapat dilihat pada lampiran Tabel 8.

**GRAFIK 2. 7**  
**AVERAGE LENGTH OFF STAY (ALOS)**  
**TAHUN 2024**



Sumber : Laporan Tahunan Bidang Yankes Dinas Kesehatan Kabupaten Lombok Tengah 2024.  
: Tim Kerja Fasilitas Kesehatan Tingkat Lanjut tahun 2024.



# **BAB III**

## **SUMBER DAYA MANUSIA KESEHATAN**



# BAB III

## SUMBER DAYA MANUSIA KESEHATAN

Sumber Daya Manusia (SDM) kesehatan adalah komponen kunci untuk menggerakkan pembangunan kesehatan. SDM berperan meningkatkan kesadaran, kemauan dan kemampuan hidup sehat bagi setiap orang agar terwujud derajat kesehatan yang optimal. Peraturan Presiden Nomor 72 Tahun 2012 tentang Sistem Kesehatan Nasional mengatur bahwa sumber daya manusia kesehatan adalah tenaga kesehatan (termasuk tenaga kesehatan strategis) dan tenaga pendukung/penunjang kesehatan yang terlibat dan bekerja serta mengabdikan dirinya dalam upaya dan manajemen kesehatan. Berdasarkan Undang-Undang Nomor 36 Tahun 2014 tentang Tenaga Kesehatan, tenaga kesehatan adalah setiap orang yang mengabdikan diri dalam bidang kesehatan serta memiliki pengetahuan dan/atau keterampilan melalui pendidikan di bidang kesehatan yang untuk jenis tertentu memerlukan kewenangan untuk melakukan upaya kesehatan.

Pada tahun 2024 jumlah SDM di Kabupaten Lombok Tengah yang terekam pada aplikasi SISDMK yang di update pada tanggal 31 Desember 2024 sebanyak 5.148 orang, jumlah ini adalah jumlah SDM Kes yang terdapat di Dinas Kesehatan, Rumah Sakit, Puskesmas dan Laboratorium dan UTD. Dari total jumlah SDM Kes tersebut 4304 orang adalah tenaga kesehatan (83,61%) dan 844 orang tenaga penunjang (16,39%). Proporsi tenaga kesehatan terbanyak yaitu tenaga keperawatan sebanyak 1,700 orang (33,02%) sedangkan yang paling sedikit adalah Keterampilan Fisik sebanyak 14 orang (0,27%). Untuk melihat Jumlah Tenaga Kesehatan berdasarkan Jenis ketenagaan dapat dilihat pada lampiran table 13 sampai dengan table 18.

### C. TENAGA DOKTER SPESIALIS

Tenaga dokter spesialis yang bekerja di Rumah Sakit pada tahun 2024 sebanyak 93 orang dengan rasio sebesar 8,38 per 100.000 penduduk, Dokter spesialis gigi sebanyak 5 dengan rasio 0,45%. Rasio dokter spesialis ini masih di bawah target rasio yang ditetapkan berdasarkan Kepmenko Bid.Kesra No.54 Tahun 2013 yaitu sebesar 12 per 100.000 penduduk ( Target tahun 2025 ).

### D. TENAGA DOKTER UMUM

Tenaga dokter umum di fasilitas pelayanan kesehatan yang ada di Kabupaten Lombok Tengah pada tahun 2024 sebanyak 214 orang dengan rasio 19,3 per 100.000 penduduk. Rasio ini masih di bawah target rasio yang ditetapkan yaitu sebesar 50 per 100.000 penduduk (Kepmenko Bid.Kesra No.54 Tahun 2013).

Sesuai dengan Peraturan Menteri Kesehatan Nomor 43 tahun 2019 tentang Puskesmas, dinyatakan bahwa puskesmas harus memiliki tenaga dokter umum minimal 2 orang, jika dilihat secara total Kabupaten jumlahnya sudah memenuhi tapi persebaran

di Puskesmas yang belum merata dan masih ada 1 puskesmas yang memiliki 1 orang dokter yaitu Puskesmas Pelabuhan Awang. Data lengkapnya dapat dilihat pada tabel lampiran tabel 13.

## **E. TENAGA DOKTER GIGI**

Tenaga dokter gigi di fasilitas pelayanan kesehatan yang ada di Kabupaten Lombok Tengah pada tahun 2024 sebanyak 31 orang dengan rasio 2,8 per 100.000 penduduk. Rasio ini masih di bawah target rasio yang ditetapkan sebesar 14 per 100.000 penduduk (Kepmenko Bid.Kesra No.54 Tahun 2013).

Sesuai dengan Peraturan Menteri Kesehatan Nomor 43 tahun 2019 tentang Puskesmas, dinyatakan bahwa puskesmas harus memiliki minimal 1 orang dokter gigi. Pada tahun 2024 terdapat 24 puskesmas yang memenuhi standar (82,7%) dan 5 Puskesmas yang belum memiliki dokter gigi atau sebesar 17,2%. Data lengkapnya dapat dilihat pada tabel lampiran 13.

## **F. TENAGA PERAWAT**

Jumlah tenaga perawat di fasilitas pelayanan kesehatan yang terdapat di Kabupaten Lombok Tengah pada tahun 2024 sebanyak 1,685 orang dengan rasio 151,8 per 100.000 penduduk. Rasio ini masih di bawah target rasio yang ditetapkan sebesar 200 per 100.000 penduduk (Kepmenko Bid.Kesra No.54 Tahun 2013).

Sesuai dengan Peraturan Menteri Kesehatan Nomor 43 tahun 2019 tentang Puskesmas, Puskesmas harus memiliki minimal 8 orang perawat. Pada tahun 2024 semua puskesmas di Kabupaten Lombok Tengah sudah memenuhi standar (100%). Data lengkapnya dapat dilihat pada tabel lampiran 14.

## **G. TENAGA BIDAN**

Jumlah tenaga bidan di fasilitas pelayanan kesehatan yang terdapat di Kabupaten Lombok Tengah pada tahun 2024 sebanyak 1.151 orang dengan rasio 103,7 per 100.000 penduduk. Rasio ini masih di bawah target rasio yang ditetapkan sebesar 130 per 100.000 penduduk (Kepmenko Bid.Kesra No.54 Tahun 2013). Sesuai dengan Peraturan Menteri Kesehatan Nomor 43 tahun 2019 tentang Puskesmas, Puskesmas harus memiliki minimal 7 orang bidan. Pada tahun 2024 semua puskesmas di Kabupaten Lombok Tengah sudah memenuhi standar (100%). Data lengkapnya dapat dilihat pada tabel lampiran 14.

## H. TENAGA KEFARMASIAN

Tenaga kefarmasian ini adalah tenaga apoteker dan tenaga teknis kefarmasian (TTK). Jumlah tenaga kefarmasian di fasilitas pelayanan kesehatan yang ada di Kabupaten Lombok Tengah pada tahun 2024 sebanyak 64 orang apoteker dengan rasio 7,6 per 100.000 penduduk dan 139 orang tenaga teknis kefarmasian dengan rasio 12,5 per 100.000 penduduk. Rasio ini masih di bawah target rasio yang ditetapkan sebesar 15 per 100.000 penduduk untuk apoteker dan 30 per 100.00 penduduk untuk tenaga teknis kefarmasian (Kepmenko Bid.Kesra No.54 Tahun 2013).

Sesuai dengan Peraturan Menteri Kesehatan Nomor 43 tahun 2019 tentang Puskesmas, Puskesmas harus memiliki minimal 1 orang tenaga kefarmasian. Pada tahun 2024 semua puskesmas di Kabupaten Lombok Tengah sudah memenuhi standar (100%). Data lengkapnya dapat dilihat pada tabel lampiran.

## I. TENAGA SANITASI LINGKUNGAN

Jumlah tenaga sanitasi lingkungan di fasilitas pelayanan kesehatan yang ada di Kabupaten Lombok Tengah pada tahun 2024 sebanyak 71 orang dengan rasio 6 per 100.000 penduduk. Rasio ini masih di bawah target rasio yang ditetapkan sebesar 20 per 100.000 penduduk (Kepmenko Bid.Kesra No.54 Tahun 2013).

Sesuai dengan Peraturan Menteri Kesehatan Nomor 43 tahun 2019 tentang Puskesmas, Puskesmas harus memiliki minimal 1 orang tenaga sanitasi lingkungan. Pada tahun 2024 puskesmas yang sudah terpenuhi tenaga sanitasi lingkungan sebanyak 26 puskesmas (89.66%) dan 3 puskesmas (10.34%) yang belum terpenuhi. Data lengkapnya dapat dilihat pada tabel lampiran 15.

## J. TENAGA NUTRISIONIS

Jumlah tenaga nutrisionis di fasilitas pelayanan kesehatan yang ada di Kabupaten Lombok Tengah pada tahun 2024 sebanyak 187 orang dengan rasio 17 per 100.000 penduduk. Rasio ini masih di bawah target rasio yang ditetapkan sebesar 18 per 100.000 penduduk (Kepmenko Bid.Kesra No.54 Tahun 2013).

Sesuai dengan Peraturan Menteri Kesehatan Nomor 43 tahun 2019 tentang Puskesmas, Puskesmas harus memiliki minimal 2 orang tenaga nutrisionis. Pada tahun 2024 semua puskesmas di Kabupaten Lombok Tengah sudah memenuhi standar (100%). Data lengkapnya dapat dilihat pada tabel lampiran.

## K. TENAGA PROMOSI KESEHATAN

Jumlah tenaga promosi kesehatan di fasilitas pelayanan kesehatan yang ada di Kabupaten Lombok Tengah pada tahun 2024 sebanyak 107 orang dengan rasio 10 per 100.000 penduduk. Rasio ini masih di bawah target rasio yang ditetapkan sebesar 18 per 100.000 penduduk (Kepmenko Bid.Kesra No.54 Tahun 2013). Sesuai dengan Peraturan Menteri Kesehatan Nomor 43 tahun 2019 tentang Puskesmas, Puskesmas harus memiliki minimal 1 orang tenaga promosi kesehatan. Pada tahun 2024 semua puskesmas di Kabupaten Lombok Tengah sudah memenuhi standar di 29 puskesmas (100%). Data lengkapnya dapat dilihat pada tabel lampiran.

## L. TENAGA AHLI TEKNOLOGI LABORATORIUM MEDIK

Jumlah tenaga ahli teknologi laboratorium medik (ATLM) di fasilitas pelayanan kesehatan yang ada di Kabupaten Lombok Tengah pada tahun 2024 sebanyak 210 orang dengan rasio 19 per 100.000 penduduk. Rasio ini sudah melebihi target rasio yang ditetapkan sebesar 18 per 100.000 penduduk (Kepmenko Bid.Kesra No.54 Tahun 2013).

Sesuai dengan Peraturan Menteri Kesehatan Nomor 43 tahun 2019 tentang Puskesmas, Puskesmas harus memiliki minimal 1 orang tenaga ahli teknologi laboratorium medik (ATLM). Pada tahun 2024 semua puskesmas di Kabupaten Lombok Tengah sudah memenuhi standar (100%). Data lengkapnya dapat dilihat pada tabel lampiran 16.



# BAB IV

## PEMBIAYAAN KESEHATAN



# BAB IV

## PEMBIAYAAN KESEHATAN

### A. ANGGARAN KESEHATAN

Menurut Undang-Undang Nomor 36 Tahun 2009 tentang Kesehatan, pembangunan kesehatan bertujuan untuk meningkatkan kesadaran, kemauan, kemampuan hidup sehat bagi setiap orang agar terwujud derajat kesehatan masyarakat yang setinggi-tingginya, sebagai investasi bagi pembangunan sumber daya manusia yang produktif secara sosial dan ekonomis. Dengan demikian, unsur ekonomis merupakan salah satu aspek yang dipentingkan dalam pelaksanaan pembangunan kesehatan di Indonesia.

Selain itu, di dalam Undang-Undang yang sama juga disebutkan bahwa pembiayaan kesehatan bertujuan untuk penyediaan pembiayaan kesehatan yang berkesinambungan dengan jumlah yang mencukupi, teralokasi secara adil, dan termanfaatkan. Pembiayaan kesehatan merupakan besarnya dana yang harus disediakan untuk menyelenggarakan dan atau memanfaatkan berbagai upaya kesehatan yang diperlukan oleh perorangan, keluarga, kelompok, dan masyarakat.

Alokasi anggaran kesehatan untuk Dinas Kesehatan Kabupaten Lombok Tengah pada tahun 2024 mengalami peningkatan sebesar 8,15% dari tahun sebelumnya . Alokasi anggaran pada tahun 2024 sebesar Rp.386.506.768.797,00 atau sekitar 14,2 dari total APBD Kabupaten Lombok Tengah sebesar Rp2.724.839.123.811,00.

### B. JAMINAN KESEHATAN

Program Jaminan Kesehatan Nasional (JKN) merupakan bagian dari Sistem Jaminan Sosial Nasional (SJSN) merupakan program Pemerintah yang diselenggarakan oleh Badan Penyelenggara Jaminan Sosial (BPJS) yang bertujuan untuk memberikan kepastian jaminan kesehatan yang menyeluruh bagi setiap rakyat Indonesia agar penduduk Indonesia dapat hidup sehat, produktif, dan sejahtera. Manfaat program ini diberikan dalam bentuk pelayanan kesehatan perorangan yang komprehensif, mencakup pelayanan peningkatan kesehatan (promotif), pencegahan penyakit (preventif), pengobatan (kuratif) dan pemulihan (rehabilitatif) termasuk obat dan bahan medis dengan menggunakan teknik layanan terkendali mutu dan biaya (managed care).

Perkembangan peserta jaminan kesehatan di Kabupaten Lombok Tengah dinamis dan cukup menggembirakan dari tahun 2020 sampai dengan tahun 2024 mengalami peningkatan. Kepesertaan jaminan kesehatan pada tahun 2020 sebesar 71,7%, tahun 2021 sebesar 81,6%, pada tahun 2022 sebesar 87,9% tahun 2023 sebesar 100% dan pada tahun 2024 sebesar 100,73% atau sudah termasuk kabupaten UHC. Data lebih lengkap tentang kepesertaan JKN di Kabupaten Lombok Tengah tahun 2024 dapat dilihat pada lampiran.

### C. DESA YANG MEMANFAATKAN DANA DESA UNTUK KESEHATAN.

Dana desa adalah dana yang bersumber dari APBN yang diperuntukkan bagi desa yang ditransfer melalui anggaran belanja daerah Kabupaten/Kota. Dana ini digunakan untuk membiayai penyelenggaraan pemerintahan, pelaksanaan pembangunan, pembinaan kemasyarakatan dan pemberdayaan masyarakat desa. Setiap rupiah dari Dana Desa, harus diupayakan untuk dioptimalkan pada program dan kegiatan yang produktif, sehingga mampu untuk memberikan output dan outcome yang berkelanjutan. Pelaksanaan kegiatan tersebut juga harus mengedepankan transparansi, akuntabilitas, dan prinsip-prinsip tata kelola yang baik. Dengan demikian, Dana Desa diharapkan dapat mendorong pertumbuhan ekonomi dan mendukung upaya perluasan kesempatan kerja, pengentasan kemiskinan, dan pengurangan ketimpangan.

Desa yang memanfaatkan dana desa untuk kesehatan adalah desa yang mengalokasikan dana desa dari bidang pembangunan desa dan bidang pemberdayaan masyarakat untuk kesehatan. Dalam bidang kesehatan, dana desa dapat dimanfaatkan untuk membiayai kegiatan peningkatan kualitas kesehatan masyarakat desa, seperti pembangunan atau rehabilitasi poskesdes, polindes, sanitasi dan air bersih, fasilitas program kependudukan sesuai hasil keputusan dalam musyawarah yang telah dilaksanakan. Dana desa yang digunakan juga bisa untuk memperbaiki lingkungan sekitar sehingga kawasan atau lingkungan sekitar bisa lebih sehat bagi perkembangan balita yang nantinya mampu memberikan dampak positif bagi kesehatan. Pada tahun 2024 terdapat 154 desa/kelurahan di Kabupaten Lombok Tengah dan dari jumlah tersebut 100% desa sudah memanfaatkan dana desa untuk kesehatan.



**BAB V**  
**KESEHATAN KELUARGA**



# BAB V

## KESEHATAN KELUARGA

Pembangunan keluarga dilakukan dalam upaya untuk mewujudkan keluarga berkualitas yang hidup dalam lingkungan yang sehat. Selain lingkungan yang sehat, kondisi kesehatan dari tiap anggota keluarga sendiri juga merupakan salah satu syarat dari keluarga yang berkualitas. Keluarga berperan terhadap optimalisasi pertumbuhan, perkembangan, dan produktivitas seluruh anggotanya melalui pemenuhan kebutuhan gizi dan menjamin kesehatan anggota keluarga. Di dalam komponen keluarga, ibu dan anak merupakan kelompok rentan. Hal ini terkait dengan fase kehamilan, persalinan dan nifas pada ibu dan fase tumbuh kembang pada anak. Hal ini yang menjadi alasan pentingnya upaya kesehatan ibu dan anak menjadi salah satu prioritas pembangunan kesehatan di Indonesia.

Ibu dan anak merupakan anggota keluarga yang perlu mendapatkan prioritas dalam penyelenggaraan upaya kesehatan, karena ibu dan anak merupakan kelompok rentan terhadap keadaan keluarga dan sekitarnya secara umum. Sehingga penilaian terhadap status kesehatan dan kinerja upaya kesehatan ibu dan anak penting untuk dilakukan.

### A. KESEHATAN IBU

Keberhasilan program kesehatan ibu dapat dinilai melalui indikator utama Angka Kematian Ibu (AKI). Kematian ibu dalam indikator ini didefinisikan sebagai semua kematian selama periode kehamilan, persalinan, dan nifas yang disebabkan oleh kehamilan, persalinan, dan nifas atau pengelolaannya tetapi bukan karena sebab lain seperti kecelakaan atau insidental. Angka Kematian Ibu (AKI) adalah semua kematian dalam ruang lingkup tersebut di setiap 100.000 kelahiran hidup.

Selain untuk menilai program kesehatan ibu, indikator ini juga mampu menilai derajat kesehatan masyarakat, karena sensitivitasnya terhadap perbaikan pelayanan kesehatan, baik dari sisi aksesibilitas maupun kualitas. Upaya percepatan penurunan AKI dilakukan dengan menjamin agar setiap ibu mampu mengakses pelayanan kesehatan ibu yang berkualitas, seperti pelayanan kesehatan ibu hamil, pertolongan persalinan oleh tenaga kesehatan terlatih di fasilitas pelayanan kesehatan, perawatan pasca persalinan bagi ibu dan bayi, perawatan khusus dan rujukan jika terjadi komplikasi, dan pelayanan keluarga berencana termasuk KB pasca persalinan.

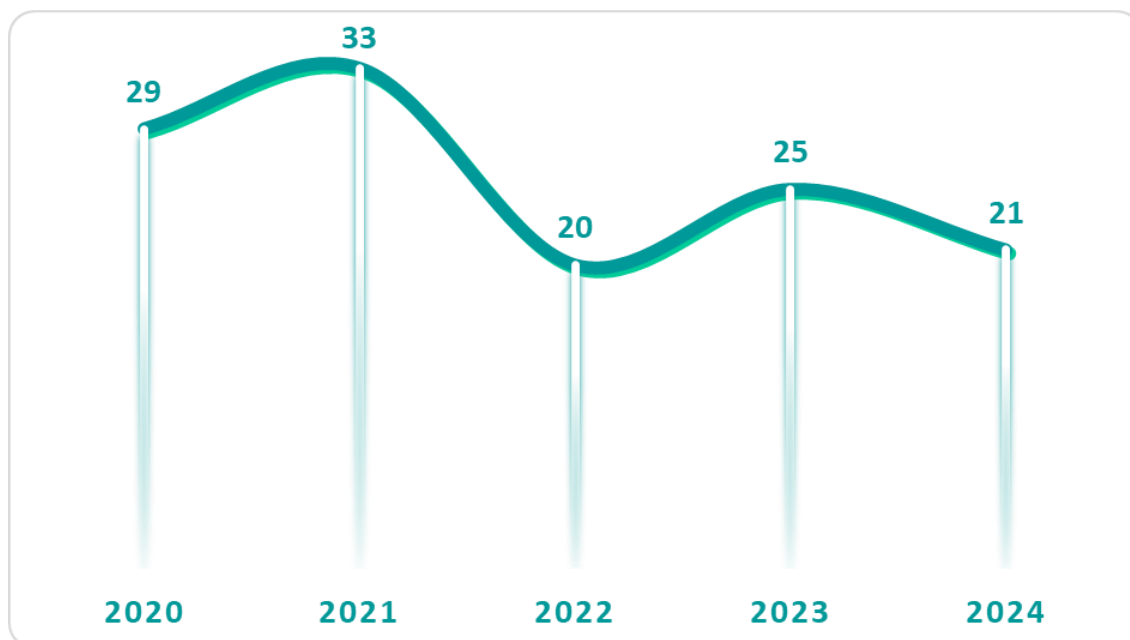
#### 1. KEMATIAN IBU

Kematian ibu menurut WHO adalah kematian selama kehamilan atau dalam periode 42 hari setelah persalinan atau berakhirnya kehamilan, akibat semua sebab yang terkait dengan atau diperberat oleh kehamilan atau penanganannya, tetapi bukan disebabkan oleh kecelakaan/cedera.

Berdasarkan laporan dari seksi kesehatan keluarga Dinas Kesehatan Kabupaten Lombok Tengah, Jumlah kematian ibu di Kabupaten Lombok Tengah pada tahun 2024 sebanyak 21 orang, jumlah ini lebih sedikit dibandingkan dengan kematian ibu pada

kematian Ibu dalam 5 tahun terakhir dapat dilihat pada tabel 5.1 dibawah ini.

**GRAFIK 5.1**  
**JUMLAH KEMATIAN IBU**  
**TAHUN 2020-2024**



Sumber : Laporan Tahunan Bidang Kesehatan Masyarakat Dinas Kesehatan Kabupaten Lombok Tengah Tahun 2024.

Grafik 5.1 diatas menunjukkan bahwa jumlah kematian ibu di Kabupaten Lombok Tengah dari tahun ke tahun terjadi fluktuasi pada tahun 2020 sampai dengan tahun 2021 terjadi peningkatan, kemudian terjadi penurunan pada tahun 2022, naik lagi pada tahun 2023, dan turun Kembali pada tahun 2024 Rasio Angka Kematian ibu dihitung berdasarkan per 100.000 Kelahiran hidup .Angka kematian ibu di Kabupaten Lombok Tengah sebesar 139 per 100.000 kelahiran hidup masih dibawah angka kematian ibu Nasional sebesar 359 per 100.000 kelahiran hidup, namun lebih tinggi dari angka kematian Provinsi NTB sebesar 128 per 100.000 kelahiran hidup.

Kematian ibu di Kabupaten Lombok Tengah paling banyak terjadi pada masa nifas sebanyak 15 orang (71,4%), di masa hamil sebanyak 5 orang (23,8%) kemudian pada saat melahirkan sebanyak 1 orang (4,8%). Penyebab kematian ibu tertinggi karena gangguan Hipertensi 7 orang (33,3%), Perdarahan 6 orang (28,6%), lain-lain 5 orang (23,8%), dan kelainan jantung dan pembuluh darah 3 orang (14,3%). Data lebih lengkap dapat dilihat pada lampiran tabel 22 dan tabel 23.

Informasi mengenai tingginya jumlah kematian ibu bermanfaat untuk pengembangan program peningkatan kesehatan reproduksi, terutama pelayanan kehamilan dan membuat kehamilan yang aman bebas resiko tinggi (making pregnancy safer). Salah satu upayanya adalah melalui pembuatan pedoman Rencana Aksi Nasional (RAN) program percepatan penurunan AKI, yang memuat program peningkatan jumlah kelahiran yang dibantu oleh tenaga kesehatan, penyiapan sistem rujukan dalam penanganan komplikasi kehamilan, bahkan penyiapan keluarga dan

suami siaga dalam menyongsong kelahiran.

## 2. PELAYANAN KESEHATAN PADA IBU HAMIL

Pelayanan antenatal merupakan pelayanan kesehatan oleh tenaga kesehatan profesional. Pelayanan antenatal ibu hamil dilaksanakan sesuai standar pelayanan kebidanan. Untuk melihat akses dan kualitas pelayanan kesehatan kepada ibu hamil dapat digambarkan melalui cakupan K1, K4 dan K6. Kunjungan K1 ibu hamil adalah ibu hamil yang pertama kali mendapat pelayanan antenatal sesuai standar (10T) oleh tenaga kesehatan pada masa kehamilan dan yang dapat dihitung sebagai kunjungan

K4 pada ibu hamil adalah Ibu hamil yang mendapatkan pelayanan antenatal sesuai standar (10T) paling sedikit empat kali, dengan distribusi pemberian pelayanan yang dianjurkan adalah minimal satu kali pada trimester pertama, satu kali pada trimester kedua dan dua kali pada trimester ketiga umur kehamilan. Kemudian yang dapat dihitung sebagai kunjungan K6 pada ibu hamil adalah Ibu hamil yang mendapatkan pelayanan antenatal sesuai standar (10T) paling sedikit enam kali, dengan distribusi pemberian pelayanan yang dianjurkan adalah minimal satu kali pada trimester pertama, dua kali pada trimester kedua dan tiga kali pada trimester ketiga dengan paling sedikit 2 kali oleh dokter pada trimester pertama dan ketiga. Cakupan pelayanan K1,K4 dan K6 di Kabupaten Lombok Tengah tahun 2020-2024 dapat pada grafik 5.2 berikut ini.

GRAFIK 5. 2  
CAKUPAN PELAYANAN K1-K4-K6  
TAHUN 2020-2024



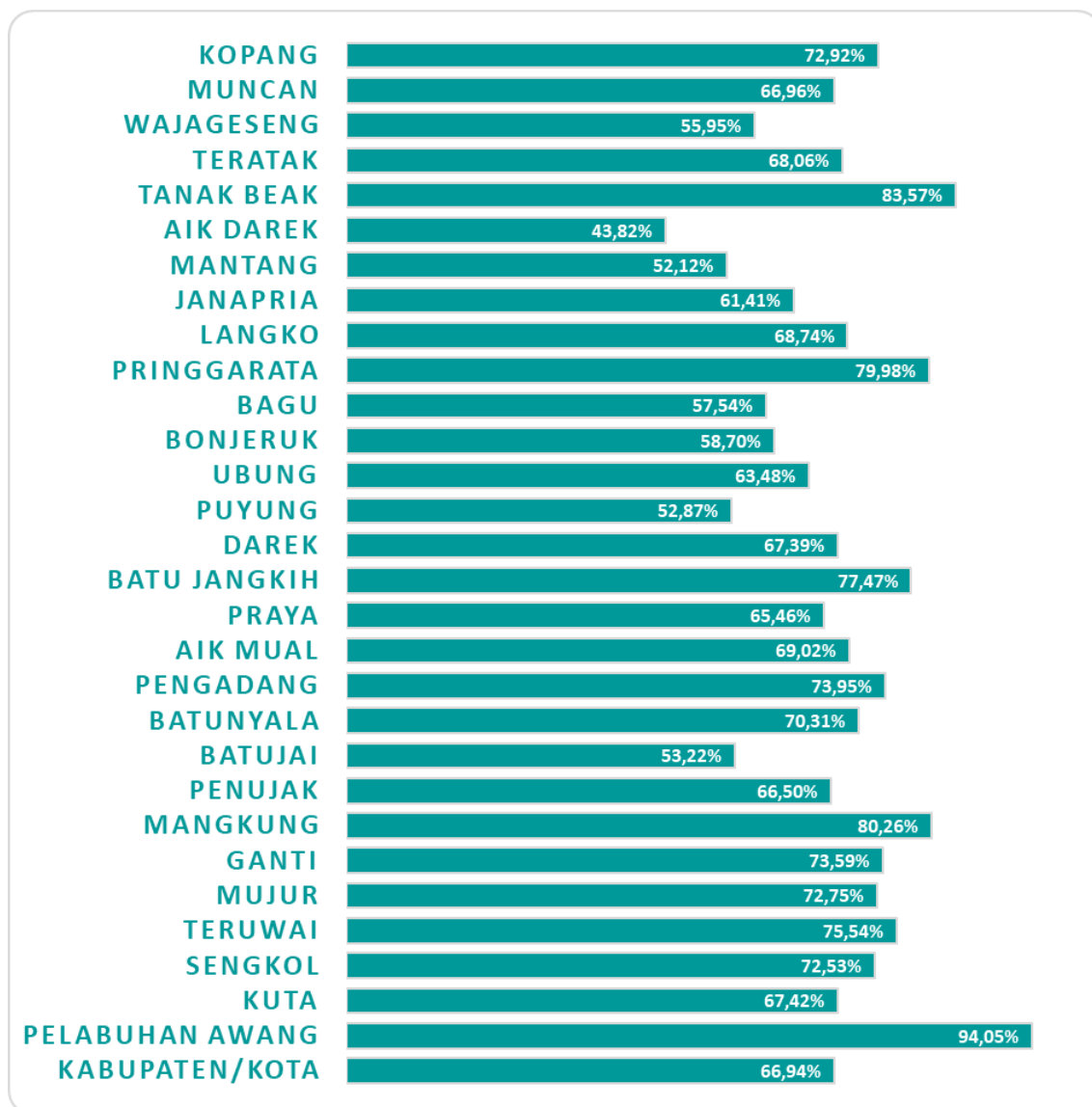
Sumber : Program Kesga Dinas Kesehatan Kab.Lombok Tengah Tahun 2024.

## 3. PERSALINAN OLEH TENAGA KESEHATAN

Selain pada masa kehamilan, upaya lain yang dilakukan untuk menurunkan kematian ibu dan kematian bayi yaitu dengan mendorong agar setiap persalinan ditolong oleh tenaga kesehatan terlatih yaitu dokter spesialis kebidanan dan kandungan (SpOG),

dokter umum, dan bidan, dilakukan di fasilitas pelayanan kesehatan. Keberhasilan program ini diukur melalui indikator persentase persalinan di fasilitas pelayanan kesehatan. Dalam rangka menjamin ibu bersalin mendapatkan pelayanan kesehatan sesuai standar, sejak tahun 2015 setiap ibu bersalin diharapkan melakukan persalinan dengan ditolong oleh tenaga kesehatan yang kompeten di fasilitas pelayanan kesehatan.

**GRAFIK 5. 3**  
**CAKUPAN PERSALINAN DI FASYANKES**  
**TAHUN 2024**



Sumber : Program Kesga Dinas Kesehatan Kab.Lombok Tengah Tahun 2024.

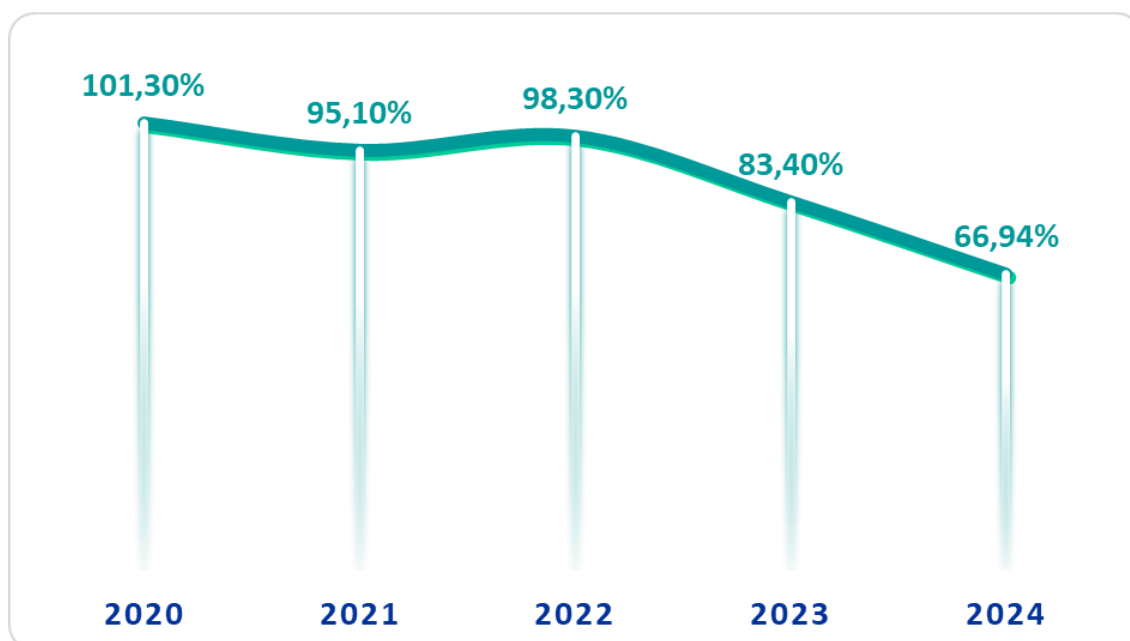
Pada grafik 5.3 diatas terlihat bahwa persalinan oleh tenaga kesehatan di fasilitas pelayanan kesehatan tahun 2024 di Kabupaten Lombok Tengah sebesar 66,94%, ada peningkatan jika dibandingkan dengan tahun 2023 yaitu dengan cakupan 54,2%. namun masih terdapat 33,1% persalinan tidak dilakukan oleh tenaga kesehatan di fasilitas pelayanan kesehatan atau persalinannya ditolong oleh tenaga kesehatan namun tidak dilakukan di fasilitas pelayanan kesehatan melainkan di rumah atau poskesdes dan juga kemungkinan masih ada persalinan yang ditolong oleh dukun bersalin.

#### 4. PELAYANAN IBU NIFAS

Pelayanan kesehatan ibu nifas harus dilakukan minimal tiga kali sesuai jadwal yang dianjurkan, yaitu pada enam jam sampai dengan tiga hari pasca persalinan, pada hari ke empat sampai dengan hari ke 28 pasca persalinan, dan pada hari ke-29 sampai dengan hari ke-42 pasca persalinan. Pelayanan kesehatan ibu nifas yang diberikan berupa pemeriksaan tanda vital (tekanan darah, nadi, nafas, dan suhu); pemeriksaan tinggi puncak rahim (fundus uteri); pemeriksaan lochia dan cairan per vaginam lain ; pemeriksaan payudara dan pemberian anjuran ASI eksklusif; pemberian komunikasi, informasi, dan edukasi (KIE) kesehatan ibu nifas dan bayi baru lahir, termasuk keluarga berencana pasca persalinan dan pelayanan keluarga berencana pasca persalinan.

Peningkatan kesehatan ibu pasca persalinan dilakukan melalui peningkatan pelayanan kesehatan bagi ibu nifas minimal 3 (tiga) kali mulai 6 jam sampai 42 hari pasca persalinan oleh tenaga kesehatan untuk mendeteksi secara dini komplikasi yang mungkin terjadi pada ibu nifas. Untuk melihat perkembangan capaian pelayanan ibu nifas dari tahun 2020 sampai dengan tahun 2024 dapat dilihat pada grafik 5.4 dibawah ini.

GRAFIK 5. 4  
CAKUPAN PELAYANAN IBU NIFAS  
TAHUN 2020-2024



Sumber : Program Kesga Dinas Kesehatan Kab.Lombok Tengah Tahun 2024.

Grafik diatas menunjukkan bahwa capaian pelayanan ibu nifas di Kabupaten Lombok Tengah pada tahun 2024 mengalami penurunan dibandingkan dengan capaian tahun 2022. Data terinci di setiap puskesmas terlihat pada lampiran (tabel 24).

#### 5. PELAYANAN TETANUS

Infeksi tetanus merupakan salah satu penyebab kematian ibu dan kematian bayi. Kematian karena infeksi tetanus ini merupakan akibat dari proses persalinan yang tidak aman/steril atau berasal dari luka yang diperoleh ibu hamil sebelum melahirkan. Sebagai

upaya mengendalikan infeksi tetanus yang merupakan salah satu faktor resiko kematian ibu dan kematian bayi, maka dilaksanakan program imunisasi Tetanus Toksoid Difteri (Td) bagi Wanita Usia Subur (WUS) dan ibu hamil. Peraturan Menteri Kesehatan Nomor 12 Tahun 2017 tentang Penyelenggaraan Imunisasi mengamanatkan bahwa wanita usia subur dan ibu hamil merupakan salah satu kelompok populasi yang menjadi sasaran imunisasi lanjutan. Imunisasi lanjutan merupakan ulangan imunisasi dasar untuk mempertahankan tingkat kekebalan dan untuk memperpanjang usia perlindungan.

Imunisasi Td pada ibu hamil adalah ibu hamil yang mendapatkan imunisasi Td (Tetanus difteri) dengan interval tertentu (yang dimulai saat dan atau sebelum kehamilan) dengan memperhatikan hasil skrining. Setiap ibu hamil yang akan diimunisasi Td harus dilakukan skrining terlebih dahulu dengan melihat interval minimal, hasil skrining akan menentukan pemberian dosis imunisasi Td berikutnya pada ibu hamil. Pada tahun 2024 persentase ibu hamil yang mendapatkan TD1 sebesar 9,26%, yang mendapatkan TD 2+ sebesar 41,92% dan yang sudah lengkap TD 5 sebesar 15,17%. Data lebih lengkap dapat dilihat pada tabel 25 (lampiran).

## **6. BUMIL MENDAPATKAN TABLET TAMBAH DARAH**

Anemia pada ibu hamil dapat meningkatkan resiko kelahiran prematur, kematian ibu dan anak, serta penyakit infeksi. Anemia defisiensi besi pada ibu dapat mempengaruhi pertumbuhan dan perkembangan janin/bayi saat kehamilan maupun setelahnya. Untuk mencegah anemia, ibu hamil diharapkan mengkonsumsi tablet tambah darah (TTD) 90 tablet selama kehamilan.

Pada tahun 2024 capaian pemberian tablet tambah darah (TTD) pada ibu hamil sebesar 95,20% secara umum dapat dinyatakan ibu hamil sudah memiliki kesadaran akan pentingnya mengkonsumsi Tablet Tambah Darah (TTD). Data lebih rinci tentang sebaran capaian per puskesmas dapat dilihat pada lampiran (tabel 28).

## **7. PENANGANAN KOMPLIKASI KEBIDANAN**

Pemeriksaan ibu hamil atau ANC bertujuan mendeteksi resiko terjadinya komplikasi kehamilan diantaranya abortus, hiperemesis gravidarum, perdarahan pervaginam, hipertensi dalam kehamilan, kehamilan lewat waktu dan ketuban pecah dini.

Diperkirakan 20% ibu hamil mempunyai resiko mengalami komplikasi kebidanan. Program Perencanaan Persalinan dan Pencegahan Komplikasi (P4K) yang dilaksanakan dan kelas ibu hamil merupakan upaya mengurangi resiko komplikasi kebidanan dan yang pada akhirnya akan dapat menurunkan kematian ibu dan kematian anak.

Jumlah ibu hamil resiko tinggi atau dengan komplikasi yang ditangani di Kabupaten Lombok Tengah pada tahun 2023 sebanyak 4.736 (109%). Data lebih rinci dapat dilihat pada lampiran tabel 32.

## **8. PESERTA KB AKTIF**

Upaya percepatan penurunan kematian ibu dan kematian bayi diantaranya melalui program Keluarga Berencana (KB). Beberapa studi menunjukkan pelayanan KB efektif mengurangi kematian ibu dengan cara mengurangi kehamilan dan mengurangi

kelahiran resiko tinggi. Pelayanan KB/kontrasepsi adalah serangkaian kegiatan meliputi pemberian KIE, konseling, penapisan kelayakan medis, pemberian kontrasepsi, pemasangan atau pencabutan, dan penanganan efek samping atau komplikasi dalam upaya mencegah kehamilan. Pelayanan kontrasepsi yang diberikan meliputi kondom, pil, suntik, pemasangan atau pencabutan implan, pemasangan atau pencabutan alat kontrasepsi dalam rahim, pelayanan tubektomi, dan pelayanan vasektomi. KB Pasca persalinan (KBPP) adalah upaya pencegahan kehamilan dengan menggunakan metode/alat/obat kontrasepsi segera setelah melahirkan sampai dengan 42 hari/6 minggu setelah melahirkan.

Pasangan Usia Subur (PUS) di Kabupaten Lombok Tengah tahun 2024 sebanyak 188,666 (98,9%) yang ber KB. Pola pemilihan jenis kontrasepsi peserta KB aktif menunjukkan bahwa sebagian besar akseptor memilih menggunakan metode suntik sebesar 65,1% dan diikuti PIL sebesar 17,2%. Untuk lebih jelasnya dapat dilihat pada tabel 29 (lampiran).

## **B. KESEHATAN ANAK**

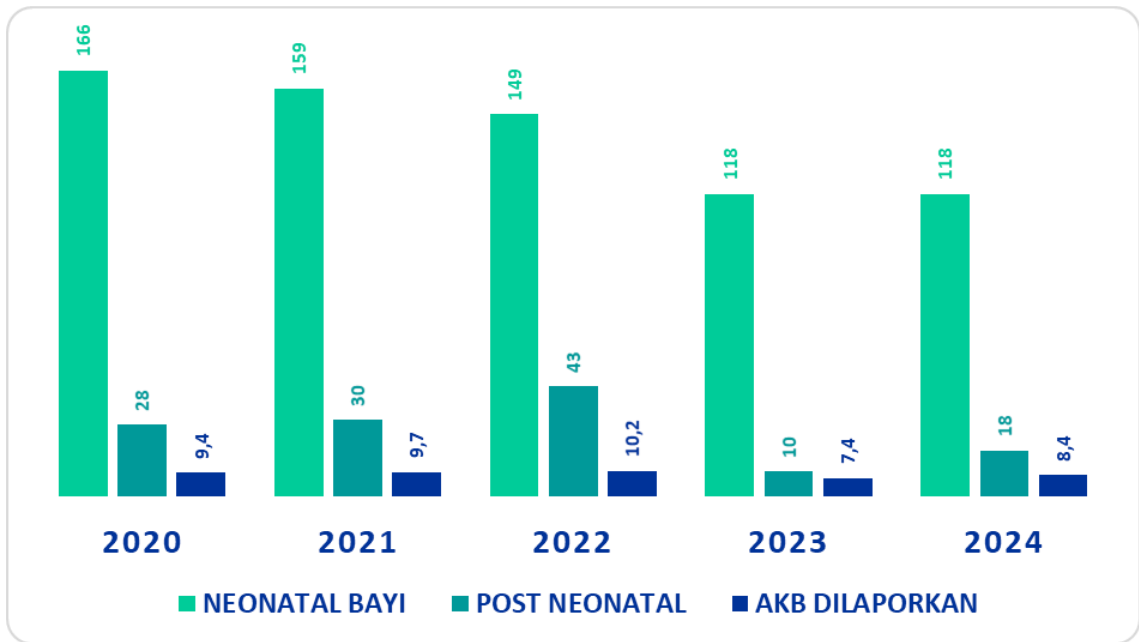
Peraturan Menteri Kesehatan RI Nomor 25 Tahun 2014 tentang Upaya Kesehatan Anak menyatakan bahwa setiap anak berhak atas kelangsungan hidup, tumbuh, dan berkembang serta berhak atas perlindungan dari kekerasan dan diskriminasi sehingga perlu dilakukan upaya kesehatan anak secara terpadu, menyeluruh, dan berkesinambungan. Upaya kesehatan anak dilakukan sejak janin dalam kandungan hingga anak berusia 18 tahun. Salah satu tujuan upaya kesehatan anak adalah menjamin kelangsungan hidup anak melalui upaya menurunkan angka kematian bayi baru lahir, bayi dan balita.

### **1. KEMATIAN NEONATAL, BAYI DAN BALITA**

Masa neonatal (0-28 hari) terjadi perubahan yang sangat besar dari kehidupan di dalam rahim dan terjadi pematangan organ hampir pada semua sistem. Bayi hingga usia kurang satu bulan merupakan golongan umur yang memiliki resiko gangguan kesehatan paling tinggi dan berbagai masalah kesehatan bisa muncul, sehingga tanpa penanganan yang tepat, bisa berakibat fatal. Beberapa upaya kesehatan dilakukan untuk mengendalikan resiko pada kelompok ini di antaranya dengan mengupayakan agar persalinan dapat dilakukan oleh tenaga kesehatan di fasilitas kesehatan serta menjamin tersedianya pelayanan kesehatan sesuai standar pada kunjungan bayi baru lahir. Kunjungan neonatal idealnya dilakukan 3 kali yaitu pada umur 6-48 jam, umur 3-7 hari, dan umur 8-28 hari.

Kematian neonatal adalah kematian yang terjadi pada bayi usia 0 sampai dengan 28 hari tetapi bukan disebabkan oleh kecelakaan, bencana, cedera atau bunuh diri. Kematian pada masa neonatal merupakan penyumbang terbesar kematian bayi. Pada tahun 2024 jumlah kematian bayi sebesar 118 kematian dan dari jumlah tersebut 100 kematian (84,75%) terjadi pada masa neonatal. Grafik 5.5 dibawah ini menggambarkan jumlah kematian Neonatal dari tahun 2020 sd 2024.

**GRAFIK 5. 5**  
**JUMLAH KEMATIAN BAYI DAN AKB**  
**TAHUN 2020-2024**

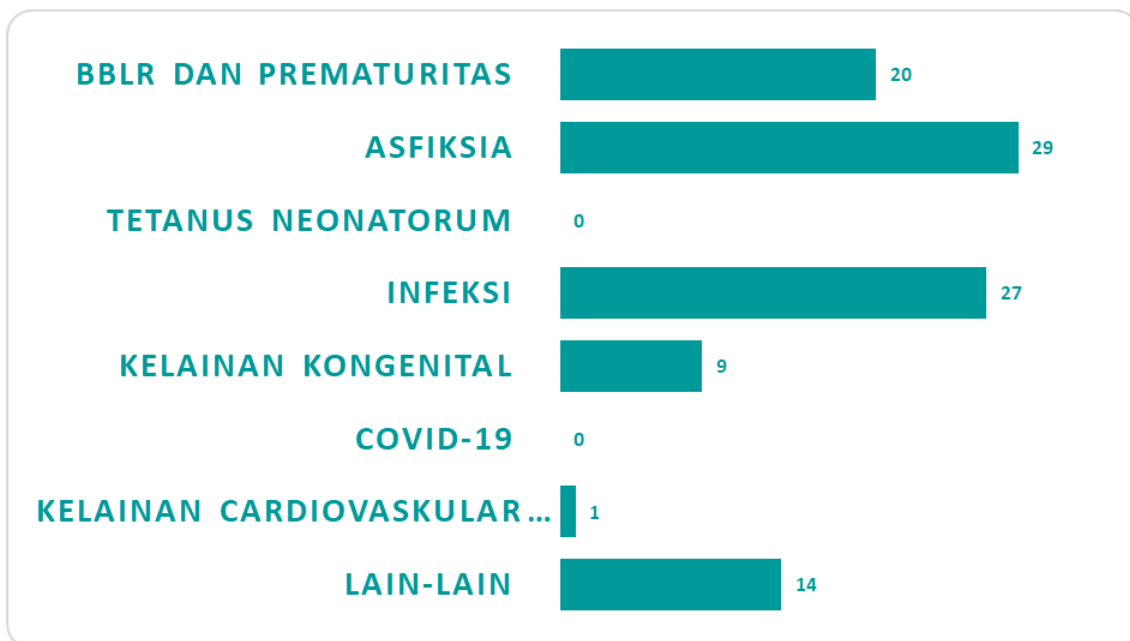


Sumber : Program Kesga Dinas Kesehatan Kab.Lombok Tengah Tahun 2024.

Dari grafik diatas menunjukkan bahwa dari tahun ke tahun jumlah kematian bayi dan angka kematian bayi (AKB) cenderung mengalami penurunan dari tahun 2020 dan tahun 2023 namun stagnan di angka 118 kematian bayi pada tahun 2023 dan tahun

2024. AKB yang dilaporkan di Lombok Tengah tahun 2024 sebesar 7,8 per 1000 kelahiran hidup. Penyebab kematian neonatal di Kabupaten Lombok Tengah terbesar disebabkan oleh Asfiksia di ikuti oleh BBLR, gambaran penyebab kematian Neonatal dan Usia Bayi di kabupaten Lombok Tengah dapat dilihat pada grafik 5.6 dibawah ini.

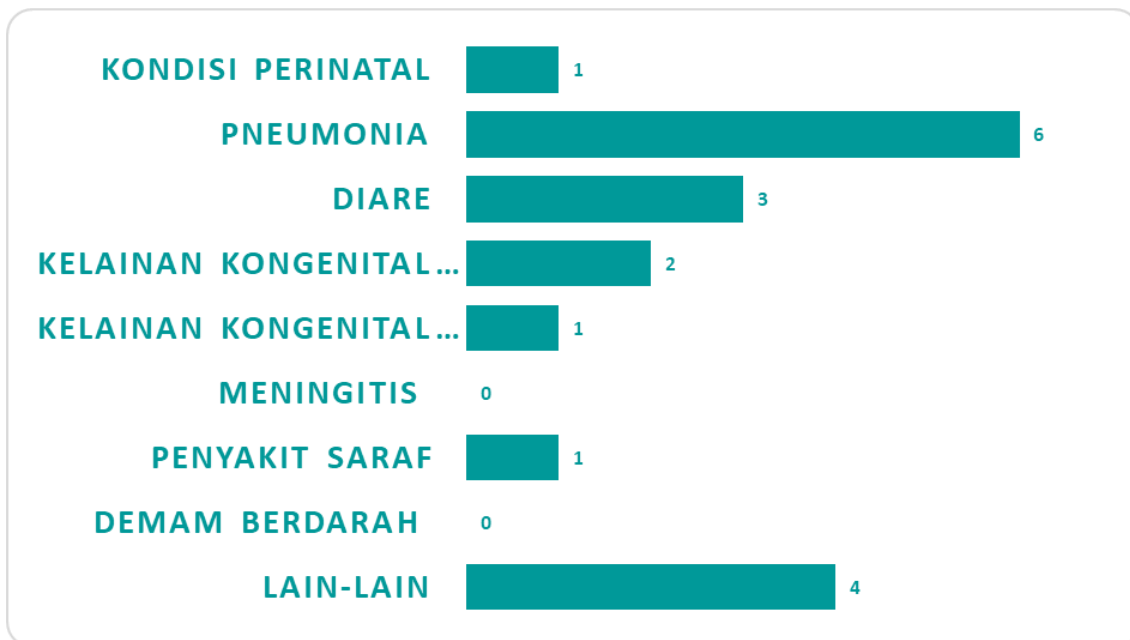
**GRAFIK 5. 6  
PENYEBAB KEMATIAN NEONATAL  
TAHUN 2024**



Sumber : Program Kesga Dinas Kesehatan Kab.Lombok Tengah Tahun 2024.

Sedangkan Penyebab kematian pada usia bayi tahun 2024 dapat dilihat pada Grafik 5.7 dibawah ini.

**GRAFIK 5. 7  
PENYEBAB KEMATIAN USIA BAYI  
TAHUN 2024**



Sumber : Program Kesga Dinas Kesehatan Kab.Lombok Tengah Tahun 2024.

## 2. PENANGANAN KOMPLIKASI PADA NEONATAL

Komplikasi neonatal atau neonatal resiko tinggi antara lain BBLR, asfiksia neonatorum, ikterus, perdarahan tali pusat, kejang, hypotermi, hypertermi dan tetatus neonatorum. resiko terbesar kematian neonatal terjadi pada 24 jam pertama kehidupan, minggu pertama dan bulan pertama.

Pada tahun 2024 capaian penemuan dan penanganan komplikasi neonatal di Kabupaten Lombok Tengah sebanyak 474 kasus (20,9%) dari 2.266 target penemuan Capaian neonatal dengan komplikasi di setiap puskesmas pada tahun 2024 dapat dilihat pada lampiran (tabel 33).

## 3. BBLR

Berat Badan Bayi Lahir rendah adalah bayi yang lahir dengan berat lahir kurang dari 2.500 gram. Bayi BBLR disebabkan oleh beberapa kondisi diantaranya ibu saat hamil (kehamilan remaja, malnutrisi, dan komplikasi kehamilan), bayi kembar, janin memiliki kelainan atau kondisi bawaan, dan gangguan pada plasenta yang menghambat pertumbuhan bayi (intrauterine growth restriction). Bayi BBLR tanpa komplikasi dapat mengejar ketertinggalan berat badan seiring dengan penambahan usia. Namun, bayi BBLR memiliki resiko lebih besar untuk stunting dan mengidap penyakit tidak menular seperti diabetes, hipertensi, dan penyakit jantung saat dewasa.

Pada tahun 2024 di Kabupaten Lombok Tengah BBLR merupakan salah satu faktor yang mempunyai kontribusi terhadap kematian bayi khususnya pada masa perinatal sebesar 415 atau 18,3%. Jumlah kasus bayi lahir dengan BBLR di setiap puskesmas dapat dilihat pada lampiran (tabel 37).

## 4. KUNJUNGAN NEONATAL

Bayi baru lahir atau neonatal adalah bayi yang berumur 0- 28 hari. Kehidupan pada masa neonatus ini sangat rawan oleh karena memerlukan penyesuaian fisiologik agar bayi di luar kandungan dapat hidup sebaik-baiknya. Hal ini dapat dilihat dari tingginya angka kesakitan dan angka kematian neonatal.

Pelayanan kesehatan neonatal adalah pelayanan kesehatan sesuai standar yang diberikan oleh tenaga kesehatan yang kompeten kepada neonatal minimal 3 kali selama periode 0 sampai dengan 28 hari setelah lahir. Kunjungan Neonatal ke-1 (KN 1) dilakukan pada kurun waktu 6–48 jam setelah lahir, Kunjungan Neonatal ke-2 (KN 2) dilakukan pada kurun waktu hari ke 3 sampai dengan hari ke 7 setelah lahir, Kunjungan Neonatal ke-3 (KN 3) dilakukan pada kurun waktu hari ke 8 sampai dengan hari ke 28 setelah lahir.

Pelayanan kesehatan Neonatal merupakan salah satu Indikator Standar Pelayanan Minimal (SPM) Bidang Kesehatan kabupaten. Pada tahun 2024 Capaian pelayanan kesehatan sesuai standar pada usia neonatal sebesar 98,9%. Cakupan kunjungan ini lebih tinggi dibandingkan dengan tahun 2023 sebesar 98,5%. Secara rinci jumlah Kunjungan Neonatal 1 dan Kunjungan Neonatal 3 menurut puskesmas terdapat pada lampiran (tabel 38).

## 5. ASI EKSKLUSIF

Berdasarkan Peraturan Pemerintah Nomor 33 Tahun 2012 tentang Pemberian Air Susu Ibu Eksklusif dijelaskan bahwa ASI Eksklusif adalah ASI yang diberikan kepada Bayi sejak dilahirkan selama 6 (enam) bulan, tanpa menambahkan dan/atau mengganti dengan makanan atau minuman lain. Capaian Pemberian ASI Eksklusif pada tahun 2024 di Kabupaten Lombok Tengah sebesar 90%, angka ini lebih tinggi dibandingkan dengan tahun 2023 sebesar 79,5%. Hal ini menunjukkan peningkatan kesadaran masyarakat tentang pentingnya asi eksklusif namun masih perlu ditingkatkan baik penyuluhan dan konsultasi tentang pentingnya ASI Eksklusif serta resiko mengkonsumsi susu formula di saat usia bayi masih dibawah 6 bulan agar cakupan mencapai 100% pemberian ASI Eksklusif tahun 2024 secara rinci menurut puskesmas terdapat dilihat pada lampiran (tabel 39).

## 6. PELAYANAN KESEHATAN BAYI

Pelayanan kesehatan bayi adalah pelayanan kesehatan sesuai standar yang diberikan oleh tenaga kesehatan kepada bayi sedikitnya 4 kali, selama periode 29 hari sampai dengan 11 bulan setelah lahir. Pelaksanaan pelayanan kesehatan bayi: (1) kunjungan bayi satu kali pada umur 29 hari – 2 bulan; (2) Kunjungan bayi satu kali pada umur 3 – 5 bulan; (3) Kunjungan bayi satu kali pada umur 6 – 8 bulan; (4) Kunjungan bayi satu kali pada umur 9 – 11 bulan.

Pelayanan kesehatan kepada bayi meliputi pemberian imunisasi dasar lengkap (BCG, Polio 1,2,3,4, DPT/HB 1,2,3, Campak) sebelum bayi berusia 1 tahun, stimulasi deteksi intervensi dini tumbuh kembang bayi (SDIDTK), pemberian vitamin A 100.000IU (6-11 bulan), konseling ASI eksklusif, pemberian makanan pendamping ASI, tanda-tanda sakit dan perawatan kesehatan bayi di rumah menggunakan Buku KIA serta penanganan dan rujukan kasus bila diperlukan.

Cakupan pelayanan kesehatan bayi pada tahun 2023 mencapai 105,9%. persentase bayi yang mendapatkan pelayanan kesehatan lebih dari 100% dikarenakan bayi mendapat pelayanan kesehatan sesuai standar melebihi jumlah bayi yang diproyeksikan. Data lebih lengkap tentang pelayanan kesehatan bayi per puskesmas pada tahun 2024 dapat dilihat pada lampiran (tabel 40).

## 7. DESA UCI

Pemberian imunisasi merupakan upaya kesehatan masyarakat yang terbukti paling *cost-effective* serta berdampak positif untuk mewujudkan derajat kesehatan ibu dan anak di Indonesia. Imunisasi tidak hanya melindungi seseorang tetapi juga masyarakat dengan memberikan perlindungan komunitas atau yang disebut dengan *herd immunity*. Imunisasi dasar sangat penting diberikan sewaktu bayi (usia 0 – 11 bulan) untuk memberikan kekebalan dari penyakit-penyakit yang dapat dicegah dengan imunisasi. Tanpa imunisasi anak-anak mudah terserang berbagai penyakit, kecacatan dan kematian.

Indikator keberhasilan pelaksanaan imunisasi diukur dengan pencapaian Universal Child Immunization (UCI) desa minimal 80% bayi di desa telah mendapatkan imunisasi dasar lengkap. Pencapaian UCI desa di Kabupaten Lombok Tengah tahun 2024 sebesar 63,6% hampir dua kali lebih tinggi dibandingkan dengan tahun 2023

sebesar 39,6%. Namun masih perlu ditingkatkan kembali penyuluhan terkait pentingnya imunisasi dan memastikan ketersediaan vaksin imunisasi serta teknis pelayanan imunisasi untuk vaksin yang mempunyai standar jumlah bayi yang akan di imunisasi contohnya BCG .Data lengkap tentang UCI Desa per puskesmas pada tahun 2024 dapat dilihat pada lampiran (tabel 41).

## **8. IMUNISASI CAMPAK/MR**

Bayi dikatakan telah mendapatkan imunisasi campak adalah bayi usia 0-11 bulan yang mendapatkan 1 dosis imunisasi campak/MR. Cakupan Imunisasi Campak/MR di Kabupaten Lombok Tengah tahun 2024 sebesar 90,3% lebih rendah dibandingkan tahun 2023 sebesar 96,3%. Hal ini disebabkan karena menurunnya kesadaran masyarakat akan pentingnya imunisasi campak yang salah satu faktor yang mempengaruhi adalah informasi yang tidak tepat terkait kandungan vaksin campak/MR Data lebih lengkap tentang capaian imunisasi Campak per puskesmas pada tahun 2024 dapat dilihat pada lampiran (tabel 43).

## **9. PEMBERIAN VITAMIN A PADA BALITA**

Menurut Peraturan Menteri Kesehatan Nomor 21 Tahun 2015 tentang Standar Kapsul Vitamin A bagi Bayi, anak Balita, dan Ibu Nifas, kapsul vitamin A merupakan kapsul lunak dengan ujung (nipple) yang dapat digunting, tidak transparan (opaque), dan mudah untuk dikonsumsi, termasuk dapat masuk ke dalam mulut balita. Kapsul vitamin A bagi bayi usia 6–11 bulan berwarna biru dan mengandung retinol (palmitat/asetat) 100.000 IU, sedangkan kapsul vitamin A untuk anak balita usia 12-59 bulan dan ibu nifas berwarna merah dan mengandung retinol (palmitat/asetat) 200.000 IU

Vitamin A merupakan zat gizi penting yang sangat diperlukan tubuh untuk pertumbuhan dan daya tahan tubuh terhadap penyakit. Kekurangan vitamin A dapat menyebabkan kebutaan pada anak serta meningkatkan resiko kesakitan dan kematian. Asupan vitamin A dari makanan sehari-hari masih cukup rendah sehingga diperlukan asupan gizi tambahan berupa kapsul vitamin A.

Pada tahun 2024 capaian pemberian kapsul vitamin A untuk bayi usia 6 – 11 bulan sebesar 97,2% capaian ini lebih tinggi dibandingkan dengan tahun 2023 sebesar 93,9%, Sedangkan capaian pemberian kapsul vitamin A untuk anak usia 12 – 59 bulan sebesar 97,8% capaian ini lebih tinggi dibandingkan dengan tahun 2023 sebesar 91,3% Data lebih lengkap tentang capaian pemberian kapsul vitamin A per puskesmas pada tahun 2024 dapat dilihat pada lampiran (tabel 45).

## **10. PELAYANAN KESEHATAN BALITA**

Pelayanan kesehatan balita meliputi pelayanan pada anak balita sakit dan sehat. Pelayanan kesehatan balita sehat adalah Pelayanan pemantauan pertumbuhan dan perkembangan menggunakan buku KIA dan skrining tumbuh kembang, meliputi: a) Pelayanan kesehatan Balita usia 0 -11 bulan; b) Pelayanan kesehatan Balita usia 12-23 bulan; dan c) Pelayanan kesehatan Balita usia 24-59 bulan. Sedangkan pelayanan kesehatan balita sakit adalah pelayanan balita menggunakan pendekatan manajemen terpadu balita sakit (MTBS).

Cakupan balita yang mendapatkan pelayanan kesehatan pada tahun 2024 di Kabupaten Lombok Tengah sebesar 75,12% .

Prosentase ini belum memenuhi target sebesar 85%. Data lebih lengkap tentang cakupan pelayanan kesehatan balita per puskesmas pada tahun 2024 dapat dilihat pada lampiran (tabel 46).

## 11. BALITA DITIMBANG

Penimbangan balita dilakukan setiap bulan sebagai deteksi dini untuk mencegah terjadinya gagal tumbuh kembang pada balita. Dengan rutin menimbang balita, maka pertumbuhan balita dapat dipantau secara intensif. Jika diketahui berat badan anak tidak naik atau jika ditemukan anak menderita suatu penyakit, dapat segera dilakukan upaya pemulihan dan pencegahan, agar tidak menjadi gizi kurang atau gizi buruk. Semakin cepat ditemukan, kasus gizi kurang atau gizi buruk akan semakin cepat ditangani. Penanganan yang cepat dan tepat sesuai tata laksana kasus anak gizi kurang atau gizi buruk akan mengurangi resiko kematian sehingga angka kematian akibat gizi buruk dapat ditekan.

Cakupan penimbangan balita di Kabupaten Lombok Tengah tahun 2024 sebesar 96,1% lebih tinggi dibandingkan tahun 2023 sebesar 89,1%. Hasil cakupan ini sudah memenuhi target sebesar 85%. Data jumlah balita ditimbang setiap puskesmas tahun 2024 dapat dilihat pada lampiran (tabel 47).

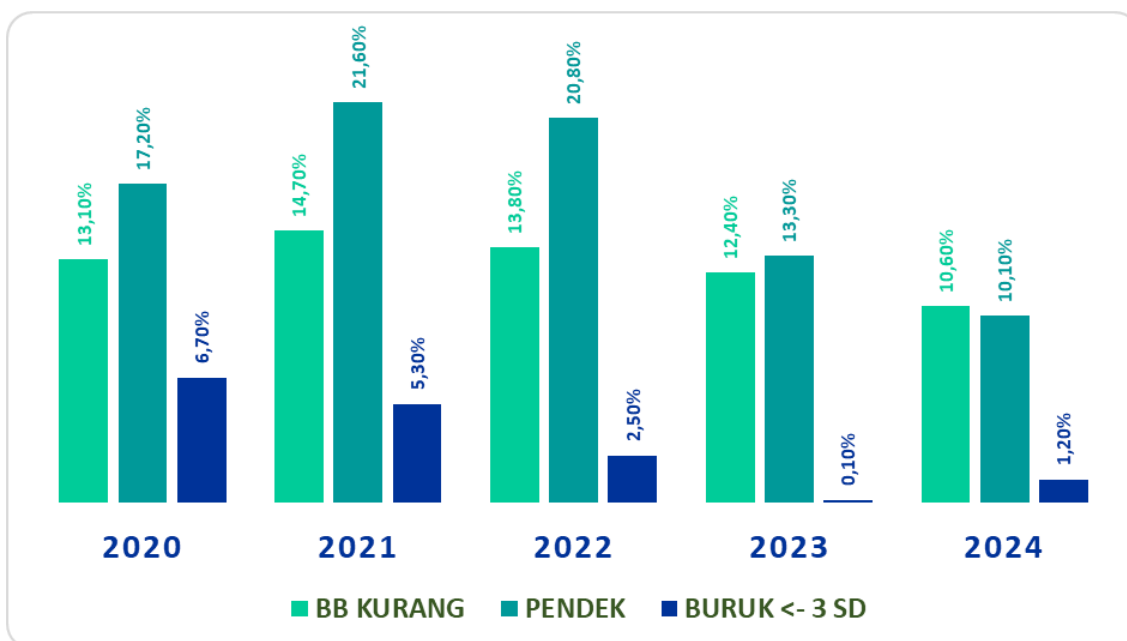
## 12. STATUS GIZI BALITA

Status gizi dapat memberikan gambaran derajat kesehatan masyarakat di suatu wilayah yang diukur melalui berbagai indikator antara lain status gizi balita, GAKI, KEK, dan anemia zat besi. Penilaian status gizi masyarakat biasanya menggunakan indikator

status gizi balita. Status gizi adalah ekspresi dari keadaan keseimbangan dalam bentuk variabel tertentu. Jika keseimbangan ini terganggu, maka cenderung terjadi gangguan pada pertumbuhan tubuh. Gangguan ini dapat tercermin dari perubahan pada berat badan (BB) atau tinggi badan (TB).

Pengukuran status gizi didasarkan atas standar World Health Organization (WHO, 2005) dan telah ditetapkan pada Peraturan Menteri Kesehatan Nomor 2 Tahun 2020 tentang Standar Antropometri Anak. Di dalam peraturan tersebut menyebutkan bahwa status gizi balita dapat diukur berdasarkan tiga indeks, yaitu Berat Badan menurut Umur (BB/U), Tinggi Badan menurut Umur (TB/U), dan Berat Badan menurut Panjang atau Tinggi Badan (BB/PB atau TB). Proporsi Berat Badan Kurang, Pendek dan Gizi Buruk (<-3SD) berdasarkan hasil pengukuran BB/U, TB/U dan BB/TB dalam 5 tahun terakhir dapat dilihat pada grafik 5.8 dibawah ini.

**GRAFIK 5. 8**  
**TREND STATUS GIZI BALITA**  
**TAHUN 2020-2024**



Sumber : Program Gizi Dinas Kesehatan Kab.Lombok Tengah Tahun 2024.

Dari tabel diatas dapat terlihat trend Status Gizi Balita di Kabupaten Lombok Tengah telah mengalami penurunan jumlah kasus balita yang mengalami masalah gizi khususnya terkait program prioritas nasional untuk percepatan penurunan stunting sebesar 14%, di Kabupaten Lombok Tengah pada bulan juni 2024 saat dilaksanakan bulan intervensi gizi serentak angka balita stunting sebesar 10,4%. Hal ini berarti di Kabupaten Lombok Tengah terdapat keberhasilan intervensi gizi baik intervensi sensitif maupun intervensi spesifik. Data lengkap terkait status gizi balita pada tahun 2024 dapat dilihat pada lampiran tabel 48.

### 13. PELAYANAN KESEHATAN USIA PRODUKTIF

Pelayanan kesehatan pada usia produktif yaitu pelayanan kesehatan untuk setiap warga negara usia 15 tahun sampai 59 tahun dalam bentuk edukasi dan skrining kesehatan dalam kurun waktu satu tahun. Pelayanan kesehatan usia produktif sesuai standar meliputi Edukasi kesehatan termasuk keluarga berencana dan Skrining faktor resiko penyakit menular dan penyakit tidak menular.

Pelayanan edukasi pada usia produktif dilaksanakan di Fasilitas Pelayanan Kesehatan dan/atau UKBM. Pelayanan skrining faktor resiko pada usia produktif dilakukan minimal 1 kali dalam setahun untuk penyakit menular dan penyakit tidak menular meliputi a) Pengukuran tinggi badan, berat badan, dan lingkar perut, b) Pengukuran tekanan darah, c) Pemeriksaan gula darah, d) Anamnesa perilaku beresiko.

Penduduk usia produktif (umur 15-59 tahun) Kabupaten Lombok Tengah tahun 2024 berjumlah 716.614 jiwa dan mendapat pelayanan skrining kesehatan sesuai standar sebanyak 519.269 orang (72,5%) dari jumlah tersebut ditemukan 57.146 orang (11%) beresiko. Pada saat ini, jumlah kasus penyakit tidak menular semakin tinggi,

sehingga sangat perlu meningkatkan pelayanan skrining penyakit tidak menular pada penduduk usia produktif, dengan demikian resiko dapat ditemukan dengan lebih awal dan dapat dilakukan pencegahan agar tidak menjadi berat. Pelaksanaan Posbindu dengan lebih maksimal baik kuantitas maupun kualitas, diharapkan dapat secara efektif meningkatkan cakupan pelayanan skrining kesehatan pada penduduk usia produktif. Data lebih lengkap terkait pelayanan kesehatan usia produktif dapat dilihat pada lampiran (tabel 52).

#### **14. PELAYANAN KESEHATAN USIA LANJUT**



Pelayanan kesehatan usia lanjut merupakan pelayanan kesehatan untuk warga negara usia 60 tahun ke atas dalam bentuk edukasi dan skrining usia lanjut. Edukasi yang diberikan pada usia lanjut dilaksanakan di Fasilitas Pelayanan Kesehatan dan/atau UKBM dan/atau kunjungan rumah. Skrining pada usia lanjut dilakukan minimal 1 kali dalam setahun untuk penyakit menular dan penyakit tidak menular meliputi: a) Pengukuran tinggi badan, berat badan, dan lingkar perut, b) Pengukuran tekanan darah, c) Pemeriksaan gula darah, d) Pemeriksaan gangguan mental, e) Pemeriksaan gangguan kognitif, f) Pemeriksaan tingkat kemandirian usia lanjut, g) Anamnesa perilaku beresiko.

Pada tahun 2024 capaian pelayanan usia lanjut sebesar 85,3% , capaian ini lebih tinggi dibandingkan dengan tahun 2023 sebesar 67,1%. Data lebih lengkap dapat dilihat pada lampiran (tabel 54).



# BAB VI

## PENGENDALIAN PENYAKIT



# BAB VI

## PENGENDALIAN PENYAKIT

Indonesia saat ini mengalami transisi penyakit yang secara tidak langsung mengakibatkan terjadinya beban ganda masalah penyakit. Terjadinya transisi demografi dan transisi epidemiologi mengakibatkan terjadinya transisi penyakit yang merupakan bagian dari masalah transisi kesehatan. Beban ganda terjadi karena permasalahan penyakit menular masih menjadi masalah terutama di Indonesia bagian timur sementara trend penyakit telah bergeser ke arah penyakit tidak menular seperti diabetes melitus, stroke, jantung dan kanker. Pengendalian penyakit yang akan dibahas pada bab ini yaitu pengendalian penyakit menular dan tidak menular. Pengendalian penyakit sebagai upaya penurunan insiden, prevalensi, morbiditas atau mortalitas dari suatu penyakit mempunyai peranan penting untuk mengukur derajat kesehatan masyarakat.

Penyakit menular meliputi penyakit menular langsung, penyakit yang dapat dikendalikan dengan imunisasi dan penyakit yang ditularkan melalui binatang. Sedangkan penyakit tidak menular meliputi upaya pencegahan dan deteksi dini penyakit tidak menular tertentu.

### A. PENYAKIT MENULAR LANGSUNG

#### 1. TUBERKULOSIS

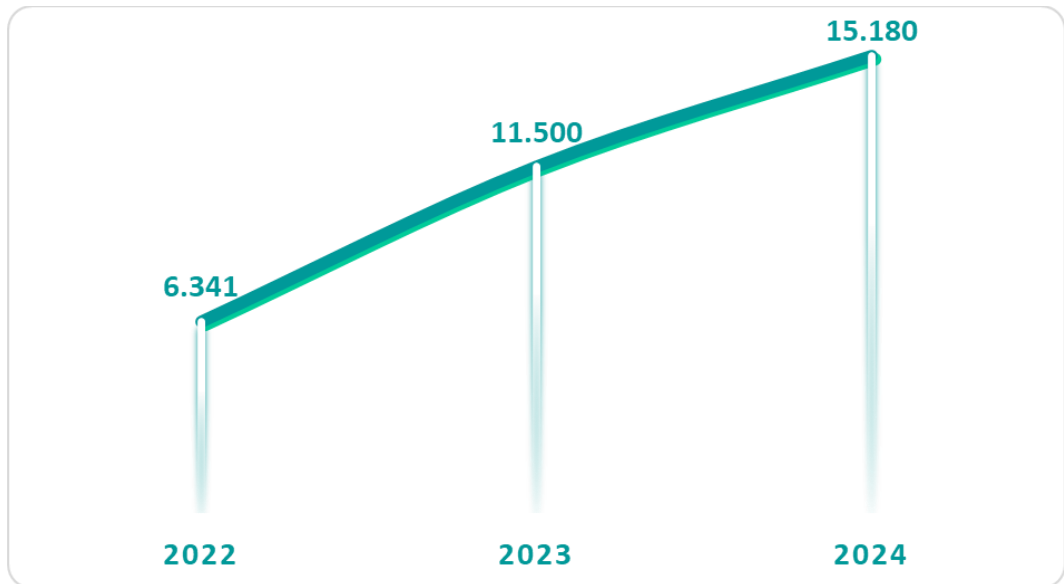
Tuberkulosis (TBC) saat ini masih merupakan masalah kesehatan masyarakat baik di Indonesia maupun internasional sehingga menjadi salah satu tujuan pembangunan kesehatan berkelanjutan (SDGs). Tuberkulosis adalah penyakit menular yang disebabkan oleh kuman *Mycobacterium tuberculosis* dan merupakan salah satu dari 10 penyebab utama kematian di seluruh dunia. Sampai saat ini belum ada satu negarapun yang bebas TB, Indonesia berada pada peringkat ke-2 setelah India.

Penemuan dan penanggulangan penyakit TB bertujuan menurunkan angka kesakitan dan kematian akibat TB. Jumlah suspek TB di Kabupaten Lombok Tengah yang mendapat pelayanan sesuai standar tahun 2025 sebanyak 11.500 orang meningkat menjadi 15.183 orang pada tahun 2024. Distribusi jumlah penderita di tiap puskesmas dapat dilihat pada lampiran profil kesehatan (tabel 56).

##### a. Jumlah Terduga TB Yang Mendapatkan Pelayanan

Pada tahun 2024 di Kabupaten Lombok Tengah Jumlah suspek TB yang mendapat pelayanan sesuai standar sebanyak 11.500 orang meningkat menjadi 15.183 orang pada tahun 2024. Grafik 6.1 dibawah ini menggambarkan perkembangan capaian pelayanan suspek TB tahun 2023 dan 2024.

**GRAFIK 6. 1**  
**CAPAIAN PELAYANAN SUSP TB**  
**TAHUN 2023-2024**

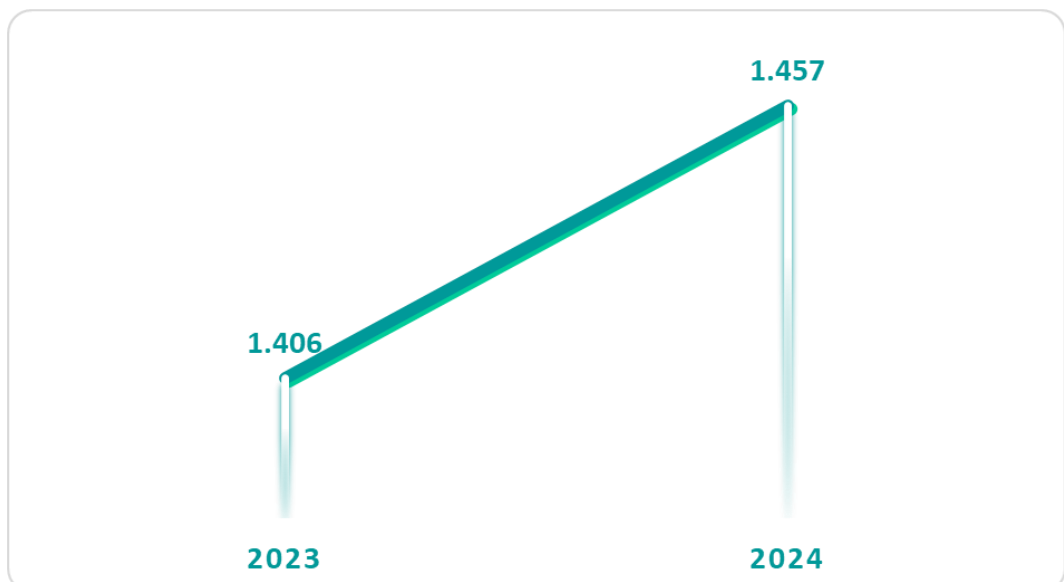


Sumber : Program TBC Dinas Kesehatan Kab.Lombok Tengah Tahun 2024.

**b. Jumlah Penemuan Kasus TBC**

Jumlah seluruh pasien TB (semua tipe) di Kabupaten Lombok Tengah tahun 2024 dilaporkan mencapai 1.434 orang dan sebanyak 108 orang kasus TB Anak usia 0-14 tahun. Untuk melihat perkembangan penemuan kasus TB dari tahun 2020 – 2024 dapat dilihat pada grafik 6.2 dibawah ini.

**GRAFIK 6. 2**  
**PENEMUAN KASUS TBC**  
**TAHUN 2023-2024**

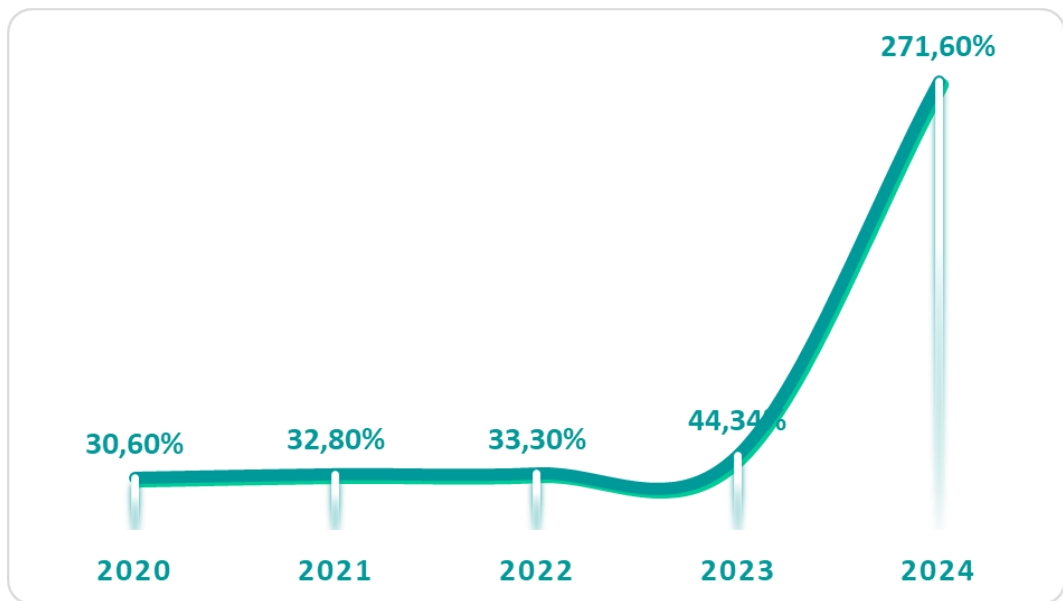


Sumber : Program TBC Dinas Kesehatan Kab.Lombok Tengah Tahun 2024.

**c. Treatment Coverage (TC)**

Treatment Coverage (TC) Jumlah semua kasus tuberkulosis yang ditemukan dan diobati di antara perkiraan jumlah semua kasus tuberkulosis (insiden tuberkulosis). Treatment Coverage di Kabupaten Lombok Tengah dari tahun 2020 sampai dengan 2024 mengalami peningkatan. Pada tahun 2020 persentase TC sebesar 30,6% meningkat menjadi 44,34% pada tahun 2023. Perkembangan Treatment Coverage (TC) di Lombok Tengah dari tahun 2020 sd 2023 dapat di lihat pada grafik 6.3 di bawah ini :

**GRAFIK 6.3**  
**CAPAIAN TC LOMBOK TENGAH**  
**TAHUN 2020-2024**

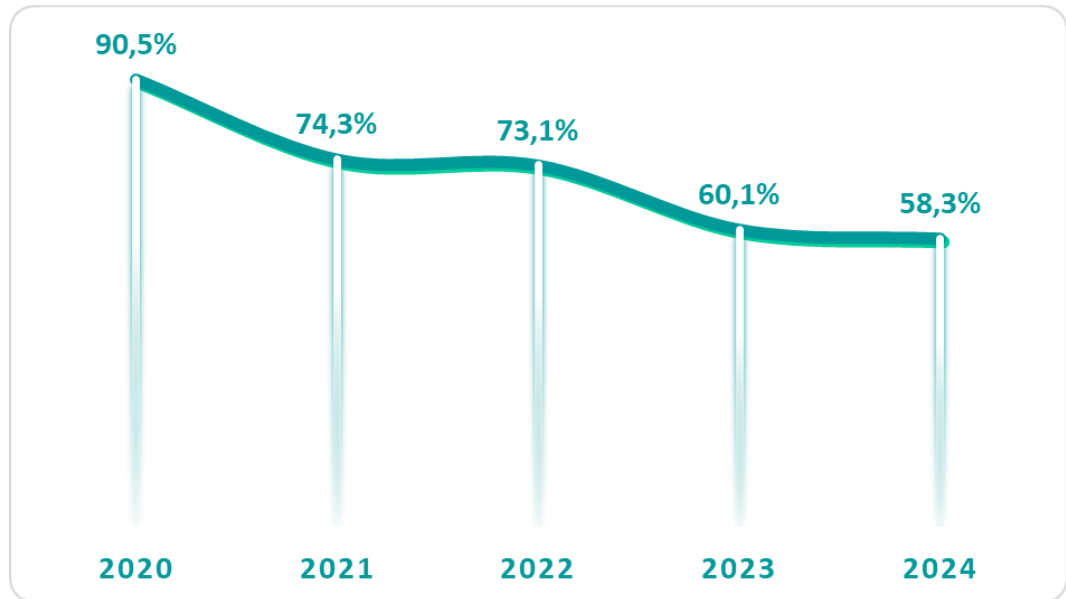


Sumber : Program TBC Dinas Kesehatan Kab.Lombok Tengah Tahun 2024.

**a. Angka Kesembuhan ( Cure Rate )**

Cure Rate (CR) adalah angka kesembuhan pasien tuberkulosis paru dengan hasil pemeriksaan bakteriologis positif pada awal pengobatan yang hasil pemeriksaan bakteriologis pada akhir pengobatan menjadi negatif dan pada salah satu pemeriksaan sebelumnya. Pada Tahun 2024 angka kesembuhan (Cure Rate) di Kabupaten Lombok Tengah sebesar 58.3% lebih rendah dibandingkan dengan tahun 2023 sebesar 61%. Trend penurunan angka kesembuhan (Cure Rate) pasien Tuberkulosis terjadi mulai dari tahu. Perkembangan CR di Lombok Tengah dari tahun 2020 sampai dengan 2024 . Hal ini bisa disebabkan oleh ketidakpatuhan pasien untuk rutin mengkonsumsi obat TB. Data yang lebih lengkap dapat dilihat pada grafik 6.4 dibawah ini.

GRAFIK 6. 4  
CAPAIAN CURE RATE (CR)  
TANUN 2024



Sumber : Program TBC Dinas Kesehatan Kab. Lombok Tengah Tahun 2024.

**d. Angka Pengobatan Lengkap / Complete Rate**

Pengobatan lengkap adalah pasien tuberkulosis yang telah menyelesaikan pengobatan secara lengkap dimana pada salah satu pemeriksaan sebelum akhir pengobatan hasilnya negatif namun tanpa ada bukti hasil pemeriksaan bakteriologis pada akhir pengobatan. Pada tahun 2024 angka pengobatan lengkap kasus tuberkulosis di Kabupaten Lombok Tengah sebesar 56,6%, angka ini lebih besar dibandingkan dengan tahun 2023 sebesar 49,1%. Data pengobatan lengkap per puskesmas tahun 2024 dapat dilihat pada lampiran (tabel 57).

**e. Angka Keberhasilan Pengobatan / Success Rate**

Angka keberhasilan pengobatan adalah Jumlah pasien tuberkulosis semua kasus yang sembuh dan pengobatan lengkap diantara semua kasus tuberkulosis yang diobati dan dilaporkan. Pada tahun 2024 angka keberhasilan pengobatan tuberkulosis di Kabupaten Lombok Tengah sebesar 90,6% angka ini lebih rendah dibandingkan dengan tahun 2024 sebesar 93,3%. Data keberhasilan pengobatan per puskesmas tahun 2024 dapat dilihat pada lampiran (tabel 57).

## 2. PNEUMONIA

Pneumonia adalah infeksi akut yang mengenai jaringan paru paru (alveoli) yang dapat disebabkan oleh berbagai mikroorganisme seperti virus, jamur dan bakteri. Sampai saat ini program dalam pengendalian pneumonia lebih diprioritaskan pada pengendalian pneumonia balita. Pneumonia pada balita ditandai dengan batuk dan atau tanda kesulitan bernapas yaitu adanya nafas cepat, kadang disertai tarikan dinding dada bagian bawah kedalam (TDDK), dengan batasan nafas cepat berdasarkan usia penderita:

- < 2 bulan :  $\leq 60$ /menit,
- 2 - < 12 bulan :  $\leq 50$ /menit,

- 1 - < 5 tahun :  $\leq 40$ /menit.

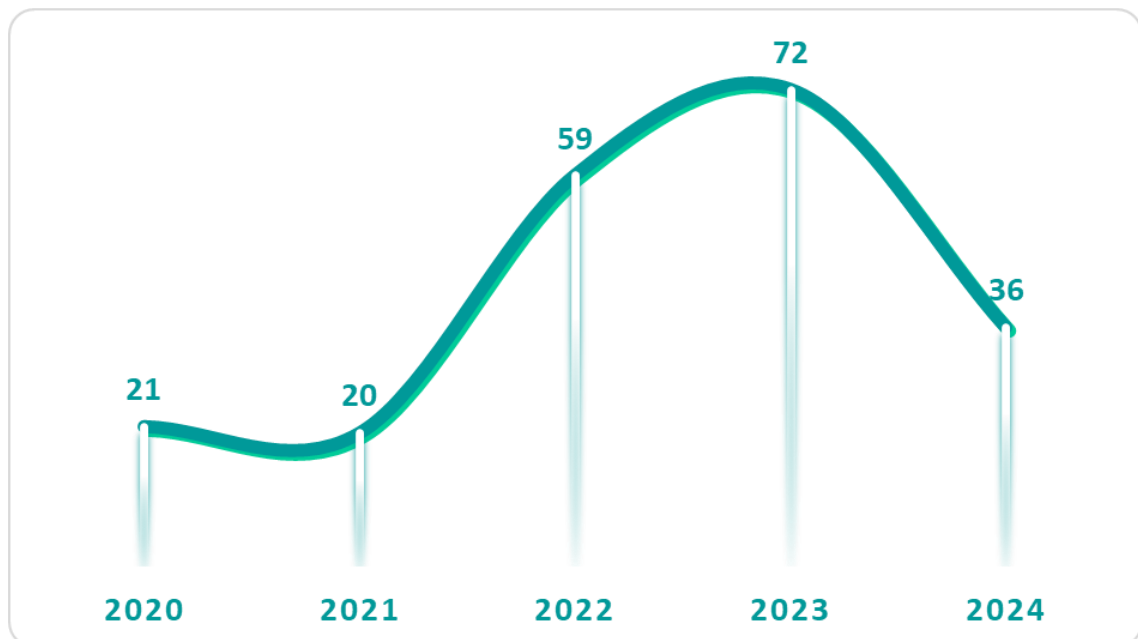
Perkiraan penderita Pneumonia balita pada tahun 2024 adalah 5.888 balita dan penderita ditemukan dan ditangani sebanyak 25.545 kasus (94,5%). Proporsi penemuan kasus Pneumonia tahun 2024 lebih tinggi dibandingkan tahun 2023 sebesar 41,1%. Hasil lengkap per puskesmas dapat dilihat pada tabel 58.

### 3. HIV – AIDS

Banyak orang yang menganggap jika HIV dan AIDS adalah jenis penyakit yang sama. Faktanya, diagnosis dari kedua penyakit ini berbeda, tetapi dapat berjalan seiringan. Human immunodeficiency virus (HIV) adalah virus yang dapat menyebabkan kondisi yang disebut dengan acquired immunodeficiency syndrome (AIDS), yang kerap disebut sebagai HIV stadium 3. Gangguan ini dapat menyebabkan masalah pada sistem imunitas seseorang.

Kasus HIV/AIDS merupakan fenomena gunung es, jumlah kasus yang ditemukan sangat sedikit dibandingkan dengan kenyataannya. HIV/AIDS patut mendapat perhatian serius dari semua pihak mengingat eksese yang dapat ditimbulkan bagi masyarakat luas. Sebagai salah satu daerah tujuan wisata, maka Provinsi NTB berpotensi sebagai tempat terjadinya penularan HIV- AIDS. Demikian juga sebagai salah satu daerah pengirim tenaga kerja ke luar negeri, kemungkinan terjadinya penularan HIV-AIDS cukup besar.

**GRAFIK 6. 5**  
**KASUS BARU HIV-AIDS**  
**TAHUN 2020-2024**



Sumber : Laporan Sub Program P2 Dinas Kesehatan Kab. Lombok Tengah Tahun 2024.

Perkembangan kasus HIV di Kabupaten Lombok Tengah dari tahun 2020 sampai dengan 2024 pada grafik 6.4 diatas terlihat bahwa pada tahun 2024 jumlah kasus baru HIV di Kabupaten Lombok Tengah sebanyak 36 orang. Penemuan ini lebih rendah dibandingkan tahun 2023

#### 4. DIARE

Diare adalah gangguan buang air besar/BAB ditandai dengan BAB lebih dari 3 kali sehari dengan konsistensi tinja cair, dapat disertai dengan darah dan atau lendir. Diare merupakan salah satu masalah kesehatan terbesar di masyarakat, penyakit yang berbasis lingkungan terutama karena masih buruknya kondisi sanitasi dasar lingkungan fisik maupun rendahnya perilaku masyarakat untuk hidup bersih dan sehat. Penyakit diare dapat berakibat fatal dan menjadi penyakit berbahaya karena dapat menyebabkan kematian dan menimbulkan kejadian luar biasa (KLB).

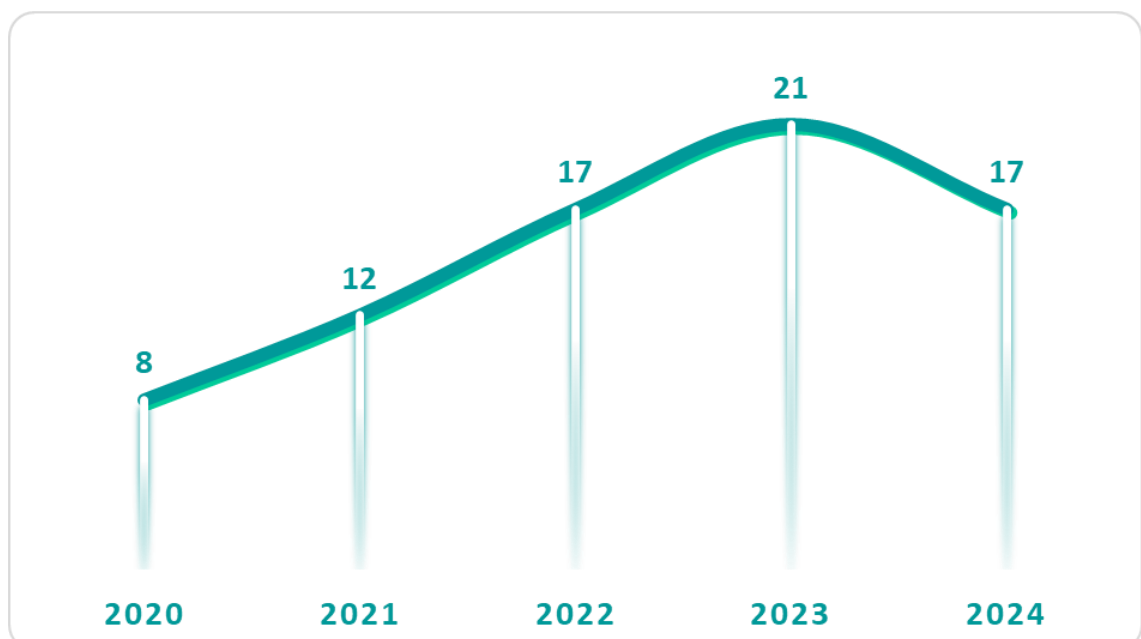
Pada tahun 2024 jumlah penderita diare yang dilayani semua umur sebesar 101,1% data ini lebih tinggi dibandingkan dengan tahun 2023 yaitu sebesar 42,5%. Hasil lengkap per puskesmas dapat dilihat pada lampiran (tabel 61).

#### 5. KUSTA

Penderita kusta adalah seorang penderita yang ditemukan dengan ciri -ciri antara lain, (1) Kulit dengan bercak putih atau kemerahan disertai mati rasa atau anestesi, (2) Penebalan saraf tepi yang disertai gangguan fungsi saraf berupa mati rasa dan kelemahan / kelumpuhan pada otot tangan, kaki dan mata, kulit kering serta pertumbuhan rambut yang terganggu, dan (3) pada pemeriksaan kerokan jaringan kulit (slit=skin=smear) didapatkan adanya kuman *M. Leprae*.

Pada tahun 2024 di Kabupaten Lombok Tengah penemuan kasus baru Kusta sebanyak 17 orang dengan tipe PB 8 orang dan MB 13 orang. Penemuan ini lebih sedikit dibandingkan dengan tahun 2023 sebanyak 21 orang. Perkembangan jumlah penemuan kasus kusta dari tahun 2020 sampai 2024 dapat di lihat pada grafik 6.6 dibawah ini.

**GRAFIK 6. 6**  
**PENEMUAN KASUS BARU KUSTA**  
**2020-2024**



Sumber : Laporan Sub Program P2 Kusta Dinas Kesehatan Kab. Lombok Tengah Tahun 2024.

## B. PENYAKIT YANG DAPAT DICEGAH DENGAN IMUNISASI

### 1. ACUTE FLACCID PARALYSIS (AFP)

*Acute Flaccid Paralysis* (AFP) adalah semua anak yg berusia kurang dari 15 tahun dengan kelumpuhan yang sifatnya flaccid (layuh), terjadi secara akut (mendadak) dan bukan disebabkan oleh rudapaksa (trauma), dikatakan akut karena terjadi kurang dari 2 minggu, dikatakan flaccid karena tipe/jenis defek motoriknya bersifat lunglai, lemas, layuh bukan kaku, serta terdapat penurunan tonus otot dan dikatakan paralisis karena infeksiya itu mengakibatkan efek pada sistem saraf pusat tertentu sehingga mengakibatkan otot (terutama pada ekstremitas bawah) mengalami penurunan fungsinya untuk berkontraksi dan cenderung lemas dan layu, sehingga fungsi motorisnya menurun atau hilang kalau sudah parah.

Pemerintah menetapkan target penemuan AFP non polio sebesar 2/100.000 populasi penduduk usia < 15 tahun. Pada tahun 2024 di Kabupaten Lombok Tengah ditemukan kasus 23 AFP, dengan AFP rate sebesar 5,6 per 100.000 populasi penduduk usia,15 tahun. Angka ini lebih tinggi dibandingkan dengan tahun 2023 sebesar 25 AFP dan AFP rate sebesar 5,1.

### 1. DIFTERI

*Difteri* adalah Infeksi akut yang disebabkan bakteri *Corynebacterium diphteriae* ditandai dengan pembentukan membran di kerongkongan dan aliran udara lainnya yang menyebabkan sulit bernapas. Pada tahun 2024 di Kabupaten Lombok Tengah tidak ditemukan kasus Difteri pada anak.

### 2. PERTUSIS

Batuk rejan atau pertusis merupakan batuk yang sangat menular akibat infeksi bakteri *Bordetella pertussis* di saluran pernapasan. Kondisi ini dapat berlangsung selama 4-8 minggu sehingga dikenal juga dengan sebutan batuk seratus hari. Selain batuk berkepanjangan, pertusis juga disertai dengan tarikan nafas mengi (berbunyi ngik-ngik). Mulanya batuk berlangsung ringan, tapi semakin bertambah parah dan dapat disertai beberapa gangguan kesehatan lainnya, seperti hidung tersumbat, mata berair, tenggorokan kering, dan demam.

Pertusis dapat menular dengan cepat umumnya di antara anak-anak dan remaja dan berpotensi menimbulkan komplikasi atau dampak kesehatan yang berbahaya. Untuk itu semua anak sebelum berusia 1 tahun sudah mendapatkan vaksin DPT (difteri, pertusis, dan tetanus). Pada tahun 2024 di Kabupaten Lombok Tengah belum ada yang melaporkan atau ditemukan kasus penyakit pertusis.

### 3. TETANUS NEONATORUM

Tetanus yang terjadi pada bayi baru lahir dikenal dengan istilah tetanus neonatorum. Tetanus pada dasarnya dapat terjadi pada usia berapa pun, namun salah satu populasi yang terutama rentan terhadap kondisi ini adalah bayi baru lahir.

Tetanus dapat dialami oleh seseorang yang terekspos terhadap spora dari bakteri *Clostridium tetani*, yang umumnya terdapat pada tanah. Kondisi ini disebabkan oleh zat berbahaya yang disebut neurotoksin, yang diproduksi oleh pertumbuhan bakteri pada

jaringan mati. Misalnya pada luka yang kotor atau pada pusat setelah persalinan yang tidak steril. Faktor penyebab yang lain karena ibu saat hamil tidak mendapatkan imunisasi tetanus toxoid.

Pada tahun 2024 kasus tetanus neonatorum di Kabupaten Lombok Tengah tidak ditemukan. Hal ini dikarenakan semua ibu hamil di Lombok Tengah sudah mendapatkan imunisasi TT dan melahirkan di fasilitas kesehatan.

#### **4. HEPATITIS B**

Hepatitis B merupakan penyakit hati menular yang disebabkan oleh virus hepatitis (HBV). Virus ini merupakan salah satu tipe dari banyak virus yang menyerang hati. Penyakit hepatitis B akut lebih sering terjadi pada orang dewasa, sedangkan yang kronis lebih sering terjadi pada bayi dan anak-anak dibanding dewasa. Penyakit ini disebabkan oleh virus hepatitis B yang menular melalui hubungan seksual atau pun penggunaan jarum tidak steril. Darah atau cairan tubuh lain (misalnya sperma, cairan vagina, ASI, air mata, ludah, dan cairan pada sariawan yang terbuka) yang telah terinfeksi dapat menyebarkan virus. Janin dalam kandungan pun bisa tertular oleh ibu jika ibu mengidap hepatitis B.

Pada tahun 2024 di Kabupaten Lombok Tengah, sebesar 74% ibu hamil diperiksa Hepatitis dan sebesar 1,0% reaktif Hepatitis. Data lengkapnya dapat dilihat pada lampiran Tabel 62.

#### **5. CAMPAK**

Campak adalah penyakit akut yang disebabkan Morbillivirus ditandai dengan munculnya bintik merah (ruam), terjadi pertama kali saat anak-anak. Campak merupakan infeksi yang disebabkan oleh virus. Penyakit ini akan memunculkan ruam di seluruh tubuh dan sangat menular. Campak bisa sangat mengganggu dan mengarah pada komplikasi yang lebih serius. Gejala campak mulai muncul sekitar satu hingga dua minggu setelah virus masuk ke dalam tubuh.

Campak ditularkan melalui percikan cairan yang dikeluarkan oleh pengidap campak saat bersin dan batuk. Virus campak akan menulari siapa pun yang menghirup percikan cairan ini. Virus campak bisa bertahan selama beberapa jam sehingga dapat dengan mudah menempel pada benda-benda. Saat seseorang kontak dengan benda benda tersebut maka ia pun bisa tertular campak.

Pada tahun 2026 di Kabupaten Lombok Tengah tidak ditemukannya 26 kasus suspek campak dan angka Incidence Rate Suspect Campak sebesar 6,1%.

### **C. KEJADIAN LUAR BIASA (KLB)**

Upaya penyelidikan epidemiologi dan penanggulangan KLB merupakan tindak lanjut dari penemuan dini kasus-kasus penyakit berpotensi KLB/wabah yang terjadi pada masyarakat. Upaya penanggulangan yang dilakukan dimaksudkan untuk mencegah penyebaran lebih luas dan mengurangi dampak yang ditimbulkan.

Di Kabupaten Lombok Tengah Pada Tahun 2024 terdapat 7 (tujuh) kejadian luar biasa (KLB) keracunan makanan yaitu di 1 Kejadian keracunan makanan wilayah kerja Puskesmas Ubung, 1 Kejadian keracunan makanan Penujak, 1 Kejadian keracunan

makanan Teratak dan Bagu, 1 Kejadian keracunan makanan yang terjadi di wilayah kerja Puskesmas Muncan dan Langko. adalah keracunan makanan dan demam chikungunya, ketiga kejadian ini sudah tertangani semua. Untuk melihat sebarannya per kecamatan dapat dilihat pada lampiran (tabel 70).

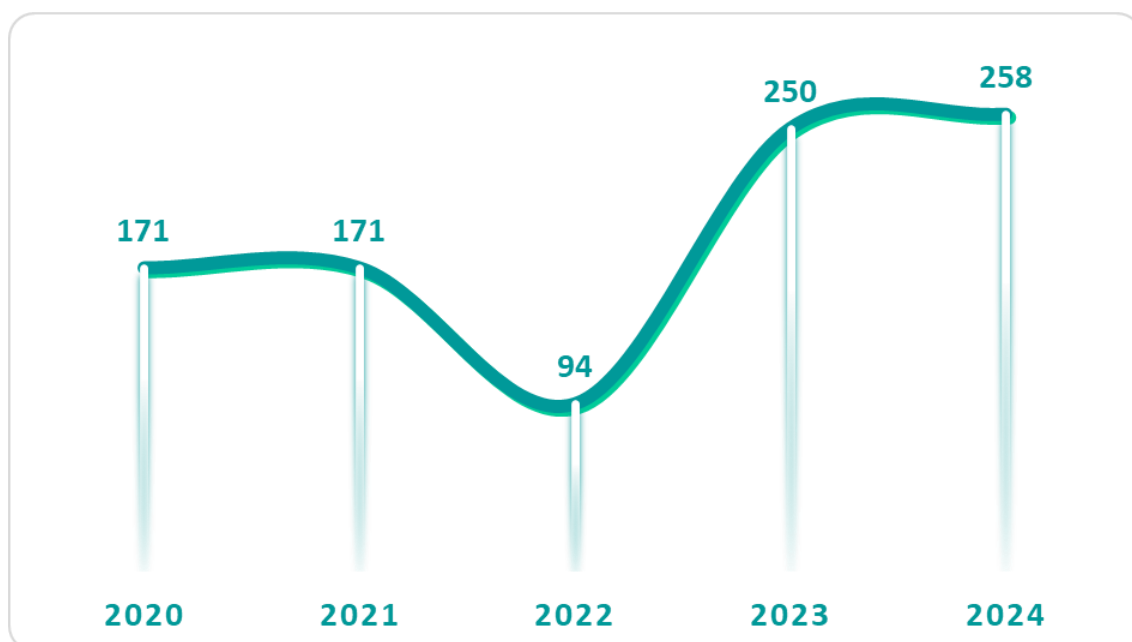
## D. PENGENDALIAN PENYAKIT TULAR VEKTOR

### 1. DEMAM BERDARAH DENGUE

Demam Berdarah Dengue (DBD) merupakan penyakit menular yang disebabkan oleh virus Dengue dan ditularkan melalui vektor nyamuk dari spesies *Aedes aegypti* atau *Aedes albopictus*. Peran vektor dalam penyebaran penyakit menyebabkan kasus banyak ditemukan pada musim hujan ketika munculnya banyak genangan air yang menjadi tempat perindukan nyamuk. Selain iklim dan kondisi lingkungan, beberapa studi menunjukkan bahwa DBD berhubungan dengan mobilitas dan kepadatan penduduk, dan perilaku masyarakat.

Pada tahun 2024 jumlah kasus DBD sebanyak 258 kasus angka ini lebih tinggi dibandingkan dengan tahun-tahun sebelumnya. Trend kasus DBD dalam 5 tahun terakhir mengalami fluktuasi. Trend Kasus DBD dari tahun 2020 sampai tahun 2024 digambarkan dalam grafik 6.7 dibawah ini.

GRAFIK 6. 7  
PERKEMBANGAN KASUS DBD  
TAHUN 2020-2024



Sumber : Laporan Sub Program P2 Kusta Dinas Kesehatan Kab. Lombok Tengah Tahun 2024.

### 2. MALARIA

Malaria adalah penyakit yang disebabkan oleh parasit, menyebar melalui gigitan nyamuk yang sudah terinfeksi oleh parasit dan bisa mematikan jika tidak ditangani dengan benar. Infeksi malaria bisa terjadi cukup dengan satu gigitan nyamuk, namun jarang sekali menular secara langsung dari satu orang ke orang lainnya. Contoh kondisi



penularan penyakit ini adalah jika terjadi kontak dengan darah penderita atau janin bisa terinfeksi karena tertular dari darah sang ibu. Penyakit ini dapat bersifat akut, laten atau kronis dan dapat berdampak luas terhadap kualitas hidup, ekonomi, serta dapat menimbulkan Kejadian Luar Biasa (KLB).

Pada tahun 2024 di Kabupaten Lombok Tengah ditemukan 24 kasus malaria dengan API sebesar 0,011 per 1.000 penduduk, angka ini lebih rendah dibandingkan dengan API pada tahun 2023 sebesar 0,022. Data kasus Malaria per puskesmas dapat dilihat pada lampiran (tabel 73).

### 3. FILARIASIS

Penyakit kaki gajah (Filariasis) adalah penyakit zoonosis. Di Indonesia, filariasis merupakan salah satu penyakit endemis. Gejala yang timbul biasanya berupa pembengkakan (edema) di daerah tertentu (pada aliran pembuluh limfa di dalam tubuh manusia). Gejala ini dapat berupa pembesaran tungkai/kaki (kaki gajah) atau lengan dan pembesaran skrotum/vagina yang pembengkakan (edema)nya bersifat permanen. Filariasis bersifat menahun (kronis) dan jarang menimbulkan kematian pada penderitanya, Pada fase awal bisa juga menunjukkan tanpa gejala (asimtomatis).

Program Pemberian Obat Pencegahan Massal (POPM) Filariasis sekali setahun selama 5 tahun berturut-turut bertujuan untuk memutuskan mata rantai penularan filariasis di daerah endemis. Pada tahun 2024 tidak ditemukan kasus kronis baru filariasis di Kabupaten Lombok Tengah.

## E. PENGENDALIAN PENYAKIT TIDAK MENULAR

Penyakit tidak menular (PTM) merupakan penyakit yang tidak disebabkan oleh infeksi mikroorganisme seperti protozoa, bakteri, jamur, maupun virus. Penyakit jenis ini bertanggungjawab terhadap sedikitnya 70% kematian di dunia. Meskipun tidak dapat ditularkan dari orang ke orang maupun dari binatang ke orang, lemahnya pengendalian faktor risiko dapat berpengaruh terhadap peningkatan kasus setiap tahun. Hal ini sejalan dengan hasil Riset Kesehatan Dasar (Riskesdas) tahun 2007, 2013, 2018 dan Survei Kesehatan Indonesia (SKI) Tahun 2023 yang menunjukkan kecenderungan peningkatan prevalensi PTM seperti diabetes, hipertensi, stroke, dan penyakit sendi/rematik/encok.

Seiring dengan pertumbuhan ekonomi yang cepat, meningkatnya urbanisasi, terjadinya perubahan iklim dan transisi pekerjaan serta kemajuan teknologi menyebabkan terjadinya pola hidup sedentary di masyarakat dan berdampak pada timbulnya beban ganda akibat PTM dan penyakit infeksi emerging.

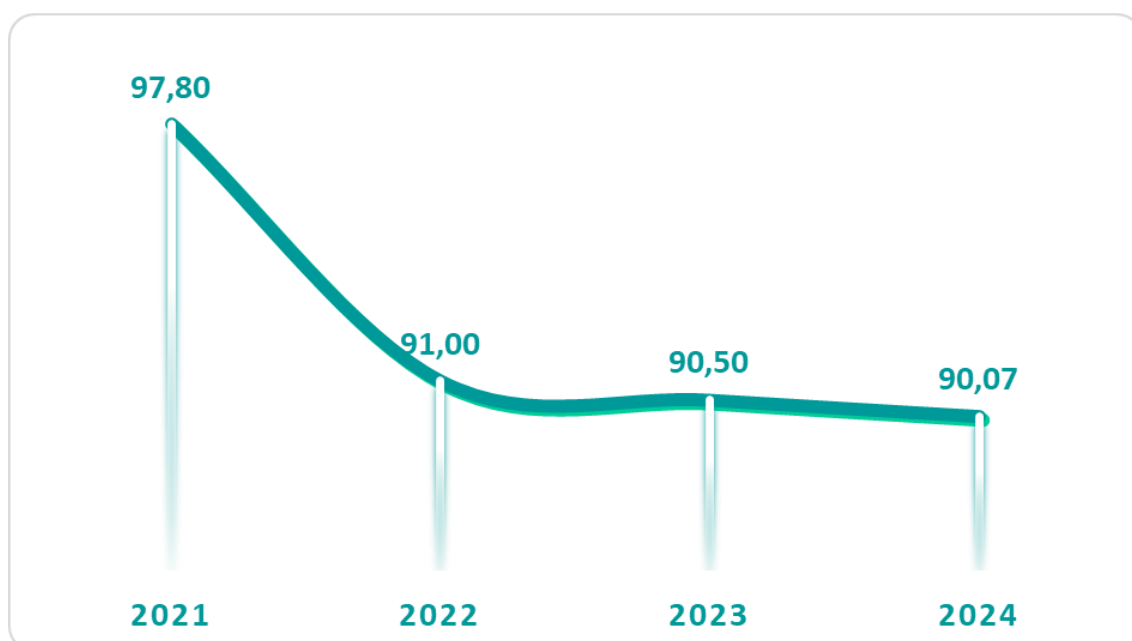
Menurut WHO meningkatnya penyakit tidak menular terutama didorong oleh empat faktor resiko utama yaitu pola makan yang tidak sehat, kurang aktivitas fisik, penggunaan tembakau, dan penggunaan alkohol yang berbahaya. Penyakit tidak menular menimbulkan konsekuensi kesehatan yang berdampak bagi individu, keluarga dan komunitas, dan mengancam sistem kesehatan. Besarnya biaya sosial ekonomi yang disebabkan oleh PTM membuat pencegahan dan pengendalian penyakit ini menjadi hal yang penting pada saat ini. Untuk menurunkan kecenderungan peningkatan kasus penyakit tidak menular dibutuhkan program pengendalian misalnya melalui sosialisasi program PTM kepada masyarakat baik kelompok masyarakat sehat, berisiko

dan penderita PTM; pembentukan Pos Pembinaan Terpadu (Posbindu) sebagai wadah penyelenggara kegiatan pengendalian faktor resiko PTM berbasis masyarakat; dan percepatan pembentukan Puskesmas PTM.

## 1. HIPERTENSI

Hipertensi hasil pengukuran mengikuti kriteria JNC VII yaitu bila tekanan darah sistolik  $\geq 140$  mmHg dan atau tekanan darah diastolik  $\geq 90$  mmHg. Pada tahun 2023 perkiraan penderita Hipertensi usia  $\geq 15$  tahun sebanyak 51.159 jiwa dan yang mendapatkan pelayanan sebanyak 46.078 (90,07%). Angka ini lebih rendah dibandingkan dengan hasil tahun 2023 sebesar (90,05%). Perkembangan Hasil pelayanan Hipertensi dari tahun 2020 sampai dengan 2024 dapat dilihat pada grafik 6.8 dibawah ini.

GRAFIK 6. 8  
PERKEMBANGAN PELAYANAN HIPERTENSI  
TAHUN 2020-2024



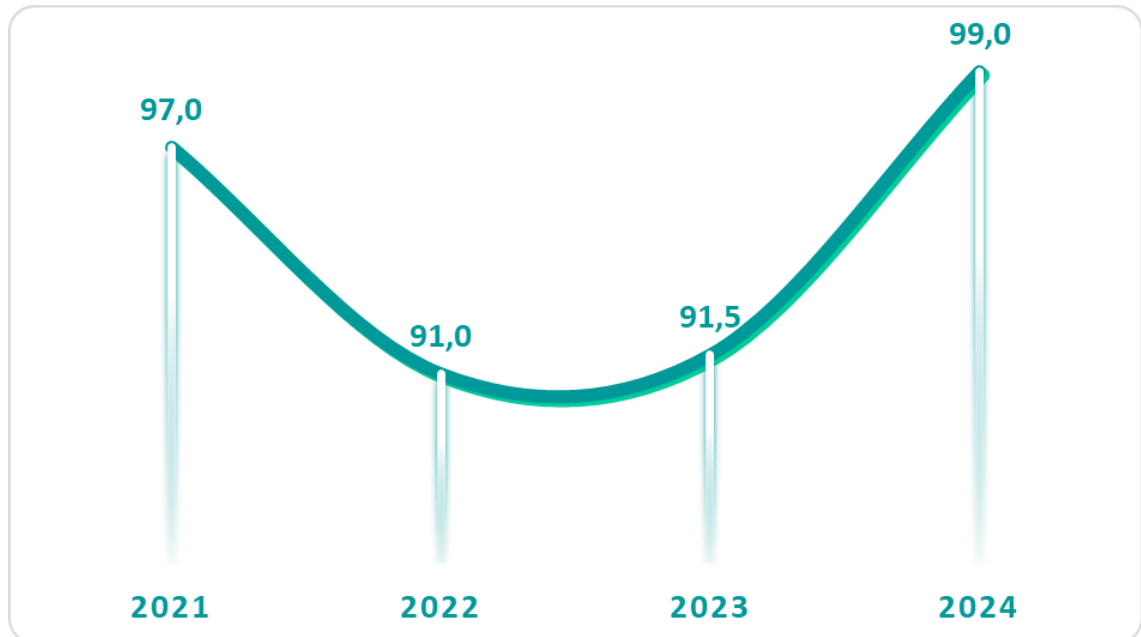
Sumber : Laporan Bidang P3KL Dinas Kesehatan Kab. Lombok Tengah Tahun 2024.

## 2. DIABETES MELITUS

Menurut kriteria American Diabetes Association (ADA) 2015, diabetes melitus (DM) ditegakkan bila kadar glukosa darah puasa (GDP)  $\geq 126$  mg/dL; atau glukosa darah 2 jam pasca pembebanan (GDPP)  $\geq 200$  mg/dL; atau glukosa darah sewaktu (GDS)  $\geq 200$  mg/dL dengan gejala sering lapar, sering haus, sering buang air kecil & jumlah banyak, dan berat badan turun.

Perkembangan Hasil pelayanan DM dari tahun 2020 sampai dengan 2024 dapat dilihat pada grafik 6.8 dibawah ini.

**GRAFIK 6. 9**  
**PELAYANAN DIABETES MELITUS**  
**TAHUN 2020-2024**



Sumber : Laporan Bidang P3KL Dinas Kesehatan Kab. Lombok Tengah Tahun 2024.

Dari grafik tersebut diatas didapatkan gambaran bahwa pada tahun 2024 terdapat peningkatan pelayanan pada penderita Diabetes Melitus (DM) sebesar 99,0% dibandingkan dengan tahun 2023 sebesar 91,5%. Data lebih lengkap dapat dilihat pada lampiran (table 76).

### **3. KANKER**

Menurut hasil SKI 2023 prevalensi (per mil) kanker di Provinsi NTB sebesar 0,8% dan Indonesia sebesar 1,2%. Deteksi resiko PTM untuk kanker serviks dan payudara dapat dilakukan dengan deteksi dini kanker leher rahim dengan skrining Inspeksi Visual dengan Asam Asetat dan pemeriksaan payudara (Clinical Breast Examination/CBE) yang dilakukan oleh petugas Puskesmas yang telah dilatih.

Hasil pemeriksaan IVA dan SADARI SADANIS pada perempuan usia 30-50 tahun 2024 ditemukan 16 orang dengan IVA positif. Peningkatan kasus PTM kemungkinan akan terus berlanjut seiring dengan perubahan lifestyle atau perilaku masyarakat seperti kurang olahraga atau aktivitas fisik, pola makan dengan gizi tidak seimbang, lebih banyak mengonsumsi fast food atau junk food, merokok dan lingkungan yang tidak bebas asap rokok. Cakupan kegiatan pada tahun 2024 dapat dilihat pada lampiran (tabel 77).

### **4. ORANG DENGAN GANGGUAN JIWA BERAT (ODGJ)**

Menurut hasil SKI 2023 Gangguan Jiwa Skizofrenia/Psikosis di Provinsi NTB (3,7%) dan angka nasional (4,0%). Capaian mendapat pelayanan kesehatan jiwa dari perkiraan sasaran orang dengan gangguan jiwa (ODGJ) Berat tahun 2024 sebanyak 2.885 orang dan sebanyak 1910 orang atau sebesar 66,2% mendapatkan pelayanan. Angka ini lebih besar dibandingkan dengan tahun 2023 sebesar 75,5%. Distribusi cakupan pelayanan kesehatan ODGJ di kabupaten/kota tahun 2024 dapat dilihat pada

lampiran tabel 78.



# BAB VII

## KESEHATAN LINGKUNGAN



# BAB VII

## KESEHATAN LINGKUNGAN

Undang-undang Nomor 36 Tahun 2009 tentang Kesehatan menegaskan bahwa upaya kesehatan lingkungan ditujukan untuk mewujudkan kualitas lingkungan yang sehat, baik fisik, kimia, biologi, maupun sosial yang memungkinkan setiap orang mencapai derajat kesehatan yang setinggi tingginya. Lingkungan sehat mencakup lingkungan permukiman, tempat kerja, tempat rekreasi, serta tempat dan fasilitas umum, harus bebas dari unsur-unsur yang menimbulkan gangguan, diantaranya limbah (cair, padat, dan gas), sampah yang tidak diproses sesuai dengan persyaratan, vektor penyakit, zat kimia berbahaya, kebisingan yang melebihi ambang batas, radiasi, air yang tercemar, udara yang tercemar, dan makanan yang terkontaminasi.

Peraturan Pemerintah Nomor 66 Tahun 2014 tentang Kesehatan Lingkungan menyatakan bahwa kesehatan lingkungan adalah upaya pencegahan penyakit dan/atau gangguan kesehatan dari faktor resiko lingkungan untuk mewujudkan kualitas lingkungan yang sehat baik dari aspek fisik, kimia, biologi, maupun sosial. Sedangkan menurut WHO, kesehatan lingkungan meliputi seluruh faktor fisik, kimia, dan biologi dari luar tubuh manusia dan segala faktor yang dapat mempengaruhi perilaku manusia. Kondisi dan kontrol dari kesehatan lingkungan berpotensi untuk mempengaruhi kesehatan.

Program Lingkungan Sehat bertujuan untuk mewujudkan mutu lingkungan hidup yang lebih sehat melalui pengembangan sistem

kesehatan kewilayahan dalam menggerakkan pembangunan lintas sektor berwawasan kesehatan. Standar Baku Mutu Kesehatan Lingkungan dan Persyaratan Kesehatan ditetapkan pada media lingkungan yang meliputi air, udara, tanah, pangan, sarana dan bangunan, serta vektor dan binatang pembawa penyakit. Pencapaian tujuan penyehatan lingkungan merupakan akumulasi berbagai pelaksanaan kegiatan dari berbagai lintas sektor, peran swasta dan masyarakat dimana pengelolaan kesehatan lingkungan merupakan penanganan yang paling kompleks, kegiatan tersebut sangat berkaitan antara satu dengan yang lainnya yaitu dari hulu yang berasal dari kebijakan dan pembangunan fisik dari berbagai lintas sektor ikut serta berperan (Perindustrian, Lingkungan Hidup, Pertanian, Pekerjaan Umum- Perumahan Rakyat dan lainnya) hingga ke hilir yaitu dampak kesehatan. Kementerian Kesehatan sendiri fokus kepada pengelolaan dampak kesehatan.

### A. SARANA AIR MINUM

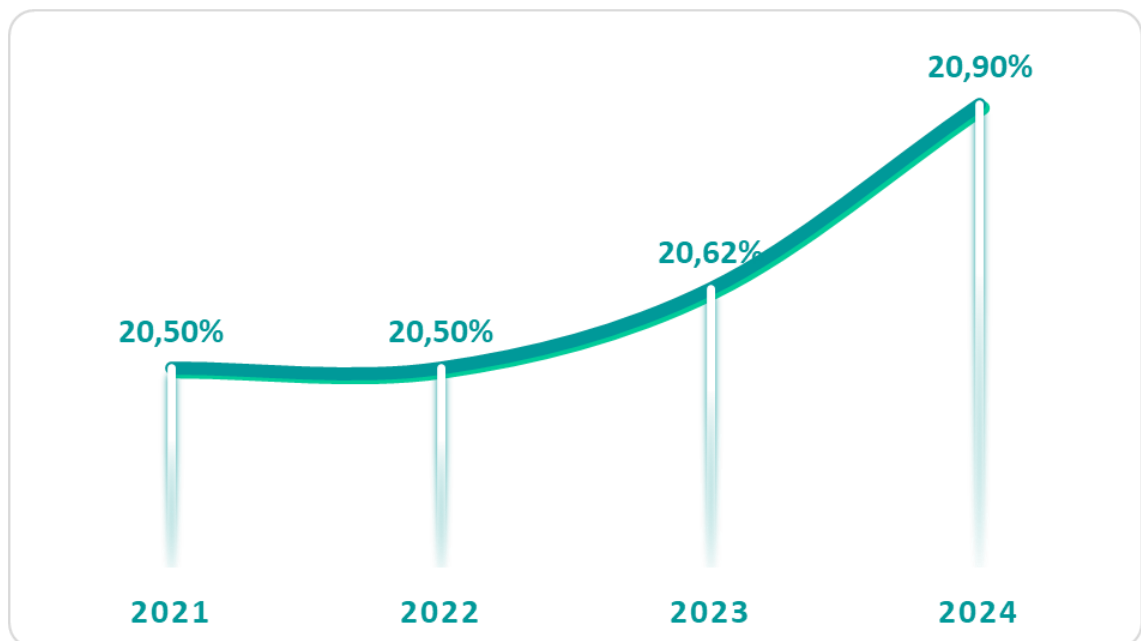
Berdasarkan Peraturan Menteri Kesehatan Nomor 492 Tahun 2010 tentang Persyaratan Kualitas Air Minum, air minum adalah air yang melalui proses pengolahan atau tanpa proses pengolahan yang memenuhi syarat kesehatan dan dapat langsung diminum. Air minum yang dikonsumsi masyarakat perlu ditetapkan persyaratan kualitas air minum sehingga tidak menimbulkan gangguan kesehatan.

Sarana air minum yang memenuhi syarat adalah sarana air minum yang masuk dalam kategori tinggi dan amat tinggi berdasarkan hasil inspeksi kesehatan lingkungan telah dilakukan tindakan perbaikan

dan sarana air minum yang masuk dalam kategori rendah dan sedang berdasarkan hasil inspeksi kesehatan lingkungan telah diambil dan diperiksa (diujikan) sampel airnya berdasarkan parameter fisik, kimia, mikrobiologi yang mana hasil pemeriksaannya (pengujiannya) memenuhi standar persyaratan kualitas air minum berdasarkan Permenkes No 492 Tahun 2010 tentang persyaratan kualitas air minum. Dalam pelaksanaan pengawasan kualitas air minum, Dinas Kesehatan Kabupaten/Kota dapat menentukan parameter kualitas air yang akan diperiksa sesuai dengan kebutuhan dan kondisi daerah tangkapan air, instalasi pengolahan air dan jaringan perpipaan.

Pada tahun 2024 di Kabupaten Lombok Tengah capaian sarana air minum yang Inspeksi sebesar 20,90% lebih tinggi dibandingkan dengan capaian tahun 2023 dan tahun 2022, untuk melihat perkembangan capaian sarana air minum yang di inspeksi dapat dilihat pada grafik 7.1 dibawah ini. Data sebaran capaian per puskesmas dapat dilihat pada lampiran tabel 79.

**GRAFIK 7. 1**  
**CAPAIAN INSPEKSI AIR MINUM**  
**TAHUN 2021-2024**



Sumber : Laporan Program Kesling Dinas Kesehatan Kab. Lombok Tengah Tahun 2024.

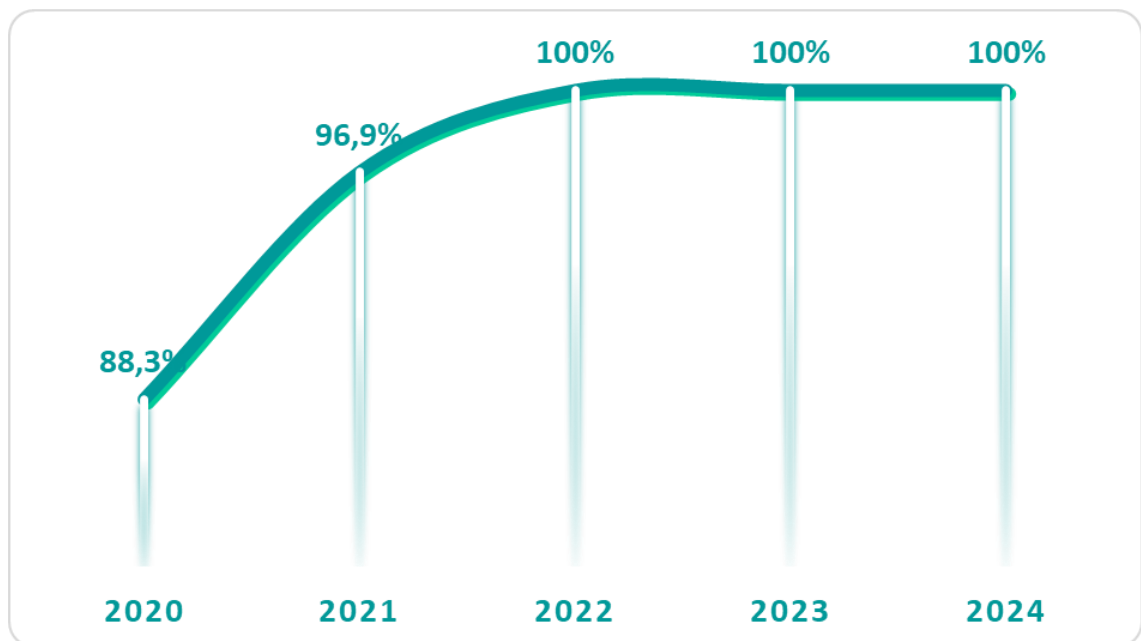
## B. JAMBAN SEHAT

Menurut Panduan 5 Pilar STBM (Sanitasi Total Berbasis Masyarakat), jamban sehat adalah jamban yang memenuhi kriteria bangunan dan persyaratan kesehatan. Persyaratan kesehatan yang dimaksud adalah tidak mengakibatkan terjadinya penyebaran bahan- bahan yang berbahaya bagi manusia akibat pembuangan kotoran manusia dan dapat mencegah vektor pembawa untuk menyebarkan penyakit pada pemakai dan lingkungan sekitarnya. Fasilitas sanitasi yang layak (Jamban Sehat) adalah fasilitas sanitasi yang memenuhi syarat kesehatan antara lain dilengkapi dengan leher angsa, tangki septik/Sistem Pengolahan Air Limbah (SPAL), yang digunakan sendiri atau bersama.

Keluarga yang mempunyai akses terhadap Jamban Sehat dari tahun 2020 sampai dengan tahun 2024 mengalami peningkatan yang sangat memuaskan. Grafik 7.2 berikut menggambarkan trend peningkatan KK yang menggunakan Jamban Sehat.

Grafik 7.2 KK yang Menggunakan Jamban Sehat 2020 – 2024

GRAFIK 7. 2  
KK YANG MENGGUNAKAN JAMBAN SEHAT  
TAHUN 2020-2024

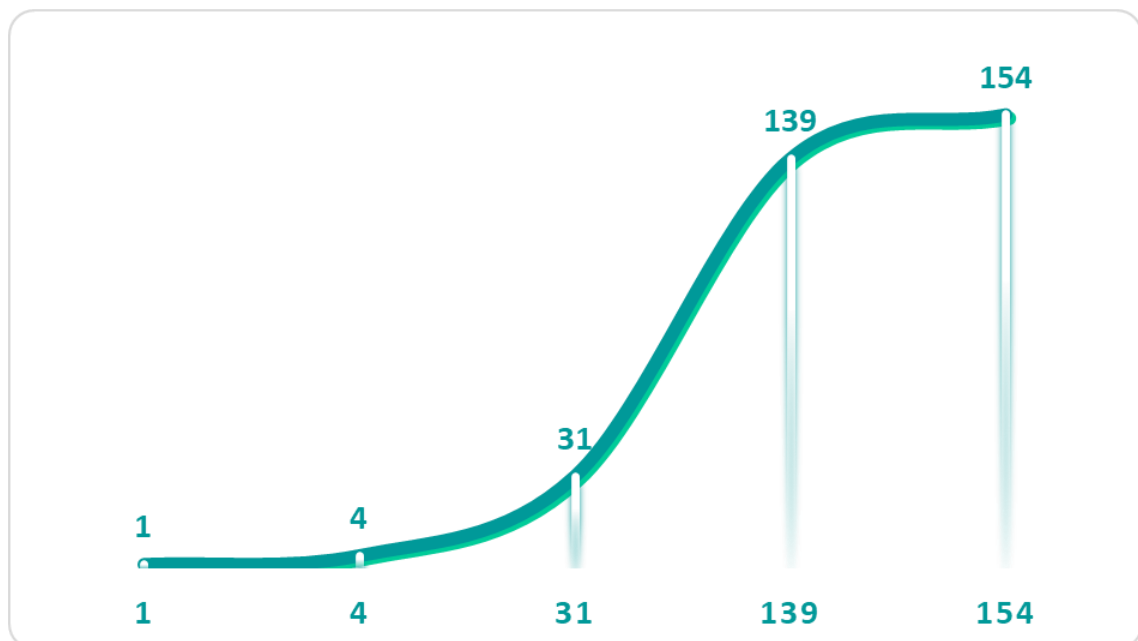


Sumber : Laporan Program Kesling Dinas Kesehatan Kab. Lombok Tengah Tahun 2024.

### C. DESA STBM

Sanitasi Total Berbasis Masyarakat merupakan pendekatan untuk mengubah perilaku hygiene dan sanitasi masyarakat yang meliputi 5 pilar yaitu tidak buang air besar (BAB) sembarangan, mencuci tangan pakai sabun, mengelola air minum dan makanan yang aman, mengelola sampah dengan benar, mengelola limbah cair rumah tangga dengan aman melalui pemberdayaan masyarakat dengan metode pemicuan. Grafik dibawah ini menggambarkan progress jumlah desa STBM mulai dari tahun 2019 sampai dengan tahun 2024.

**GRAFIK 7.3**  
**CAPAIAN DESA STBM**  
**TAHUN 2020-2024**



Sumber : Laporan Program Kesling Dinas Kesehatan Kab. Lombok Tengah Tahun 2024.

Dari grafik diatas dapat dilihat bahwa Jumlah desa yang memenuhi kriteria desa 5 Pilar STBM sebanyak 154 desa. Data lebih lengkap dapat dilihat pada lampiran tabel 81.

### D. TEMPAT FASILITAS UMUM (TFU)

Tempat Fasilitas Umum (TFU) adalah tempat atau sarana umum yang digunakan untuk kegiatan masyarakat dan diselenggarakan oleh pemerintah/swasta atau perorangan. TFU dinyatakan sehat apabila memenuhi persyaratan fisiologis, psikologis, dan dapat mencegah penularan penyakit antar pengguna, penghuni, dan masyarakat sekitarnya serta memenuhi persyaratan dalam pencegahan terjadinya masalah kesehatan.

Tempat Fasilitas Umum yang dimaksud dalam profil ini adalah sarana pendidikan , tempat ibadah, fasilitas kesehatan dan pasar. Jumlah sarana pendidikan sebanyak 1327 buah (SD dan SMP/MTs), tempat ibadah sebanyak 1515 buah, puskesmas sebanyak 29 buah, pasar 17 buah. Tidak semua TFU dilakukan pengawasan karena

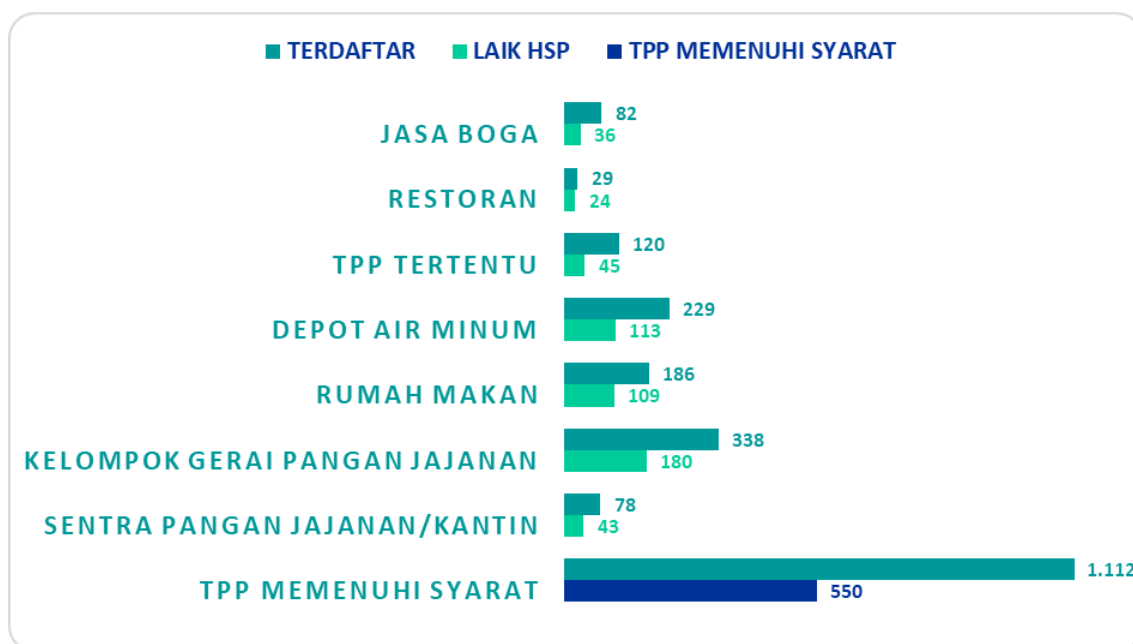
kurang SDM dan Minimnya anggaran. Untuk melihat jumlah TFU yang dilaksanakan pemeriksaan dapat dilihat pada Lampiran (Tabel 82)

## E. TEMPAT PENGELOLAAN MAKANAN

Tempat Pengelolaan Makanan (TPM) merupakan usaha pengolahan makanan yang meliputi jasa boga atau catering, rumah makan dan restoran, depot air minum, kantin, dan makanan jajanan.

Salah satu aspek dalam menjaga keamanan pangan yang harus dilaksanakan adalah mewujudkan tempat pengelolaan makanan yang memenuhi syarat kesehatan. TPM siap saji yang terdiri dari Rumah Makan/Restoran, Jasa Boga, Depot Air Minum, Sentra Makanan Jajanan, Kantin Sekolah yang memenuhi syarat kesehatan adalah TPM yang memenuhi persyaratan higiene sanitasi yang dibuktikan dengan sertifikat layak higiene sanitasi. Grafik 7.4 dibawah ini menggambarkan jumlah TPM yang diperiksa di Kabupaten Lombok Tengah Tahun 2024.

GRAFIK 7. 4  
CAPAIAN JUMLAH TPP YANG DI MEMENUHI SYARAT  
TAHUN 2024



Sumber : Laporan Program Kesling Dinas Kesehatan Kab. Lombok Tengah Tahun 2024.

# DAFTAR PUSTAKA



**LAMPIRAN**



**RESUME PROFIL KESEHATAN  
KABUPATEN LOMBOK TENGAH  
TAHUN 2024**

NO	INDIKATOR	ANGKA/NILAI				No. Lampiran
		L	P	L + P	Satuan	
<b>I GAMBARAN UMUM</b>						
1	Luas Wilayah			#REF!	Km <sup>2</sup>	<a href="#">Tabel 1</a>
2	Jumlah Desa/Kelurahan			#REF!	Desa/Kelurahan	<a href="#">Tabel 1</a>
3	Jumlah Penduduk	#REF!	#REF!	#REF!	Jiwa	<a href="#">Tabel 2</a>
4	Rata-rata jiwa/rumah tangga			#REF!	Jiwa	<a href="#">Tabel 1</a>
5	Kepadatan Penduduk /Km <sup>2</sup>			#REF!	Jiwa/Km <sup>2</sup>	<a href="#">Tabel 1</a>
6	Rasio Beban Tanggungan			47,0	per 100 penduduk produktif	<a href="#">Tabel 2</a>
7	Rasio Jenis Kelamin			101,4		<a href="#">Tabel 2</a>
8	Penduduk 15 tahun ke atas melek huruf	87,3	80,5	83,8	%	<a href="#">Tabel 3</a>
9	Penduduk 15 tahun yang memiliki ijazah tertinggi					
	a. SMP/ MTs	19,9	23,9	22,0	%	<a href="#">Tabel 3</a>
	b. SMA/ MA	26,2	17,6	21,7	%	<a href="#">Tabel 3</a>
	c. Sekolah menengah kejuruan	0,0	0,0	0,0	%	<a href="#">Tabel 3</a>
	d. Diploma I/Diploma II	8,1	6,2	7,1	%	<a href="#">Tabel 3</a>
	e. Akademi/Diploma III	0,0	0,0	0,0	%	<a href="#">Tabel 3</a>
	f. S1/Diploma IV	#REF!	#REF!	0,0	%	<a href="#">Tabel 3</a>
	g. S2/S3 (Master/Doktor)	0,0	0,0	0,0	%	<a href="#">Tabel 3</a>
<b>II SARANA KESEHATAN</b>						
<b>II.1 Sarana Kesehatan</b>						
10	Jumlah Rumah Sakit Umum			#REF!	RS	<a href="#">Tabel 4</a>
11	Jumlah Rumah Sakit Khusus			0	RS	<a href="#">Tabel 4</a>
12	Jumlah Puskesmas Rawat Inap			28	Puskesmas	<a href="#">Tabel 4</a>
13	Jumlah Puskesmas non-Rawat Inap			1	Puskesmas	<a href="#">Tabel 4</a>
14	Jumlah Puskesmas Keliling			29	Puskesmas keliling	<a href="#">Tabel 4</a>
15	Jumlah Puskesmas pembantu			94	Pustu	<a href="#">Tabel 4</a>
16	Jumlah Apotek			158	Apotek	<a href="#">Tabel 4</a>
17	Jumlah Klinik Pratama			33	Klinik Pratama	<a href="#">Tabel 4</a>
18	Jumlah Klinik Utama			3	Klinik Utama	<a href="#">Tabel 4</a>
19	RS dengan kemampuan pelayanan gadar level 1			100,0	%	<a href="#">Tabel 6</a>
<b>II.2 Akses dan Mutu Pelayanan Kesehatan</b>						

**RESUME PROFIL KESEHATAN  
KABUPATEN LOMBOK TENGAH  
TAHUN 2024**

NO	INDIKATOR	ANGKA/NILAI				No. Lampiran
		L	P	L + P	Satuan	
20	Cakupan Kunjungan Rawat Jalan	120,0	179,4	149,5	%	<a href="#">Tabel 5</a>
21	Cakupan Kunjungan Rawat Inap	4,0	6,3	5,1	%	<a href="#">Tabel 5</a>
22	Angka kematian kasar/ <i>Gross Death Rate</i> (GDR) di RS	34,7	29,3	31,5	per 1.000 pasien keluar	<a href="#">Tabel 7</a>
23	Angka kematian murni/ <i>Nett Death Rate</i> (NDR) di RS	20,7	15,4	17,6	per 1.000 pasien keluar	<a href="#">Tabel 7</a>
24	<i>Bed Occupation Rate</i> (BOR) di RS			62,7	%	<a href="#">Tabel 8</a>
25	<i>Bed Turn Over</i> (BTO) di RS			68,5	Kali	<a href="#">Tabel 8</a>
26	<i>Turn of Interval</i> (TOI) di RS			2,0	Hari	<a href="#">Tabel 8</a>
27	<i>Average Length of Stay</i> (ALOS) di RS			#REF!	Hari	<a href="#">Tabel 8</a>
28	Puskesmas dengan ketersediaan obat vaksin & essensial			1,0	%	<a href="#">Tabel 9</a>
29	Persentase Ketersediaan Obat Essensial			40	%	<a href="#">Tabel 10</a>
30	Persentase kabupaten/kota dengan ketersediaan vaksin IDL			1	%	<a href="#">Tabel 11</a>
<b>II.3 Upaya Kesehatan Bersumberdaya Masyarakat (UKBM)</b>						
31	Jumlah Posyandu			1.746	Posyandu	<a href="#">Tabel 12</a>
32	Posyandu Aktif			#REF!	%	<a href="#">Tabel 12</a>
33	Rasio posyandu per 100 balita			1875,6	per 100 balita	<a href="#">Tabel 12</a>
34	Posbindu PTM			1.746	Posbindu PTM	<a href="#">Tabel 12</a>
<b>III SUMBER DAYA MANUSIA KESEHATAN</b>						
35	Jumlah Dokter Spesialis	52	41	93	Orang	<a href="#">Tabel 13</a>
36	Jumlah Dokter Umum	71	143	214	Orang	<a href="#">Tabel 13</a>
37	Rasio Dokter (spesialis+umum)			28	per 100.000 penduduk	<a href="#">Tabel 13</a>
38	Jumlah Dokter Gigi + Dokter Gigi Spesialis	6	29	35	Orang	<a href="#">Tabel 13</a>
39	Rasio Dokter Gigi (termasuk Dokter Gigi Spesialis)			3	per 100.000 penduduk	<a href="#">Tabel 13</a>
40	Jumlah Bidan		1.151		Orang	<a href="#">Tabel 14</a>
41	Rasio Bidan per 100.000 penduduk		#REF!		per 100.000 penduduk	<a href="#">Tabel 14</a>
42	Jumlah Perawat	734	956	1.685	Orang	<a href="#">Tabel 14</a>
43	Rasio Perawat per 100.000 penduduk			#REF!	per 100.000 penduduk	<a href="#">Tabel 14</a>
44	Jumlah Tenaga Kesehatan Masyarakat	32	84	103	Orang	<a href="#">Tabel 15</a>
45	Jumlah Tenaga Kesehatan Lingkungan	17	41	58	Orang	<a href="#">Tabel 15</a>
46	Jumlah Tenaga Gizi	37	150	191	Orang	<a href="#">Tabel 15</a>

**RESUME PROFIL KESEHATAN  
KABUPATEN LOMBOK TENGAH  
TAHUN 2024**

NO	INDIKATOR	ANGKA/NILAI				No. Lampiran
		L	P	L + P	Satuan	
47	Jumlah Ahli Teknologi Laboratorium Medik	57	138	195	Orang	<a href="#">Tabel 16</a>
48	Jumlah Tenaga Teknik Biomedika Lainnya	71	116	187	Orang	<a href="#">Tabel 16</a>
49	Jumlah Tenaga Keterampilan Fisik	0	1	1	Orang	<a href="#">Tabel 16</a>
50	Jumlah Tenaga Keteknisian Medis	98	98	196	Orang	<a href="#">Tabel 16</a>
51	Jumlah Tenaga Teknis Kefarmasian	72	160	232	Orang	<a href="#">Tabel 17</a>
52	Jumlah Tenaga Apoteker	25	39	64	Orang	<a href="#">Tabel 17</a>
53	Jumlah Tenaga Kefarmasian	97	199	296	Orang	<a href="#">Tabel 17</a>
<b>IV PEMBIAYAAN KESEHATAN</b>						
54	Peserta Jaminan Pemeliharaan Kesehatan			100,7	%	<a href="#">Tabel 19</a>
55	Total anggaran kesehatan			#####	Rp	<a href="#">Tabel 20</a>
56	APBD kesehatan terhadap APBD kab/kota			14,2	%	<a href="#">Tabel 20</a>
57	Anggaran kesehatan perkapita			Rp0	Rp	<a href="#">Tabel 20</a>
<b>V KESEHATAN KELUARGA</b>						
<b>V.1 Kesehatan Ibu</b>						
58	Jumlah Lahir Hidup	7.836	7.272	15.108	Orang	<a href="#">Tabel 21</a>
59	Angka Lahir Mati (dilaporkan)	7,3	6,3	6,8	per 1.000 Kelahiran Hidup	<a href="#">Tabel 21</a>
60	Jumlah Kematian Ibu		21		Ibu	<a href="#">Tabel 21</a>
61	Angka Kematian Ibu (dilaporkan)		0		per 100.000 Kelahiran Hidup	<a href="#">Tabel 21</a>
62	Kunjungan Ibu Hamil (K1)		83,4		%	<a href="#">Tabel 24</a>
63	Kunjungan Ibu Hamil (K4)		73,0		%	<a href="#">Tabel 24</a>
64	Kunjungan Ibu Hamil (K6)		65,8		%	<a href="#">Tabel 24</a>
65	Persalinan di Fasyankes		66,9		%	<a href="#">Tabel 24</a>
66	Pelayanan Ibu Nifas KF Lengkap		67,3		%	<a href="#">Tabel 24</a>
67	Ibu Nifas Mendapat Vitamin A		70,0		%	<a href="#">Tabel 24</a>
68	Ibu hamil dengan imunisasi Td2+		41,9		%	<a href="#">Tabel 24</a>
69	Ibu Hamil Mendapat Tablet Tambah Darah 90		93,2		%	<a href="#">Tabel 28</a>
70	Ibu Hamil Mengonsumsi Tablet Tambah Darah 90		92,4		%	<a href="#">Tabel 28</a>
71	Bumil dengan Komplikasi Kebidanan yang Ditangani		108,6		%	<a href="#">Tabel 32</a>
72	Peserta KB Aktif Modern			98,9	%	<a href="#">Tabel 29</a>
73	Peserta KB Pasca Persalinan			26,4	%	<a href="#">Tabel 31</a>

**RESUME PROFIL KESEHATAN  
KABUPATEN LOMBOK TENGAH  
TAHUN 2024**

NO	INDIKATOR	ANGKA/NILAI				No. Lampiran
		L	P	L + P	Satuan	
<b>V.2 Kesehatan Anak</b>						
74	Jumlah Kematian Neonatal	#REF!	#REF!	#REF!	neonatal	<a href="#">Tabel 34</a>
75	Angka Kematian Neonatal (dilaporkan)	9,3	3,7	6,4	per 1.000 Kelahiran Hidup	<a href="#">Tabel 34</a>
76	Jumlah Bayi Mati	#REF!	#REF!	#REF!	bayi	<a href="#">Tabel 34</a>
77	Angka Kematian Bayi (dilaporkan)	10,2	5,2	7,8	per 1.000 Kelahiran Hidup	<a href="#">Tabel 34</a>
78	Jumlah Balita Mati	#REF!	#REF!	#REF!	Balita	<a href="#">Tabel 34</a>
79	Angka Kematian Balita (dilaporkan)	10,6	5,4	8,1	per 1.000 Kelahiran Hidup	<a href="#">Tabel 34</a>
80	Bayi baru lahir ditimbang	#REF!	#REF!	#REF!	%	<a href="#">Tabel 33</a>
81	Berat Badan Bayi Lahir Rendah (BBLR)	#REF!	#REF!	#REF!	%	<a href="#">Tabel 33</a>
82	Kunjungan Neonatus 1 (KN 1)	#REF!	#REF!	#REF!	%	<a href="#">Tabel 38</a>
83	Kunjungan Neonatus 3 kali (KN Lengkap)	#REF!	#REF!	#REF!	%	<a href="#">Tabel 38</a>
84	Bayi yang diberi ASI Eksklusif			90,3	%	<a href="#">Tabel 39</a>
85	Pelayanan kesehatan bayi	106,0	105,7	105,9	%	<a href="#">Tabel 36</a>
86	Desa/Kelurahan UCI			63,6	%	<a href="#">Tabel 41</a>
87	Cakupan Imunisasi Campak/Rubela pada Bayi	#REF!	#REF!	#REF!	%	<a href="#">Tabel 43</a>
88	Imunisasi dasar lengkap pada bayi	#REF!	#REF!	#REF!	%	<a href="#">Tabel 43</a>
89	Bayi Mendapat Vitamin A			#REF!	%	<a href="#">Tabel 45</a>
90	Anak Balita Mendapat Vitamin A			#REF!	%	<a href="#">Tabel 45</a>
91	Balita Mendapatkan Vitamin A			#REF!	%	<a href="#">Tabel 45</a>
92	Balita Memiliki Buku KIA			62,2	%	<a href="#">Tabel 46</a>
93	Balita Dipantau Pertumbuhan dan Perkembangan			75,1	%	<a href="#">Tabel 46</a>
94	Balita ditimbang (D/S)	85,4	83,5	96,1	%	<a href="#">Tabel 47</a>
95	Balita Berat Badan Kurang (BB/U)			#REF!	%	<a href="#">Tabel 48</a>
96	Balita pendek (TB/U)			#REF!	%	<a href="#">Tabel 48</a>
97	Balita Gizi Kurang (BB/TB)			#REF!	%	<a href="#">Tabel 48</a>
98	Balita Gizi Buruk (BB/TB)			#REF!	%	<a href="#">Tabel 48</a>
99	Cakupan Penjaringan Kesehatan Siswa Kelas 1 SD/MI			#REF!	%	<a href="#">Tabel 49</a>
100	Cakupan Penjaringan Kesehatan Siswa Kelas 7 SMP/MTs			#REF!	%	<a href="#">Tabel 49</a>
101	Cakupan Penjaringan Kesehatan Siswa Kelas 10 SMA/MA			#REF!	%	<a href="#">Tabel 49</a>
102	Pelayanan kesehatan pada usia pendidikan dasar			#REF!	%	<a href="#">Tabel 49</a>

**RESUME PROFIL KESEHATAN  
KABUPATEN LOMBOK TENGAH  
TAHUN 2024**

NO	INDIKATOR	ANGKA/NILAI				No. Lampiran
		L	P	L + P	Satuan	
<b>V.3</b>	<b>Kesehatan Usia Produktif dan Usia Lanjut</b>					
103	Pelayanan Kesehatan Usia Produktif	#REF!	#REF!	#REF!	%	<a href="#">Tabel 52</a>
104	Catin Mendapatkan Layanan Kesehatan	#REF!	#REF!	#REF!	%	<a href="#">Tabel 53</a>
105	Pelayanan Kesehatan Usila (60+ tahun)	#REF!	#REF!	#REF!	%	<a href="#">Tabel 54</a>
<b>VI</b>	<b>PENGENDALIAN PENYAKIT</b>					
<b>VI.1</b>	<b>Pengendalian Penyakit Menular Langsung</b>					
106	sesuai standar			#REF!	%	<a href="#">Tabel 56</a>
107	<i>Treatment Coverage</i> TBC			#REF!	%	<a href="#">Tabel 56</a>
108	Cakupan penemuan kasus TBC anak			#REF!	%	<a href="#">Tabel 56</a>
109	Angka kesembuhan BTA+	#REF!	#REF!	#REF!	%	<a href="#">Tabel 57</a>
110	Angka pengobatan lengkap semua kasus TBC	#REF!	#REF!	#REF!	%	<a href="#">Tabel 57</a>
111	Angka keberhasilan pengobatan ( <i>Success Rate</i> ) semua kasus TBC	#REF!	#REF!	#REF!	%	<a href="#">Tabel 57</a>
112	Jumlah kematian selama pengobatan tuberkulosis			#REF!	%	<a href="#">Tabel 57</a>
113	Penemuan penderita pneumonia pada balita			#REF!	%	<a href="#">Tabel 58</a>
114	Puskesmas yang melakukan tatalaksana standar pneumonia min 60%			0,9	%	<a href="#">Tabel 58</a>
115	Jumlah Kasus HIV	21	15	36	Kasus	<a href="#">Tabel 59</a>
116	Persentase ODHIV Baru Mendapat Pengobatan ARV			#REF!	%	<a href="#">Tabel 60</a>
117	Persentase Penderita Diare pada Semua Umur Dilayani			#REF!	%	<a href="#">Tabel 61</a>
118	Persentase Penderita Diare pada Balita Dilayani			#REF!	%	<a href="#">Tabel 61</a>
119	Persentase Ibu hamil diperiksa Hepatitis			#REF!	%	<a href="#">Tabel 62</a>
120	Persentase Ibu hamil diperiksa Reaktif Hepatitis			#REF!	%	<a href="#">Tabel 62</a>
121	Persentase Bayi dari Bumil Reaktif Hepatitis Diperiksa			#REF!	%	<a href="#">Tabel 62</a>
122	Jumlah Kasus Baru Kusta (PB+MB)	12	5	17	Kasus	<a href="#">Tabel 64</a>
123	Angka penemuan kasus baru kusta (NCDR)	2.148	907	2	per 100.000 penduduk	<a href="#">Tabel 64</a>
124	Persentase Kasus Baru Kusta anak < 15 Tahun			#REF!	%	<a href="#">Tabel 64</a>
125	Persentase Cacat Tingkat 0 Penderita Kusta			#REF!	%	<a href="#">Tabel 64</a>
126	Persentase Cacat Tingkat 2 Penderita Kusta			#REF!	%	<a href="#">Tabel 64</a>
127	Angka Cacat Tingkat 2 Penderita Kusta			0,0	per 100.000 penduduk	<a href="#">Tabel 64</a>
128	Angka Prevalensi Kusta			0,2	per 10.000 Penduduk	<a href="#">Tabel 65</a>
129	Penderita Kusta PB Selesai Berobat (RFT PB)			#REF!	%	<a href="#">Tabel 67</a>
130	Penderita Kusta MB Selesai Berobat (RFT MB)			#REF!	%	<a href="#">Tabel 67</a>

**RESUME PROFIL KESEHATAN  
KABUPATEN LOMBOK TENGAH  
TAHUN 2024**

NO	INDIKATOR	ANGKA/NILAI				No. Lampiran
		L	P	L + P	Satuan	
<b>VI.2</b>	<b>Pengendalian Penyakit yang Dapat Dicegah dengan Imunisasi</b>					
131	AFP Rate (non polio) < 15 tahun			5,6	per 100.000 penduduk <15 tahun	<a href="#">Tabel 68</a>
132	Jumlah kasus difteri	#REF!	#REF!	#REF!	Kasus	<a href="#">Tabel 69</a>
133	Case fatality rate difteri			#REF!	%	<a href="#">Tabel 69</a>
134	Jumlah kasus pertusis	#REF!	#REF!	#REF!	Kasus	<a href="#">Tabel 69</a>
135	Jumlah kasus tetanus neonatorum	#REF!	#REF!	#REF!	Kasus	<a href="#">Tabel 69</a>
136	Case fatality rate tetanus neonatorum			#REF!	%	<a href="#">Tabel 69</a>
137	Jumlah kasus hepatitis B	#REF!	#REF!	#REF!	Kasus	<a href="#">Tabel 69</a>
138	Jumlah kasus suspek campak	#REF!	#REF!	#REF!	Kasus	<a href="#">Tabel 69</a>
139	Insiden rate suspek campak	#REF!	#REF!	#REF!	per 100.000 penduduk	<a href="#">Tabel 69</a>
140	KLB ditangani < 24 jam			100,0	%	<a href="#">Tabel 63</a>
<b>VI.3</b>	<b>Pengendalian Penyakit Tular Vektor dan Zoonotik</b>					
141	Angka kesakitan (incidence rate) DBD			23,3	per 100.000 penduduk	<a href="#">Tabel 65</a>
142	Angka kematian (case fatality rate) DBD	#REF!	#REF!	#REF!	%	<a href="#">Tabel 65</a>
143	Angka kesakitan malaria (annual parasit incidence)			#REF!	per 1.000 penduduk	<a href="#">Tabel 66</a>
144	Konfirmasi laboratorium pada suspek malaria			#REF!	%	<a href="#">Tabel 66</a>
145	Pengobatan standar kasus malaria positif			#REF!	%	<a href="#">Tabel 66</a>
146	Case fatality rate malaria	#REF!	#REF!	#REF!	%	<a href="#">Tabel 66</a>
147	Penderita kronis filariasis	#REF!	#REF!	#REF!	Kasus	<a href="#">Tabel 67</a>
<b>VI.4</b>	<b>Pengendalian Penyakit Tidak Menular</b>					
148	Penderita Hipertensi Mendapat Pelayanan Kesehatan	#REF!	#REF!	#REF!	%	<a href="#">Tabel 68</a>
149	Penyandang DM mendapatkan pelayanan kesehatan sesuai standar			#REF!	%	<a href="#">Tabel 69</a>
150	Pemeriksaan IVA pada perempuan usia 30-50 tahun		#REF!		% perempuan usia 30-50 tahun	<a href="#">Tabel 70</a>
151	Persentase IVA positif pada perempuan usia 30-50 tahun		#REF!		%	<a href="#">Tabel 70</a>
152	Pemeriksaan payudara (SADANIS) pada perempuan 30-50 tahun		#REF!		%	<a href="#">Tabel 77</a>
153	Persentase tumor/benjolan payudara pada perempuan 30-50 tahun		#REF!		%	<a href="#">Tabel 77</a>
154	Pelayanan Kesehatan Orang dengan Gangguan Jiwa Berat			#REF!	%	<a href="#">Tabel 71</a>
<b>VII</b>	<b>KESEHATAN LINGKUNGAN</b>					

**RESUME PROFIL KESEHATAN  
KABUPATEN LOMBOK TENGAH  
TAHUN 2024**

NO	INDIKATOR	ANGKA/NILAI				No. Lampiran
		L	P	L + P	Satuan	
155	Sarana Air Minum yang Diawasil/ Diperiksa Kualitas Air Minumnya Sesuai Standar (Aman)			83,5	%	<a href="#">Tabel 79</a>
156	KK Stop BABS (SBS)			#REF!	%	<a href="#">Tabel 72</a>
157	KK dengan Akses terhadap Fasilitas Sanitasi yang Layak			#REF!	%	<a href="#">Tabel 72</a>
158	KK dengan Akses terhadap Fasilitas Sanitasi yang Aman			#REF!	%	<a href="#">Tabel 72</a>
159	Desa/ Kelurahan Stop BABS (SBS)			100,0	%	<a href="#">Tabel 80</a>
160	KK Cuci Tangan Pakai Sabun (CTPS)			100,0	%	<a href="#">Tabel 81</a>
161	KK Pengelolaan Air Minum dan Makanan Rumah Tangga (PAMMRT)			100,0	%	<a href="#">Tabel 81</a>
162	KK Pengelolaan Sampah Rumah Tangga (PSRT)			100,0	%	<a href="#">Tabel 81</a>
163	KK Pengelolaan Limbah Cair Rumah Tangga (PLCRT)			100,0	%	<a href="#">Tabel 81</a>
164	Desa/ Kelurahan 5 Pilar STBM			100,0	%	<a href="#">Tabel 80</a>
165	KK Pengelolaan Kualitas Udara dalam Rumah Tangga (PKURT)			15,3	%	<a href="#">Tabel 80</a>
166	KK Akses Rumah Sehat			83,1	%	<a href="#">Tabel 80</a>
167	Tempat Fasilitas Umum (TFU) yang Dilakukan Pengawasan Sesuai Standar			98,8	%	<a href="#">Tabel 81</a>
168	Tempat Pengelolaan Pangan (TPP) Jasa Boga yang Memenuhi Syarat Kesehatan			43,9	%	<a href="#">Tabel 83</a>

**TABEL 1**

**LUAS WILAYAH, JUMLAH DESA/KELURAHAN, JUMLAH PENDUDUK, JUMLAH RUMAH TANGGA,  
DAN KEPADATAN PENDUDUK MENURUT KECAMATAN  
KABUPATEN LOMBOK TENGAH  
TAHUN 2024**

NO	KECAMATAN	LUAS WILAYAH ( <i>km</i> <sup>2</sup> )	JUMLAH			JUMLAH PENDUDUK	KEPADATAN PENDUDUK <i>per km</i> <sup>2</sup>
			DESA	KELURAHAN	DESA + KELURAHAN		
1	2	3	4	5	6	7	8
1	PRAYA BARAT	152,75	10	0	10	88.739	890,76
2	PRAYA BARAT DAYA	86,08	12	0	12	61.982	918,68
3	PUJUT	233,55	18	0	18	125.293	414,27
4	PRAYA TIMUR	82,57	14	0	14	77.367	1548,26
5	JANAPRIA	69,05	16	0	16	90.716	1301,94
6	KOPANG	61,66	13	0	13	99.261	1248,96
7	PRAYA	61,26	6	9	15	135.005	1514,74
8	PRAYA TENGAH	65,92	10	3	13	77.923	1250,46
9	JONGGAT	71,55	13	0	13	113.731	1416,90
10	PRINGGARATA	52,78	11	0	11	81.122	1510,44
11	BATUKLIANG	50,37	11	0	11	94.214	1273,87
12	BATUKLIANG UTARA	181,96	8	0	8	64.447	361,91
<b>KABUPATEN/KOTA</b>		<b>1.169,50</b>	<b>142</b>	<b>12</b>	<b>154</b>	<b>1.109.800</b>	<b>934,07</b>

Sumber: - Badan Pusat Statistik Provinsi Nusa Tenggara Barat 2025  
- SK Kemendagri

TABEL 2

**JUMLAH PENDUDUK MENURUT JENIS KELAMIN DAN KELOMPOK UMUR  
KABUPATEN LOMBOK TENGAH  
TAHUN 2024**

NO	KELOMPOK UMUR (TAHUN)	JUMLAH PENDUDUK			
		LAKI-LAKI	PEREMPUAN	LAKI-LAKI+PEREMPUAN	RASIO JENIS KELAMIN
1	2	3	4	5	6
1	0 - 4	47,558	45,531	93,089	104.5
2	5 - 9	48,756	46,808	95,564	104.2
3	10 - 14	51,072	49,529	100,601	103.1
4	15 - 19	42,026	39,511	81,537	106.4
5	20 - 24	42,581	39,802	82,383	107.0
6	25 - 29	46,613	43,789	90,402	106.4
7	30 - 34	46,541	44,933	91,474	103.6
8	35 - 39	44,857	45,233	90,090	99.2
9	40 - 44	41,981	42,108	84,089	99.7
10	45 - 49	39,259	39,266	78,485	100.1
11	50 - 54	32,199	32,054	64,253	100.5
12	55 - 59	26,098	27,803	53,901	93.9
13	60 - 64	18,762	20,165	38,927	93.0
14	65 - 69	14,031	15,776	29,807	88.9
15	70 - 74	8,452	9,498	17,950	89
16	75+	7,990	9,258	17,248	86.3
<b>KABUPATEN/KOTA</b>		<b>558,776</b>	<b>551,024</b>	<b>1.109.800</b>	<b>101,41</b>
<b>ANGKA BEBAN TANGGUNGAN (DEPENDENCY RATIO)</b>				<b>47,00</b>	

Sumber: - Badan Pusat Statistik Provinsi Nusa Tenggara Barat 2025

TABEL 3

**PENDUDUK BERUMUR 15 TAHUN KE ATAS YANG MELEK HURUF  
DAN IJAZAH TERTINGGI YANG DIPEROLEH MENURUT JENIS KELAMIN  
KABUPATEN LOMBOK TENGAH  
TAHUN 2024**

NO	VARIABEL	JUMLAH			PERSENTASE		
		LAKI-LAKI	PEREMPUAN	LAKI-LAKI+ PEREMPUAN	LAKI-LAKI	PEREMPUAN	LAKI-LAKI+ PEREMPUAN
1	2	3	4	5	6	7	8
1	PENDUDUK BERUMUR 15 TAHUN KE ATAS	411390	409156	820546	736,2341976	75,42	74,19
2	PENDUDUK BERUMUR 15 TAHUN KE ATAS YANG MELEK HURUF	299,916	308,503	608,419	87,34	80,53	83,76
3	PERSENTASE PENDIDIKAN TERTINGGI YANG DITAMATKAN:						
	a. TIDAK MEMILIKI IJAZAH SD	78,715	106,907	185,622	21,17	26,23	23,83
	b. SD/MI	91,784	107,982	199,766	24,71	26,03	25,4
	c. SMP/ MTs	71,643	88,075	159,718	19,92	23,91	22,02
	d. SMA/ MA	71,849	60,683	132,532	26,15	17,63	21,67
	e. SEKOLAH MENENGAH KEJURUAN	15,08	5,147	20,227			
	f. DIPLOMA I/DIPLOMA II	367	844	1,211	8,05	6,2	7,07
	g. AKADEMI/DIPLOMA III	1,962	4,037	5,999			
	h. S1/DIPLOMA IV	20,418	19,505	39,923			
	i. S2/S3 (MASTER/DOKTOR)	1,013	611	1,624			

Sumber: Publikasi Statistik Kesejahteraan 2024, BPS Kabupaten Lombok Tengah

TABEL 4

**JUMLAH FASILITAS PELAYANAN KESEHATAN MENURUT KEPEMILIKAN  
KABUPATEN LOMBOK TENGAH  
TAHUN 2024**

NO	FASILITAS KESEHATAN	PEMILIKAN/PENGELOLA								JUMLAH
		KEMENKES	PEM.PROV	KEMENKUKMHAM	PEM.KAB/KOTA	TNI/POLRI	BUMN	SWASTA	ORGANISASI KEMASYARAKATAN	
1	2	3	4		5	6	7	8	9	10
<b>RUMAH SAKIT</b>										
1	RUMAH SAKIT UMUM				2		1	3		6
2	RUMAH SAKIT KHUSUS									-
<b>PUSKESMAS DAN JARINGANNYA</b>										
1	PUSKESMAS RAWAT INAP				28					28
	- JUMLAH TEMPAT TIDUR				280					280
2	PUSKESMAS NON RAWAT INAP				1					1
3	PUSKESMAS KELILING				29					29
4	PUSKESMAS PEMBANTU				94					94
<b>SARANA PELAYANAN LAIN</b>										
1	KLINIK PRATAMA			2		2		29		33
2	KLINIK UTAMA							3		3
3	TEMPAT PRAKTIK MANDIRI DOKTER							59		59
4	TEMPAT PRAKTIK MANDIRI DOKTER GIGI							11		11
5	TEMPAT PRAKTIK MANDIRI DOKTER SPESIALIS									-
6	TEMPAT PRAKTIK MANDIRI BIDAN							48		48
7	TEMPAT PRAKTIK MANDIRI PERAWAT							42		42
8	GRIYA SEHAT									-
9	PANTI SEHAT									-
10	UNIT TRANSFUSI DARAH				1					1
11	LABORATORIUM KESEHATAN				1					1
<b>SARANA PRODUKSI DAN DISTRIBUSI KEFARMASIAN</b>										
1	INDUSTRI FARMASI									-
2	INDUSTRI OBAT TRADISIONAL/EKSTRAK BAHAN ALAM (IOT/IEBA)									-
3	USAHA KECIL/MIKRO OBAT TRADISIONAL (UKOT/UMOT)									-
4	PRODUKSI ALAT KESEHATAN									-
5	PRODUKSI PERBEKALAN KESEHATAN RUMAH TANGGA (PKRT)									-
6	INDUSTRI KOSMETIKA									-
7	PEDAGANG BESAR FARMASI (PBF)									-
8	PENYALUR ALAT KESEHATAN (PAK)									-
9	APOTEK							158		158
10	TOKO OBAT							8		8
11	TOKO ALKES									-

Sumber: Laporan Tahunan SDMK Tahun 2025

TABEL 5

**JUMLAH KUNJUNGAN PASIEN BARU RAWAT JALAN, RAWAT INAP, DAN KUNJUNGAN GANGGUAN JIWA DI SARANA PELAYANAN KESEHATAN  
KABUPATEN LOMBOK TENGAH  
TAHUN 2024**

NO	SARANA PELAYANAN KESEHATAN	JUMLAH KUNJUNGAN						KUNJUNGAN GANGGUAN JIWA		
		RAWAT JALAN			RAWAT INAP			JUMLAH		
		L	P	L+P	L	P	L+P	L	P	L+P
1	2	3	4	5	6	7	8	9	10	11
<b>JUMLAH KUNJUNGAN</b>		<b>670.687</b>	<b>988.642</b>	<b>1.659.329</b>	<b>22.296</b>	<b>34.788</b>	<b>57.084</b>	<b>1.925</b>	<b>1.699</b>	<b>3.624</b>
<b>JUMLAH PENDUDUK KAB/KOTA</b>		<b>558.776</b>	<b>551.024</b>	<b>1.109.800</b>	<b>558.776</b>	<b>551.024</b>	<b>1.109.800</b>			
<b>CAKUPAN KUNJUNGAN (%)</b>		<b>120,0</b>	<b>179,4</b>	<b>149,52</b>	<b>4,0</b>	<b>6,3</b>	<b>5,1</b>			
<b>A</b>	<b>Fasilitas Pelayanan Kesehatan Tingkat Pertama PUSKESMAS</b>									
	1. KOPANG	12.371	19.161	31.532	511	722	1.233	70	77	147
	2. MUNCAN	8.143	14.106	22.249	254	356	610	25	23	48
	3. WAJAGESENG	4.135	7.574	11.709	226	515	741	12	26	38
	4. TERATAK	32.421	43.839	76.260	304	574	878	16	9	25
	5. TANAK BEAK	4.435	8.566	13.001	172	410	582	23	13	36
	6. AIK DAREK	24.037	38.728	62.765	287	387	674	34	38	72
	7. MANTANG	25.766	43.360	69.126	595	1.071	1.666	41	26	67
	8. JANAPRIA	34.570	54.303	88.873	482	896	1.378	140	178	318
	9. LANGKO	7.584	14.496	22.080	420	373	793	136	101	237
	10. PRINGGARATA	29.192	39.603	68.795	200	556	756	49	44	93
	11. BAGU	24.730	36.344	61.074	189	407	596	58	56	114
	12. BONJERUK	35.935	51.955	87.890	474	493	967	42	50	92
	13. UBUNG	26.188	41.878	68.066	409	512	921	41	29	70
	14. PUYUNG	28.617	49.271	77.888	133	199	332	36	29	65
	15. DAREK	18.819	32.260	51.079	353	408	761	21	19	40
	16. BATU JANGKIH	15.514	12.713	28.227	254	347	601	26	32	58
	17. PRAYA	29.682	37.822	67.504	0	0	0	604	460	1.064
	18. AIK MUJAL	43.252	72.079	115.331	399	583	982	52	47	99
	19. PENGADANG	27.442	44.174	71.616	182	254	436	38	46	84
	20. BATUNYALA	9.403	15.936	25.339	411	602	1.013	17	15	32
	21. BATUJAI	10.548	18.761	29.309	149	345	494	28	11	39
	22. PENUJAK	19.706	30.799	50.505	340	434	774	32	24	56
	23. MANGKUNG	7.561	11.504	19.065	686	723	1.409	41	33	74
	24. GANTI	15.768	22.017	37.785	157	291	448	66	54	120
	25. MUJUR	16.989	22.902	39.891	124	215	339	35	25	60
	26. TERUWAI	17.252	24.674	41.926	289	497	786	26	21	47
	27. SENGKOL	25.955	40.308	66.263	518	736	1.254	31	54	85
	28. KUTA	17.023	22.433	39.456	366	670	1.036	169	127	296
	29. PELABUHAN AWANG	506	736	1.242	105	280	385	8	10	18
	<b>SUB JUMLAH I</b>	<b>573.544</b>	<b>872.302</b>	<b>1.445.846</b>	<b>8.989</b>	<b>13.856</b>	<b>22.845</b>	<b>1.917</b>	<b>1.677</b>	<b>3.594</b>
<b>B</b>	<b>Fasilitas Pelayanan Kesehatan Tingkat Lanjut</b>									
	<b>RS UMUM</b>									
	1. RSU PRAYA	48.757	46.808	95.565	5.884	6.754	12.638			
	2. RSI YATOFA	11.576	15.538	27.114	2.302	4.742	7.044	0	0	0
	3. RS CAHAYA MEDIKA	25.876	31.275	57.151	2.099	5.371	7.470	8	22	30
	4. RS ADIKARSA	6.144	7.457	13.601	2.107	2.501	4.608	0	0	0
	5. RS MANDALIKA	4.790	4.805	9.595	915	977	1.892	0	0	0
	6. RSIA BUMI BUNDA		10.457	10.457	0	587	587	0	0	0
	<b>SUB JUMLAH II</b>	<b>97.143</b>	<b>116.340</b>	<b>213.483</b>	<b>13.307</b>	<b>20.932</b>	<b>34.239</b>	<b>8</b>	<b>22</b>	<b>30</b>

Sumber: Tarikan epuskesmas, e Clinic dan Pcare BPJS  
- Tim Kerja Fasilitas Kesehatan Tingkat Lanjut, 2024

Catatan: Puskesmas non rawat inap hanya melayani kunjungan rawat jalan

**TABEL 6**

**PERSENTASE RUMAH SAKIT DENGAN KEMAMPUAN PELAYANAN GAWAT DARURAT (GADAR ) LEVEL I  
KABUPATEN LOMBOK TENGAH  
TAHUN 2024**

NO	RUMAH SAKIT	JUMLAH	MEMPUNYAI KEMAMPUAN PELAYANAN GAWAT DARURAT LEVEL I	
			JUMLAH	%
1	2	3	4	5
1	RUMAH SAKIT UMUM	6	6	100,0
2	RUMAH SAKIT KHUSUS	0	0	0,0
<b>KABUPATEN/KOTA</b>		<b>6</b>	<b>6</b>	<b>100,0</b>

Sumber: Laporan Tahunan Bidang Yankes Dinas Kesehatan Kabupaten Lombok Tengah 2024

TABEL 7

**ANGKA KEMATIAN PASIEN DI RUMAH SAKIT  
KABUPATEN LOMBOK TENGAH  
TAHUN 2024**

NO	NAMA RUMAH SAKIT	JUMLAH TEMPAT TIDUR	PASIEN KELUAR (HIDUP + MATI)			PASIEN KELUAR MATI			PASIEN KELUAR MATI ≥ 48 JAM DIRAWAT			Gross Death Rate			Net Death Rate		
			L	P	L + P	L	P	L + P	L	P	L + P	L	P	L + P	L	P	L + P
1	2	3	4	5	6	7	8	9	10	11	12	13	14	15	16	17	18
1	RSUD PRAYA	240	6325	7373	13698	400	506	906	215	256	471	63,2	68,6	66,1	34,0	34,7	34,4
2	RSI YATOFA	83	2302	4742	7044	86	79	165	69	53	122	37,4	16,7	23,4	30,0	11,2	17,3
3	RS CAHAYA MEDIKA	54	3064	4152	7216	10	15	25	6	5	11	3,3	3,6	3,5	2,0	1,2	1,5
4	RS ADI KARSA	52	1949	3100	5049	14	10	24	8	4	12	7,2	3,2	4,7	4,1	1,3	2,4
5	RS MANDALIKA	74	1546	1335	2881	17	13	30	17	10	27	11,0	9,7	10,4	11,0	7,5	9,4
6	RS BUMI BUNDA	25	0	587	587	0	0	0	0	0	0		0,0	0,0	0,0	0,0	0,0
<b>KABUPATEN/KOTA</b>		<b>528</b>	<b>15.186</b>	<b>21.289</b>	<b>36.475</b>	<b>527</b>	<b>623</b>	<b>1.150</b>	<b>315</b>	<b>328</b>	<b>643</b>	<b>34,7</b>	<b>29,3</b>	<b>31,5</b>	<b>20,7</b>	<b>15,4</b>	<b>17,6</b>

Sumber: - Laporan Tahunan Bidang Yankes Dinas Kesehatan Kabupaten Lombok Tengah 2024  
 - Tim Kerja Fasilitas Kesehatan Tingkat Lanjut, 2024  
 - e Clinic

TABEL 8

**INDIKATOR KINERJA PELAYANAN DI RUMAH SAKIT  
KABUPATEN LOMBOK TENGAH  
TAHUN 2024**

NO	NAMA RUMAH SAKIT <sup>a</sup>	JUMLAH TEMPAT TIDUR	PASIE N KELUAR (HIDUP + MATI)	JUMLAH HARI PERAWATAN	JUMLAH LAMA DIRAWAT	BOR (%)	BTO (KALI)	TOI (HARI)	ALOS (HARI)
1	2	3	4	5	6	7	8	9	10
1	RSUD PRAYA	240	14407	61956	53111	70,7	60,0	1	4
2	RSI YATOF A	83	7004	20809	21132	68,69	84	1	3
3	RS CAHAYA MEDIKA	54	6216	13012	7066	66	115	2	1
4	RS ADI KARSA	52	5059	14213	14122	74,9	97,3	1	3
5	RS MANDALIKA	74	2881	10297	11866	38,1	38,9	6	4
6	RS BUMI BUNDA	25	587	587	913	6,4	23,5	14	2
<b>KABUPATEN/KOTA</b>		<b>528</b>	<b>36.154</b>	<b>120.874</b>	<b>108.210</b>	<b>62,7</b>	<b>68</b>	<b>2</b>	<b>3</b>

Sumber: - Laporan Tahunan Bidang Yankes Dinas Kesehatan Kabupaten Lombok Tengah 2024  
 - Tim Kerja Fasilitas Kesehatan Tingkat Lanjut, 2024  
 - e Clinic

TABEL 9

**PERSENTASE PUSKESMAS DENGAN KETERSEDIAAN OBAT ESENSIAL MENURUT PUSKESMAS DAN KECAMATAN  
KABUPATEN LOMBOK TENGAH  
TAHUN 2024**

NO	KECAMATAN	PUSKESMAS	KETERSEDIAAN OBAT ESENSIAL *
1	2	3	4
1	KOPANG	KOPANG	V
2	KOPANG	MUNCAN	V
3	KOPANG	WAJAGESENG	V
4	BATUKLIANG UTARA	TERATAK	V
5	BATUKLIANG UTARA	TANAK BEAK	V
6	BATUKLIANG	AIK DAREK	V
7	BATUKLIANG	MANTANG	V
8	JANAPRIA	JANAPRIA	V
9	JANAPRIA	LANGKO	V
10	PRINGGARATA	PRINGGARATA	V
11	PRINGGARATA	BAGU	V
12	JONGGAT	BONJERUK	V
13	JONGGAT	UBUNG	V
14	JONGGAT	PUYUNG	V
15	PRAYA BARAT DAYA	DAREK	V
16	PRAYA BARAT DAYA	BATU JANGKIH	V
17	PRAYA	PRAYA	V
18	PRAYA	AIK MUAL	V
19	PRAYA TENGAH	PENGADANG	V
20	PRAYA TENGAH	BATUNYALA	V
21	PRAYA BARAT	BATUJAI	V
22	PRAYA BARAT	PENUJAK	V
23	PRAYA BARAT	MANGKUNG	V
24	PRAYA TIMUR	GANTI	V
25	PRAYA TIMUR	MUJUR	V
26	PUJUT	TERUWAI	V
27	PUJUT	SENGKOL	V
28	PUJUT	KUTA	V
29	PUJUT	PELABUHAN AWANG	V
JUMLAH PUSKESMAS YANG MEMILIKI 80% OBAT DAN VAKSIN ESENSIAL			29
JUMLAH PUSKESMAS YANG MELAPOR			29
<b>% PUSKESMAS DENGAN KETERSEDIAAN OBAT &amp; VAKSIN ESENSIAL</b>			<b>100,00%</b>

Sumber: Laporan Tahunan Farmasi & Alkes Dinas Kesehatan Kabupaten Lombok Tengah Tahun 2024

Keterangan: \*) beri tanda "V" jika puskesmas memiliki obat dan vaksin esensial  $\geq 80\%$

\*) beri tanda "X" jika puskesmas memiliki obat dan vaksin esensial  $< 80\%$

\*) jika puskesmas tersebut tidak melapor, mohon dikosongkan atau tidak memberi tanda "V" maupun "X"

TABEL 10

**KETERSEDIAAN OBAT ESENSIAL  
KABUPATEN LOMBOK TENGAH  
TAHUN 2024**

NO	NAMA OBAT	SATUAN	KETERSEDIAAN OBAT ESENSIAL*
1	2	3	4
1	Albendazol/Pirantel Pamoat	Tablet	v
2	Alopurinol	Tablet	v
3	Amlodipin/Kaptopril	Tablet	v
4	Amoksisilin 500 mg	Tablet	v
5	Amoksisilin sirup	Botol	v
6	Antasida tablet kunyah/antasida suspensi	Tablet/Botol	v
7	Amitriptilin tablet salut 25 mg (HCl)	Tablet	v
8	Asam Askorbat (Vitamin C)	Tablet	v
9	Asiklovir	Tablet	v
10	Betametason salep	Tube	v
11	Deksametason tablet/deksametason injeksi	Tablet/Vial/Ampul	v
12	Diazepam injeksi 5 mg/ml	Ampul	v
13	Diazepam	Tablet	v
14	Dihidroartemisin+piperakuin (DHP) dan primaquin	Tablet	v
15	Difenhidramin Inj. 10 mg/ml	Ampul	v
16	Epinefrin (Adrenalin) injeksi 0,1 % (sebagai HCl)	Ampul	v
17	Fitomenadion (Vitamin K) injeksi	Ampul	v
18	Furosemid 40 mg/Hidroklorotiazid (HCT)	Tablet	v
19	Garam Oralit serbuk	Kantong	v
20	Glibenklamid/Metformin	Tablet	v
21	Hidrokortison krim/salep	Tube	v
22	Kotrimoksazol (dewasa) kombinasi tablet/Kotrimoksazol suspensi	Tablet/Botol	v
23	Ketokonazol tablet 200 mg	Tablet	v
24	Klorfeniramina Maleat (CTM) tablet 4 mg	Tablet	v
25	Lidokain inj	Vial	v
26	Magnesium Sulfat injeksi	Vial	v
27	Metilergometrin Maleat injeksi 0,200 mg-1 ml	Ampul	v
28	Natrium Diklofenak	Tablet	v
29	OAT FDC Kat 1	Paket	v
30	Oksitosin injeksi	Ampul	v
31	Parasetamol sirup 120 mg / 5 ml	Botol	v
32	Parasetamol 500 mg	Tablet	v
33	Prednison 5 mg	Tablet	v
34	Retinol 100.000/200.000 IU	Kapsul	v
35	Salbutamol	Tablet	v
36	Salep Mata/Tetes Mata Antibiotik	Tube	v
37	Simvastatin	Tablet	v
38	Tablet Tambah Darah	Tablet	v
39	Vitamin B6 (Piridoksin)	Tablet	v
40	Zinc 20 mg	Tablet	v
JUMLAH ITEM OBAT INDIKATOR YANG TERSEDIA DI KABUPATEN/KOTA			40
JUMLAH ITEM OBAT INDIKATOR			40
<b>% KABUPATEN/KOTA DENGAN KETERSEDIAAN OBAT ESENSIAL</b>			<b>100,00%</b>

Sumber: Laporan Tahunan Farmasi & Alkes Dinas Kesehatan Kabupaten Lombok Tengah Tahun 2024

Keterangan: \*) beri tanda "V" jika kabupaten/kota memiliki obat esensial

\*) beri tanda "X" jika kabupaten/kota tidak memiliki obat esensial

TABEL 11

**KETERSEDIAAN VAKSIN IDL (IMUNISASI DASAR LENGKAP)  
KABUPATEN LOMBOK TENGAH  
TAHUN 2024**

NO	NAMA VAKSIN	SATUAN	KETERSEDIAAN VAKSIN IDL*
1	2	3	4
1	Vaksin Hepatitis B	Vial	V
2	Vaksin BCG	Tablet	V
3	Vaksin DPT-HB-HIB	Vial	V
4	Vaksin Polio	Vial	V
5	Vaksin Campak/Vaksin Campak Rubella (MR)	Vial/Ampul	X
JUMLAH ITEM VAKSIN IDL YANG TERSEDIA DI KABUPATEN/KOTA			4
<b>% KABUPATEN/KOTA DENGAN KETERSEDIAAN VAKSIN IDL</b>			<b>80,00%</b>

Sumber: Laporan Tahunan Farmasi & Alkes Dinas Kesehatan Kabupaten Lombok Tengah Tahun 2024

Keterangan: \*) beri tanda "V" jika kabupaten/kota memiliki obat esensial

\*) beri tanda "X" jika kabupaten/kota tidak memiliki obat esensial

TABEL 12

**JUMLAH POSYANDU DAN POSBINDU PTM MENURUT KECAMATAN DAN PUSKESMAS  
KABUPATEN LOMBOK TENGAH  
TAHUN 2024**

NO	KECAMATAN	PUSKESMAS	POSYANDU				JUMLAH	JUMLAH POSBINDU PTM*
			AKTIF		TIDAK AKTIF			
			JUMLAH	%	JUMLAH	%		
1	2	3	4	5	6	7	12	15
1	KOPANG	KOPANG	51	100,00	0	0,0	51	51
2	KOPANG	MUNCAN	62	100,00	0	0,0	62	62
3	KOPANG	WAJAGESENG	25	100,00	0	0,0	25	25
4	BATUKLIANG UTARA	TERATAK	57	100,00	0	0,0	57	57
5	BATUKLIANG UTARA	TANAK BEAK	35	100,00	0	0,0	35	35
6	BATUKLIANG	AIK DAREK	61	100,00	0	0,0	61	61
7	BATUKLIANG	MANTANG	89	100,00	0	0,0	89	89
8	JANAPRIA	JANAPRIA	85	100,00	0	0,0	85	85
9	JANAPRIA	LANGKO	70	93,33	5	6,7	75	75
10	PRINGGARATA	PRINGGARATA	70	100,00	0	0,0	70	70
11	PRINGGARATA	BAGU	54	100,00	0	0,0	54	54
12	JONGGAT	BONJERUK	42	100,00	0	0,0	42	42
13	JONGGAT	UBUNG	58	100,00	0	0,0	58	58
14	JONGGAT	PUYUNG	49	100,00	0	0,0	49	49
15	PRAYA BARAT DAYA	DAREK	74	100,00	0	0,0	74	74
16	PRAYA BARAT DAYA	BATU JANGKIH	61	100,00	0	0,0	61	61
17	PRAYA	PRAYA	77	100,00	0	0,0	77	77
18	PRAYA	AIK MUAL	75	100,00	0	0,0	75	75
19	PRAYA TENGAH	PENGADANG	46	76,67	14	23,3	60	60
20	PRAYA TENGAH	BATUNYALA	62	100,00	0	0,0	62	62
21	PRAYA BARAT	BATUJAI	20	100,00	0	0,0	20	20
22	PRAYA BARAT	PENUJAK	52	100,00	0	0,0	52	52
23	PRAYA BARAT	MANGKUNG	63	100,00	0	0,0	63	63
24	PRAYA TIMUR	GANTI	98	100,00	0	0,0	98	98
25	PRAYA TIMUR	MUJUR	67	87,01	10	13,0	77	77
26	PUJUT	TERUWAI	59	100,00	0	0,0	59	59
27	PUJUT	SENGKOL	78	100,00	0	0,0	78	78
28	PUJUT	KUTA	57	100,00	0	0,0	57	57
29	PUJUT	PELABUHAN AWANG	20	100,00	0	0,0	20	20
<b>JUMLAH (KAB/KOTA)</b>			<b>1.717</b>	<b>98,34</b>	<b>29</b>	<b>1,7</b>	<b>1.746</b>	<b>1.746</b>
<b>RASIO POSYANDU PER 100 BALITA</b>							<b>1875,6</b>	

Sumber: Laporan Tahunan Bidang Kesmas Tahun 2024

TABEL 13

**JUMLAH TENAGA MEDIS DI FASILITAS KESEHATAN  
KABUPATEN LOMBOK TENGAH  
TAHUN 2024**

NO	UNIT KERJA	DR SPESIALIS			DOKTER			TOTAL			DOKTER GIGI			DOKTER GIGI SPESIALIS			TOTAL		
		L	P	L+P	L	P	L+P	L	P	L+P	L	P	L+P	L	P	L+P	L	P	L+P
1	2	3	4	5	6	7	8	9	10	11	12	13	14	15	16	17	18	19	20
<b>A</b>	<b>PUSKESMAS</b>																		
1	KOPANG	0	0	0	3	1	4	3	1	4	0	1	1	0	0	0	0	1	1
2	MUNCAN	0	0	0	2	4	6	2	4	6	1	0	1	0	0	0	1	0	1
3	WAJAGESENG	0	0	0	2	1	3	2	1	3	1	0	1	0	0	0	1	0	1
4	TERATAK	0	0	0	0	2	2	0	2	2	0	1	1	0	0	0	0	1	1
5	TANAK BEAK	0	0	0	1	1	2	1	1	2	0	0	0	0	0	0	0	0	0
6	AIK DAREK	0	0	0	2	2	4	2	2	4	0	1	1	0	0	0	0	1	1
7	MANTANG	0	0	0	1	4	5	1	4	5	0	1	1	0	0	0	0	1	1
8	JANAPRIA	0	0	0	3	0	3	3	0	3	1	0	1	0	0	0	1	0	1
9	LANGKO	0	0	0	0	2	2	0	2	2	0	0	0	0	0	0	0	0	0
10	PRINGGARATA	0	0	0	0	3	3	0	3	3	0	1	1	0	0	0	0	1	1
11	BAGU	0	0	0	3	8	11	3	8	11	0	1	1	0	0	0	0	1	1
12	BONJERUK	0	0	0	0	4	4	0	4	4	0	1	1	0	0	0	0	1	1
13	UBUNG	0	0	0	1	4	5	1	4	5	0	1	1	0	0	0	0	1	1
14	PUYUNG	0	0	0	1	8	9	1	8	9	0	1	1	0	0	0	0	1	1
15	DAREK	0	0	0	0	3	3	0	3	3	0	1	1	0	0	0	0	1	1
16	BATU JANGKIH	0	0	0	3	1	4	3	1	4	0	1	1	0	0	0	0	1	1
17	PRAYA	0	0	0	1	7	8	1	7	8	0	1	1	0	0	0	0	1	1
18	AIK MUAL	0	0	0	1	3	4	1	3	4	0	1	1	0	0	0	0	1	1
19	PENGADANG	0	0	0	0	4	4	0	4	4	0	1	1	0	0	0	0	1	1
20	BATUNYALA	0	0	0	0	4	4	0	4	4	0	1	1	0	0	0	0	1	1
21	BATUJAI	0	0	0	1	2	3	1	2	3	0	2	2	0	0	0	0	2	2
22	PENUJAK	0	0	0	0	3	3	0	3	3	0	1	1	0	0	0	0	1	1
23	MANGKUNG	0	0	0	3	0	3	3	0	3	0	1	1	0	0	0	0	1	1
24	GANTI	0	0	0	2	0	2	2	0	2	0	0	0	0	0	0	0	0	0
25	MUJUR	0	0	0	0	3	3	0	3	3	0	1	1	0	0	0	0	1	1
26	TERUWAI	0	0	0	0	2	2	0	2	2	0	0	0	0	0	0	0	0	0
27	SENGKOL	0	0	0	0	6	6	0	6	6	0	1	1	0	0	0	0	1	1
28	KUTA	0	0	0	1	3	4	1	3	4	0	1	1	0	0	0	0	1	1
29	PELABUHAN AWANG	0	0	0	0	1	1	0	1	1	0	0	0	0	0	0	0	0	0
<b>JUMLAH</b>		<b>0</b>	<b>0</b>	<b>0</b>	<b>31</b>	<b>86</b>	<b>117</b>	<b>31</b>	<b>86</b>	<b>117</b>	<b>3</b>	<b>22</b>	<b>25</b>	<b>0</b>	<b>0</b>	<b>0</b>	<b>3</b>	<b>22</b>	<b>25</b>
<b>B</b>	<b>RS</b>																		
1	RSUD PRAYA	16	18	34	19	21	40	35	39	74	0	3	3	1	1	2	1	4	5
2	RSU ADIKARSA	5	1	6	2	8	10	7	9	16	0	1	1	0	0	0	0	1	1
3	RS CAHAYA MEDIKA	13	5	18	1	5	6	14	10	24	0	0	0	0	0	0	0	0	0
4	RS BHUMI BUNDA	3	2	5	0	4	4	3	6	9	0	0	0	0	0	0	0	0	0
5	RSI YATOFA BODAK	9	8	17	3	8	11	12	16	28	0	0	0	0	0	0	0	0	0
6	RS MANDALIKA	6	6	12	15	11	26	21	17	38	1	1	2	1	1	2	2	2	4
7	UPTD BLUD LABKES DAN UTD	0	1	1	0	0	0	0	1	1	0	0	0	0	0	0	0	0	0
8	DINAS KESEHATAN	0	0	0	0	0	0	0	0	0	0	0	0	0	0	0	0	0	0
<b>JUMLAH (KAB/KOTA)</b>		<b>52</b>	<b>41</b>	<b>93</b>	<b>40</b>	<b>57</b>	<b>97</b>	<b>92</b>	<b>98</b>	<b>190</b>	<b>1</b>	<b>5</b>	<b>6</b>	<b>2</b>	<b>2</b>	<b>4</b>	<b>3</b>	<b>7</b>	<b>10</b>
<b>RASIO TERHADAP 100.000 PENDUDUK</b>				<b>8,4</b>			<b>19,3</b>			<b>27,7</b>			<b>2,8</b>			<b>0,4</b>			<b>3,2</b>

Sumber: Data SI SDKM 2024, Laporan Tahunan Bidang SDK Tahun 2024

Keterangan : - Tenaga kesehatan termasuk yang memiliki ijazah pasca sarjana dan dokter

a. Pada penghitungan jumlah dan rasio di tingkat kabupaten/kota, nakes yang bertugas di lebih dari satu tempat hanya dihitung satu kali

TABEL 14

**JUMLAH TENAGA TENAGA KEPERAWATAN DAN TENAGA KEBIDANAN DI FASILITAS KESEHATAN  
KABUPATEN LOMBOK TENGAH  
TAHUN 2024**

NO	UNIT KERJA	TENAGA KEPERAWATAN			TENAGA KEBIDANAN
		L	P	L+P	
1	2	3	4	5	6
<b>A</b>	<b>PUSKESMAS</b>				
1	KOPANG	15	21	36	26
2	MUNCAN	14	20	34	25
3	WAJAGESENG	21	10	31	27
4	TERATAK	17	17	34	30
5	TANAK BEAK	13	14	27	20
6	AIK DAREK	24	16	40	35
7	MANTANG	15	24	39	28
8	JANAPRIA	18	18	36	28
9	LANGKO	22	16	38	34
10	PRINGGARATA	16	18	34	31
11	BAGU	17	13	30	25
12	BONJERUK	16	18	34	24
13	UBUNG	17	22	39	34
14	PUYUNG	13	28	41	29
15	DAREK	21	24	45	42
16	BATU JANGKIH	21	20	41	26
17	PRAYA	13	24	37	48
18	AIK MUAL	19	31	50	50
19	PENGADANG	20	25	45	37
20	BATUNYALA	18	18	36	32
21	BATUJAI	12	22	34	23
22	PENUJAK	21	29	50	30
23	MANGKUNG	18	28	46	44
24	GANTI	16	29	45	42
25	MUJUR	15	29	44	25
26	TERUWAI	14	26	40	28
27	SENGKOL	23	29	52	45
28	KUTA	17	28	45	33
29	PELABUHAN AWANG	20	14	34	13
		<b>506</b>	<b>631</b>	<b>1.137</b>	<b>914</b>
<b>B</b>	<b>RS</b>				
1	RSUD PRAYA	123	181	299	126
2	RSU ADIKARSA	13	12	24	7
3	RS CAHAYA MEDIKA	18	26	43	28
4	RS BHUMI BUNDA	0	3	3	14
5	RSI YATOFA BODAK	30	53	80	34
6	RS MANDALIKA	36	45	86	27
7	UPTD BLUD LABKES DAN UTD	8	5	13	1
		<b>228</b>	<b>325</b>	<b>548</b>	<b>237</b>
<b>JUMLAH (KAB/KOTA)</b>		<b>734</b>	<b>956</b>	<b>1.685</b>	<b>1.151</b>
<b>RASIO TERHADAP 100.000 PENDUDUK</b>				<b>#REF!</b>	<b>#REF!</b>

Sumber: Data SI SDM 2024, Laporan Tahunan Bidang SDK Tahun 2024

Keterangan : - Tenaga kesehatan termasuk yang memiliki ijazah pasca sarjana dan doktor

a. Pada penghitungan jumlah dan rasio di tingkat kabupaten/kota, nakes yang bertugas di lebih dari satu tempat hanya dihitung satu kali

TABEL 15

**JUMLAH TENAGA KESEHATAN MASYARAKAT, KESEHATAN LINGKUNGAN, DAN GIZI DI FASILITAS KESEHATAN  
KABUPATEN LOMBOK TENGAH  
TAHUN 2024**

NO	UNIT KERJA	TENAGA KESEHATAN MASYARAKAT			TENAGA KESEHATAN LINGKUNGAN			TENAGA GIZI		
		L	P	L+P	L	P	L+P	L	P	L+P
1	2	3	4	5	6	7	8	9	10	11
<b>A</b>	<b>PUSKESMAS</b>									
1	KOPANG	0	3	3	0	2	2	1	4	5
2	MUNCAN	1	2	3	0	1	1	2	4	6
3	WAJAGESENG	0	4	4	1	0	1	1	3	4
4	TERATAK	1	2	3	1	1	2	0	5	5
5	TANAK BEAK	2	2	4	0	2	2	1	3	4
6	AIK DAREK	0	2	2	0	2	2	1	1	2
7	MANTANG	1	1	2	2	2	4	0	6	6
8	JANAPRIA	2	3	5	1	0	1	1	1	2
9	LANGKO	2	1	3	0	2	2	2	2	4
10	PRINGGARATA	1	2	3	1	1	2	2	2	4
11	BATUJAI	2	3	5	0	0	0	0	4	4
12	PENUJAK	0	4	4	0	1	1	0	8	8
13	MANGKUNG	1	1	2	0	1	1	3	6	9
14	GANTI	0	2	2	0	2	2	1	4	5
15	MUJUR	2	2	4	0	3	3	1	7	8
16	TERUWAI	0	2	2	0	0	0	0	4	4
17	SENGKOL	2	4	6	0	3	3	4	4	8
18	KUTA	1	2	3	1	0	1	1	2	3
19	PELABUHAN AWANG	0	2	2	0	0	0	2	2	4
20	BATUNYALA	0	2	2	1	1	2	0	5	5
21	BATUJAI	2	3	5	0	0	0	0	4	4
22	PENUJAK	0	4	4	0	1	1	0	8	8
23	MANGKUNG	1	1	2	0	1	1	3	6	9
24	GANTI	0	2	2	0	2	2	1	4	5
25	MUJUR	2	2	4	0	3	3	1	7	8
26	TERUWAI	0	2	2	0	0	0	0	4	4
27	SENGKOL	2	4	6	0	3	3	4	4	8
28	KUTA	1	2	3	1	0	1	1	2	3
29	PELABUHAN AWANG	0	2	2	0	0	0	2	2	4
<b>JUMLAH</b>		<b>26</b>	<b>68</b>	<b>94</b>	<b>9</b>	<b>34</b>	<b>43</b>	<b>35</b>	<b>118</b>	<b>153</b>
<b>B</b>	<b>RS</b>									
1	RSUD PRAYA	2	4	6	7	7	14	2	21	23
2	RSU ADIKARSA	1	2	1	0	0	0	0	1	1
3	RS CAHAYA MEDIKA	0	4	1	0	0	0	0	2	2
4	RS BHUMI BUNDA	1	2	0	0	0	0	0	0	0
5	RSI YATOFA BODAK	2	2	0	0	0	0	0	0	4
6	RS MANDALIKA	0	2	1	1	0	1	0	8	8
<b>JUMLAH</b>		<b>6</b>	<b>16</b>	<b>9</b>	<b>8</b>	<b>7</b>	<b>15</b>	<b>2</b>	<b>32</b>	<b>38</b>
<b>JUMLAH (KAB/KOTA)</b>		<b>32</b>	<b>84</b>	<b>103</b>	<b>17</b>	<b>41</b>	<b>58</b>	<b>37</b>	<b>150</b>	<b>191</b>
<b>RASIO TERHADAP 100.000 PENDUDUK</b>				<b>9</b>			<b>5</b>			<b>17</b>

Sumber: Data SI SDMK 2024, Laporan Tahunan Bidang SDK Tahun 2024

Keterangan : - Tenaga kesehatan termasuk yang memiliki ijazah pasca sarjana dan doktor

a. Pada penghitungan jumlah dan rasio di tingkat kabupaten/kota, nakes yang bertugas di lebih dari satu tempat hanya dihitung satu kali

TABEL 16

**JUMLAH TENAGA TEKNIK BIOMEDIKA, KETERAPIAN FISIK, DAN KETEKNISIAN MEDIK DI FASILITAS KESEHATAN  
KABUPATEN LOMBOK TENGAH  
TAHUN 2024**

NO	UNIT KERJA	AHLI TEKNOLOGI LABORATORIUM MEDIK			TENAGA TEKNIK BIOMEDIKA LAINNYA			KETERAPIAN FISIK			KETEKNISIAN MEDIK		
		L	P	L + P	L	P	L + P	L	P	L + P	L	P	L + P
1	2	3	4	5	6	7	8	9	10	11	12	13	14
<b>A</b>	<b>PUSKESMAS</b>												
1	KOPANG	1	2	3	0	4	4	0	0	0	3	3	6
2	MUNCAN	2	1	3	1	2	3	0	0	0	1	1	2
3	WAJAGESENG	1	4	5	0	2	2	0	0	0	2	2	4
4	TERATAK	1	2	3	1	1	2	0	0	0	1	1	2
5	TANAK BEAK	1	2	3	2	0	2	0	0	0	1	1	2
6	AIK DAREK	1	2	3	1	2	3	0	0	0	3	3	6
7	MANTANG	1	2	3	1	3	4	0	0	0	1	1	2
8	JANAPRIA	1	4	5	0	5	5	0	0	0	1	1	2
9	LANGKO	0	3	3	1	2	3	0	0	0	2	2	4
10	PRINGGARATA	0	4	4	0	2	2	0	0	0	1	1	2
11	BATUJAI	1	2	3	0	1	1	0	0	0	2	2	4
12	PENUJAK	0	3	3	1	2	3	0	0	0	1	1	2
13	MANGKUNG	1	3	4	2	2	4	0	0	0	3	3	6
14	GANTI	0	4	4	0	3	3	0	0	0	0	0	0
15	MUJUR	0	2	2	1	4	5	0	0	0	2	2	4
16	TERUWAI	1	2	3	1	2	3	0	0	0	3	3	6
17	SENGKOL	1	5	6	1	2	3	0	0	0	3	3	6
18	KUTA	3	2	5	1	2	3	0	0	0	1	1	2
19	PELABUHAN AWANG	0	3	3	1	3	4	0	0	0	1	1	2
20	BATUNYALA	0	4	4	2	5	7	0	0	0	4	4	8
21	BATUJAI	0	2	2	0	1	1	0	0	0	2	2	4
22	PENUJAK	2	1	3	1	2	3	0	0	0	1	1	2
23	MANGKUNG	1	3	4	2	2	4	0	0	0	3	3	6
24	GANTI	1	2	3	0	3	3	0	0	0	0	0	0
25	MUJUR	1	1	2	1	4	5	0	0	0	2	2	4
26	TERUWAI	0	1	1	1	2	3	0	0	0	3	3	6
27	SENGKOL	2	0	2	1	2	3	0	0	0	3	3	6
28	KUTA	0	1	1	1	2	3	0	0	0	1	1	2
29	PELABUHAN AWANG	1	3	4	1	3	4	0	0	0	1	1	2
<b>JUMLAH</b>		<b>24</b>	<b>70</b>	<b>94</b>	<b>25</b>	<b>70</b>	<b>95</b>	<b>0</b>	<b>0</b>	<b>0</b>	<b>52</b>	<b>52</b>	<b>104</b>
<b>B</b>	<b>RS</b>												
1	RSUD PRAYA	20	35	55	25	25	50	0	0	0	25	25	50
2	RSU ADIKARSA	1	6	7	1	1	2	0	0	0	1	1	2
3	RS CAHAYA MEDIKA	1	8	9	4	4	8	0	0	0	4	4	8
4	RS BHUMI BUNDA	0	1	1	2	2	4	0	0	0	2	2	4
5	RSI YATOFA BODAK	3	7	10	7	7	14	0	1	1	7	7	14
6	RS MANDALIKA	8	11	19	7	7	14	0	0	0	7	7	14
<b>JUMLAH</b>		<b>33</b>	<b>68</b>	<b>101</b>	<b>46</b>	<b>46</b>	<b>92</b>	<b>0</b>	<b>1</b>	<b>1</b>	<b>46</b>	<b>46</b>	<b>92</b>
<b>JUMLAH (KAB/KOTA)</b>		<b>57</b>	<b>138</b>	<b>195</b>	<b>71</b>	<b>116</b>	<b>187</b>	<b>0</b>	<b>1</b>	<b>1</b>	<b>98</b>	<b>98</b>	<b>196</b>
<b>RASIO TERHADAP 100.000 PENDUDUK</b>				<b>18</b>			<b>16,8</b>			<b>0,1</b>			<b>17,7</b>

Sumber: Data SI SDMK 2024, Laporan Tahunan Bidang SDK Tahun 2024

Keterangan : - Tenaga kesehatan termasuk yang memiliki ijazah pasca sarjana dan doktor

a. Pada penghitungan jumlah dan rasio di tingkat kabupaten/kota, nakes yang bertugas di lebih dari satu tempat hanya dihitung satu kali

TABEL 17

**JUMLAH TENAGA KEFARMASIAN DI FASILITAS KESEHATAN  
KABUPATEN LOMBOK TENGAH  
TAHUN 2024**

NO	UNIT KERJA	TENAGA KEFARMASIAN									
		TENAGA TEKNIS KEFARMASIAN			APOTEKER			TOTAL			
		L	P	L + P	L	P	L + P	L	P	L + P	
1	2	3	4	5	6	7	8	9	10	11	
<b>A</b>	<b>PUSKESMAS</b>										
1	KOPANG	2	3	5	2	1	3	4	4	8	
2	MUNCAN	1	3	4	0	1	1	1	4	5	
3	WAJAGESENG	0	2	2	1	0	1	1	2	3	
4	TERATAK	1	1	2	1	1	2	2	2	4	
5	TANAK BEAK	2	4	6	1	1	2	3	5	8	
6	AIK DAREK	2	3	5	1	0	1	3	3	6	
7	MANTANG	3	1	4	0	2	2	3	3	6	
8	JANAPRIA	4	7	11	1	2	3	5	9	14	
9	LANGKO	1	4	5	1	1	2	2	5	7	
10	PRINGGARATA	1	4	5	1	1	2	2	5	7	
11	BATUJAI	1	3	4	1	1	2	2	4	6	
12	PENUJAK	0	3	3	1	2	3	1	5	6	
13	MANGKUNG	0	5	5	1	1	2	1	6	7	
14	GANTI	4	3	7	0	2	2	4	5	9	
15	MUJUR	2	5	7	1	0	1	3	5	8	
16	TERUWAI	2	2	4	1	1	2	3	3	6	
17	SENGKOL	0	3	3	2	0	2	2	3	5	
18	KUTA	0	3	3	0	3	3	0	6	6	
19	PELABUHAN AWANG	2	2	4	0	1	1	2	3	5	
20	BATUNYALA	3	2	5	0	2	2	3	4	7	
21	BATUJAI	1	3	4	0	2	2	1	5	6	
22	PENUJAK	0	3	3	1	0	1	1	3	4	
23	MANGKUNG	0	5	5	0	1	1	0	6	6	
24	GANTI	4	3	7	0	2	2	4	5	9	
25	MUJUR	2	5	7	0	1	1	2	6	8	
26	TERUWAI	2	2	4	1	1	2	3	3	6	
27	SENGKOL	0	3	3	0	1	1	0	4	4	
28	KUTA	0	3	3	0	1	1	0	4	4	
29	PELABUHAN AWANG	2	2	4	1	1	2	3	3	6	
		<b>42</b>	<b>92</b>	<b>134</b>	<b>19</b>	<b>33</b>	<b>52</b>	<b>61</b>	<b>125</b>	<b>186</b>	
<b>B</b>	<b>RS</b>										
1	RSUD PRAYA	19	28	47	1	1	2	20	29	49	
2	RSU ADIKARSA	1	6	7	1	1	2	2	7	9	
3	RS CAHAYA MEDIKA	0	18	18	1	1	2	1	19	20	
4	RS BHUMI BUNDA	1	2	3	1	1	2	2	3	5	
5	RSI YATOFA BODAK	2	7	9	1	1	2	3	8	11	
6	RS MANDALIKA	7	7	14	1	1	2	8	8	16	
		<b>30</b>	<b>68</b>	<b>98</b>	<b>6</b>	<b>6</b>	<b>12</b>	<b>36</b>	<b>74</b>	<b>110</b>	
	<b>JUMLAH (KAB/KOTA)</b>	<b>72</b>	<b>160</b>	<b>232</b>	<b>25</b>	<b>39</b>	<b>64</b>	<b>97</b>	<b>199</b>	<b>296</b>	
	<b>RASIO TERHADAP 100.000 PENDUDUK</b>			<b>20,9</b>			<b>5,8</b>			<b>26,7</b>	

Sumber: Data SI SDMK 2024, Laporan Tahunan Bidang SDK Tahun 2024

Keterangan : - Tenaga kesehatan termasuk yang memiliki ijazah pasca sarjana dan doktor

a. Pada penghitungan jumlah dan rasio di tingkat kabupaten/kota, nakes yang bertugas di lebih dari satu tempat hanya dihitung satu kali

TABEL 18

**JUMLAH TENAGA PENUNJANG/PENDUKUNG KESEHATAN DI FASILITAS KESEHATAN  
KABUPATEN LOMBOK TENGAH  
TAHUN 2024**

NO	UNIT KERJA	TENAGA PENUNJANG/PENDUKUNG KESEHATAN									TOTAL			
		PEJABAT STRUKTURAL			TENAGA PENDIDIK			TENAGA DUKUNGAN MANAJEMEN						
		L	P	L+P	L	P	L+P	L	P	L+P	L	P	L+P	
1	2	3	4	5	6	7	8	9	10	11	12	13	14	
<b>A</b>	<b>PUSKESMAS</b>													
1	KOPANG	0	2	2	0	0	0	6	4	10	6	6	12	
2	MUNCAN	2	0	2	0	0	0	4	8	12	6	8	14	
3	WAJAGESENG	0	1	1	0	0	0	4	6	10	4	7	11	
4	TERATAK	2	0	2	0	0	0	5	4	9	7	4	11	
5	TANAK BEAK	0	0	0	0	0	0	3	0	3	3	0	3	
6	AIK DAREK	1	0	1	0	0	0	4	2	6	5	2	7	
7	MANTANG	1	0	1	0	0	0	8	5	13	9	5	14	
8	JANAPRIA	1	1	2	0	0	0	6	3	9	7	4	11	
9	LANGKO	1	0	1	0	0	0	4	2	6	5	2	7	
10	PRINGGARATA	1	0	1	0	0	0	5	0	5	6	0	6	
11	BATUJAI	0	0	0	0	0	0	6	6	12	6	6	12	
12	PENUJAK	0	1	1	0	0	0	6	6	12	6	7	13	
13	MANGKUNG	0	0	0	0	0	0	4	4	8	4	4	8	
14	GANTI	1	0	1	0	0	0	5	3	8	6	3	9	
15	MUJUR	1	1	2	0	0	0	8	7	15	9	8	17	
16	TERUWAI	2	0	2	0	0	0	8	5	13	10	5	15	
17	SENGKOL	1	1	2	0	0	0	11	6	17	12	7	19	
18	KUTA	2	0	2	0	0	0	2	2	4	4	2	6	
19	PELABUHAN AWANG	0	0	0	0	0	0	3	0	3	3	0	3	
20	BATUNYALA	1	0	1	0	0	0	2	2	4	3	2	5	
21	BATUJAI	0	0	0	0	0	0	6	6	12	6	6	12	
22	PENUJAK	0	1	1	0	0	0	6	6	12	6	7	13	
23	MANGKUNG	0	0	0	0	0	0	4	4	8	4	4	8	
24	GANTI	1	0	1	0	0	0	5	3	8	6	3	9	
25	MUJUR	1	1	2	0	0	0	8	7	15	9	8	17	
26	TERUWAI	2	0	2	0	0	0	8	5	13	10	5	15	
27	SENGKOL	1	1	2	0	0	0	11	6	17	12	7	19	
28	KUTA	2	0	2	0	0	0	2	2	4	4	2	6	
29	PELABUHAN AWANG	0	0	0	0	0	0	3	0	3	3	0	3	
<b>JUMLAH</b>		<b>24</b>	<b>10</b>	<b>34</b>	<b>0</b>	<b>0</b>	<b>0</b>	<b>157</b>	<b>114</b>	<b>271</b>	<b>181</b>	<b>124</b>	<b>305</b>	
<b>B</b>	<b>RS</b>													
1	RSUD PRAYA	8	0	8	0	0	0	115	81	196	123	81	204	
2	RSU ADIKARSA	0	0	0	0	0	0	8	8	16	8	8	16	
3	RS CAHAYA MEDIKA	2	0	2	0	0	0	15	28	43	17	28	45	
4	RS BHUMI BUNDA	0	0	0	0	0	0	0	0	0	0	0	0	
5	RSI YATOFA BODAK	5	4	9	1	0	1	64	46	110	70	50	120	
6	RS MANDALIKA	8	1	9	0	0	0	49	23	72	57	24	81	
<b>JUMLAH</b>		<b>23</b>	<b>5</b>	<b>28</b>	<b>1</b>	<b>0</b>	<b>1</b>	<b>251</b>	<b>186</b>	<b>437</b>	<b>275</b>	<b>191</b>	<b>466</b>	
<b>JUMLAH (KAB/KOTA)</b>		<b>47</b>	<b>15</b>	<b>62</b>	<b>1</b>	<b>0</b>	<b>1</b>	<b>408</b>	<b>300</b>	<b>708</b>	<b>456</b>	<b>315</b>	<b>771</b>	

Sumber: Data SI SDM 2024, Laporan Tahunan Bidang SDK Tahun 2024

Keterangan : - Pada penghitungan jumlah di tingkat kabupaten/kota, tenaga yang bertugas di lebih dari satu tempat hanya dihitung satu kali

TABEL 19

**CAKUPAN JAMINAN KESEHATAN PENDUDUK MENURUT JENIS KEPESERTAAN  
KABUPATEN LOMBOK TENGAH  
TAHUN 2024**

NO	JENIS KEPESERTAAN	PESERTA JAMINAN KESEHATAN		
		JUMLAH PENDUDUK	JUMLAH	%
1	2	3	4	5
<b>PENERIMA BANTUAN IURAN (PBI)</b>				
1	PBI APBN	1.106.619	708.644	64,04
2	PBI APBD	1.106.619	203.144	18,36
SUB JUMLAH PBI		1.106.619	911.788	82,39
<b>NON PBI</b>				
1	Pekerja Penerima Upah (PPU)	1.106.619	151.840	13,72
2	Pekerja Bukan Penerima Upah (PBPU)/mandiri	1.106.619	40.875	3,69
3	Bukan Pekerja (BP)	1.106.619	10.152	0,92
SUB JUMLAH NON PBI		1.106.619	202.867	18,33
<b>JUMLAH (KAB/KOTA)</b>		<b>1.106.619</b>	<b>1.114.655</b>	<b>100,73</b>

Sumber: dataviz.bpjs-kesehatan.go.id per 1 januari 2025

Jumlah Penduduk berdasarkan DUKCAPIL sebesar 1.106.619 jiwa

Sehingga cakupan Kepesertaan JKN berdasarkan jumlah penduduk Rill sebesar 100,73 %

TABEL 20

**ALOKASI ANGGARAN KESEHATAN  
KABUPATEN LOMBOK TENGAH  
TAHUN 2024**

NO	SUMBER BIAYA	ALOKASI ANGGARAN KESEHATAN	
		Rupiah	%
1	2	3	4
	<b>ANGGARAN KESEHATAN BERSUMBER:</b>		
1	APBD KAB/KOTA	386.506.768.797,00	
	a. Belanja Langsung	198.039.308.704,00	
	b. Belanja Tidak Langsung	126.333.365.657,00	
	c. Dana Alokasi Khusus (DAK)	62.134.094.436,00	
	- DAK fisik	24.247.970.436,00	
	1. Reguler	24.247.970.436,00	
	2. Penugasan	-	
	3. Afirmasi	-	
	- DAK non fisik	37.886.124.000,00	
	1. BOK	37.886.124.000,00	
	2. Akreditasi	-	
	3. Jampersal	-	
2	APBD PROVINSI		
	a. Belanja Langsung		
	b. Belanja Tidak Langsung		
	c. Dana Alokasi Khusus (DAK) : BOK		
3	APBN :		
	a. Dana Dekonsentrasi		
	b. Lain-lain (sebutkan), misal bansos kapitasi		
4	PINJAMAN/HIBAH LUAR NEGERI (PHLN) (sebutkan <i>project</i> dan sumber dananya)		
5	SUMBER PEMERINTAH LAIN*		
TOTAL ANGGARAN KESEHATAN		Rp386.506.768.797,00	
TOTAL APBD KAB/KOTA		Rp2.724.839.123.811,00	
% APBD KESEHATAN THD APBD KAB/KOTA			14,2
ANGGARAN KESEHATAN PERKAPITA			

Sumber: DPA SIPD Kabupaten Lombok Tengah Tahun Anggaran 2024

TABEL 21

**JUMLAH KELAHIRAN MENURUT JENIS KELAMIN, KECAMATAN, DAN PUSKESMAS  
KABUPATEN LOMBOK TENGAH  
TAHUN 2024**

NO	KECAMATAN	NAMA PUSKESMAS	JUMLAH KELAHIRAN								
			LAKI-LAKI			PEREMPUAN			LAKI-LAKI + PEREMPUAN		
			HIDUP	MATI	HIDUP + MATI	HIDUP	MATI	HIDUP + MATI	HIDUP	MATI	HIDUP + MATI
1	2	3	4	5	6	7	8	9	10	11	12
1	KOPANG	KOPANG	262	5	267	268	1	269	530	6	536
2	KOPANG	MUNCAN	290	2	292	277	1	278	567	3	570
3	KOPANG	WAJAGESENG	141	1	142	124	0	124	265	1	266
4	BATUKLIANG UTARA	TERATAK	304	3	307	273	1	274	577	4	581
5	BATUKLIANG UTARA	TANAK BEAK	188	4	192	171	4	175	359	8	367
6	BATUKLIANG	AIK DAREK	265	0	265	247	0	247	512	0	512
7	BATUKLIANG	MANTANG	301	2	303	299	0	299	600	2	602
8	JANAPRIA	JANAPRIA	317	3	320	292	4	296	609	7	616
9	JANAPRIA	LANGKO	284	2	286	260	7	267	544	9	553
10	PRINGGARATA	PRINGGARATA	328	0	328	379	0	379	707	0	707
11	PRINGGARATA	BAGU	215	1	216	194	0	194	409	1	410
12	JONGGAT	BONJERUK	206	3	209	170	3	173	376	6	382
13	JONGGAT	UBUNG	300	5	305	275	3	278	575	8	583
14	JONGGAT	PUYUNG	218	3	221	192	2	194	410	5	415
15	PRAYA BARAT DAYA	DAREK	280	3	283	258	2	260	538	5	543
16	PRAYA BARAT DAYA	BATU JANGKIH	221	0	221	154	0	154	375	0	375
17	PRAYA	PRAYA	529	5	534	495	2	497	1024	7	1031
18	PRAYA	AIK MUAL	414	0	414	377	1	378	791	1	792
19	PRAYA TENGAH	PENGADANG	282	1	283	304	0	304	586	1	587
20	PRAYA TENGAH	BATUNYALA	277	6	283	259	1	260	536	7	543
21	PRAYA BARAT	BATUJAI	99	0	99	102	1	103	201	1	202
22	PRAYA BARAT	PENUJAK	221	1	222	192	4	196	413	5	418
23	PRAYA BARAT	MANGKUNG	355	1	356	270	5	275	625	6	631
24	PRAYA TIMUR	GANTI	262	0	262	295	0	295	557	0	557
25	PRAYA TIMUR	MUJUR	297	4	301	267	4	271	564	8	572
26	PUJUT	TERUWAI	250	0	250	191	0	191	441	0	441
27	PUJUT	SENGKOL	405	1	406	396	0	396	801	1	802
28	PUJUT	KUTA	241	2	243	199	0	199	440	2	442
29	PUJUT	PELABUHAN AWANG	84	0	84	92	0	92	176	0	176
<b>JUMLAH (KAB/KOTA)</b>			<b>7.836</b>	<b>58</b>	<b>7.894</b>	<b>7.272</b>	<b>46</b>	<b>7.318</b>	<b>15.108</b>	<b>104</b>	<b>15.212</b>
<b>ANGKA LAHIR MATI PER 1.000 KELAHIRAN (DILAPORKAN)</b>				<b>7,3</b>			<b>6,3</b>			<b>6,8</b>	

Sumber: Laporan Tahunan Bidang Kesehatan Masyarakat Dinas Kesehatan Kabupaten Lombok Tengah Tahun 2024

Keterangan : Angka Lahir Mati (dilaporkan) tersebut di atas belum tentu menggambarkan Angka Lahir Mati yang sebenarnya di populasi

TABEL 22

**JUMLAH KEMATIAN IBU MENURUT KECAMATAN DAN PUSKESMAS  
KABUPATEN LOMBOK TENGAH  
TAHUN 2024**

NO	KECAMATAN	PUSKESMAS	JUMLAH LAHIR HIDUP	KEMATIAN IBU			
				JUMLAH KEMATIAN IBU HAMIL	JUMLAH KEMATIAN IBU BERSALIN	JUMLAH KEMATIAN IBU NIFAS	JUMLAH KEMATIAN IBU
1	2	3	4	5	6	7	8
1	KOPANG	KOPANG	530	0	0	0	0
2	KOPANG	MUNCAN	567	0	0	1	1
3	KOPANG	WAJAGESENG	265	0	0	0	0
4	BATUKLIANG UTARA	TERATAK	577	0	0	0	0
5	BATUKLIANG UTARA	TANAK BEAK	359	1	0	1	2
6	BATUKLIANG	AIK DAREK	512	1	0	1	2
7	BATUKLIANG	MANTANG	600	0	0	1	1
8	JANAPRIA	JANAPRIA	609	0	0	2	2
9	JANAPRIA	LANGKO	544	1	0	1	2
10	PRINGGARATA	PRINGGARATA	707	0	0	2	2
11	PRINGGARATA	BAGU	409	0	0	1	1
12	JONGGAT	BONJERUK	376	0	1	0	1
13	JONGGAT	UBUNG	575	0	0	0	0
14	JONGGAT	PUYUNG	410	0	0	0	0
15	PRAYA BARAT DAYA	DAREK	538	0	0	0	0
16	PRAYA BARAT DAYA	BATU JANGKIH	375	0	0	1	1
17	PRAYA	PRAYA	1	0	0	0	0
18	PRAYA	AIK MUAL	791	0	0	1	1
19	PRAYA TENGAH	PENGADANG	586	1	0	1	2
20	PRAYA TENGAH	BATUNYALA	536	0	0	0	0
21	PRAYA BARAT	BATUJAI	201	0	0	0	0
22	PRAYA BARAT	PENUJAK	413	1	0	1	2
23	PRAYA BARAT	MANGKUNG	625	0	0	0	0
24	PRAYA TIMUR	GANTI	557	0	0	1	1
25	PRAYA TIMUR	MUJUR	564	0	0	0	0
26	PUJUT	TERUWAI	441	0	0	0	0
27	PUJUT	SENGKOL	802	0	0	0	0
28	PUJUT	KUTA	440	0	0	0	0
29	PUJUT	PELABUHAN AWANG	176	0	0	0	0
<b>JUMLAH (KAB/KOTA)</b>			<b>15</b>	<b>5</b>	<b>1</b>	<b>15</b>	<b>21</b>
<b>ANGKA KEMATIAN IBU (DILAPORKAN)</b>							<b>0,00139</b>

Sumber: Laporan Tahunan Bidang Kesehatan Masyarakat Dinas Kesehatan Kabupaten Lombok Tengah Tahun 2024

Keterangan:

- Jumlah kematian ibu = jumlah kematian ibu hamil + jumlah kematian ibu bersalin + jumlah kematian ibu nifas
- Angka Kematian Ibu (dilaporkan) tersebut di atas belum bisa menggambarkan AKI yang sebenarnya di populasi

TABEL 23

**JUMLAH KEMATIAN IBU MENURUT PENYEBAB, KECAMATAN, DAN PUSKESMAS  
KABUPATEN LOMBOK TENGAH  
TAHUN 2024**

NO	KECAMATAN	PUSKESMAS	PENYEBAB KEMATIAN IBU									JUMLAH KEMATIAN IBU
			PERDARAHAN	GANGGUAN HIPERTENSI	INFEKSI	KELAINAN JANTUNG DAN PEMBULUH DARAH*	GANGGUAN AUTOIMUN**	GANGGUAN CEREBROVASKULAR***	COVID-19	KOMPLIKASI PASCA KEGUGURAN (ABORTUS)	LAIN-LAIN	
1	2	3	4	5	6	7	8	9	10	11	12	13
1	KOPANG	KOPANG	0	0	0	0	0	0	0	0	0	0
2	KOPANG	MUNCAN	1	0	0	0	0	0	0	0	0	1
3	KOPANG	WAJAGESENG	0	0	0	0	0	0	0	0	0	0
4	BATUKLIANG UTARA	TERATAK	0	0	0	0	0	0	0	0	0	0
5	BATUKLIANG UTARA	TANAK BEAK	0	1	0	0	0	0	0	0	1	2
6	BATUKLIANG	AIK DAREK	0	2	0	0	0	0	0	0	0	2
7	BATUKLIANG	MANTANG	1	0	0	0	0	0	0	0	0	1
8	JANAPRIA	JANAPRIA	1	0	0	0	0	0	0	0	1	2
9	JANAPRIA	LANGKO	0	1	0	1	0	0	0	0	0	2
10	PRINGGARATA	PRINGGARATA	1	0	0	0	0	0	0	0	1	2
11	PRINGGARATA	BAGU	0	1	0	0	0	0	0	0	0	1
12	JONGGAT	BONJERUK	0	0	0	1	0	0	0	0	0	1
13	JONGGAT	UBUNG	0	0	0	0	0	0	0	0	0	0
14	JONGGAT	PUYUNG	0	0	0	0	0	0	0	0	0	0
15	PRAYA BARAT DAYA	DAREK	0	0	0	0	0	0	0	0	0	0
16	PRAYA BARAT DAYA	BATU JANGKIH	1	0	0	0	0	0	0	0	0	1
17	PRAYA	PRAYA	0	0	0	0	0	0	0	0	0	0
18	PRAYA	AIK MUAL	0	0	0	0	0	0	0	0	1	1
19	PRAYA TENGAH	PENGADANG	0	1	0	0	0	0	0	0	1	2
20	PRAYA TENGAH	BATUNYALA	0	0	0	0	0	0	0	0	0	0
21	PRAYA BARAT	BATUJAI	0	0	0	0	0	0	0	0	0	0
22	PRAYA BARAT	PENUJAK	0	1	0	1	0	0	0	0	0	2
23	PRAYA BARAT	MANGKUNG	0	0	0	0	0	0	0	0	0	0
24	PRAYA TIMUR	GANTI	1	0	0	0	0	0	0	0	0	1
25	PRAYA TIMUR	MUJUR	0	0	0	0	0	0	0	0	0	0
26	PUJUT	TERUWAI	0	0	0	0	0	0	0	0	0	0
27	PUJUT	SENGKOL	0	0	0	0	0	0	0	0	0	0
28	PUJUT	KUTA	0	0	0	0	0	0	0	0	0	0
29	PUJUT	PELABUHAN AWANG	0	0	0	0	0	0	0	0	0	0
<b>JUMLAH (KAB/KOTA)</b>			<b>6</b>	<b>7</b>	<b>0</b>	<b>3</b>	<b>0</b>	<b>0</b>	<b>0</b>	<b>0</b>	<b>5</b>	<b>21</b>

Sumber: Laporan Tahunan Bidang Kesehatan Masyarakat Dinas Kesehatan Kabupaten Lombok Tengah Tahun 2024

\* penyakit jantung kongenital, PPCM (Peripartum cardiomyopathy), aneurisma aorta, dll

\*\* SLE (Systemic lupus erthematosus), dll

\*\*\* stroke, aneurisma otak, dll

TABEL 24

**CAKUPAN PELAYANAN KESEHATAN PADA IBU HAMIL, IBU BERSALIN, DAN IBU NIFAS MENURUT KECAMATAN DAN PUSKESMAS  
KABUPATEN LOMBOK TENGAH  
TAHUN 2024**

NO	KECAMATAN	PUSKESMAS	IBU HAMIL							IBU BERSALIN/NIFAS								
			JUMLAH	K1		K4		K6		JUMLAH	PERSALINAN DI FASYANKES		KF1		KF LENGKAP		IBU NIFAS MENDAPAT VIT A	
				JUMLAH	%	JUMLAH	%	JUMLAH	%		JUMLAH	%	JUMLAH	%	JUMLAH	%	JUMLAH	%
1	2	3	4	5	6	7	8	9	10	11	12	13	14	15	16	17	18	19
1	KOPANG	KOPANG	751	556	74,03	411	55,09	404	54,16	746	544	72,92	534	71,58	535	71,72	534	71,58
2	KOPANG	MUNCAN	800	688	86,00	639	80,28	563	70,73	796	533	66,96	566	71,11	511	64,20	566	71,11
3	KOPANG	WAJAGESENG	398	337	84,67	291	73,67	223	56,46	395	221	55,95	267	67,59	226	57,22	267	67,59
4	BATUKLIANG UTARA	TERATAK	841	753	89,54	651	77,87	624	74,64	836	569	68,06	579	69,26	579	69,26	579	69,26
5	BATUKLIANG UTARA	TANAK BEAK	423	419	99,05	406	96,67	386	91,90	420	351	83,57	363	86,43	311	74,05	363	86,43
6	BATUKLIANG	AIK DAREK	869	595	68,47	493	56,99	406	46,94	865	379	43,82	518	59,88	438	50,64	518	59,88
7	BATUKLIANG	MANTANG	972	661	68,00	589	60,91	537	55,53	967	504	52,12	603	62,36	484	50,05	603	62,36
8	JANAPRIA	JANAPRIA	970	728	75,05	696	72,20	514	53,32	964	592	61,41	613	63,59	599	62,14	613	63,59
9	JANAPRIA	LANGKO	808	591	73,14	522	65,01	455	56,66	803	552	68,74	558	69,49	558	69,49	558	69,49
10	PRINGGARATA	PRINGGARATA	900	947	105,22	700	78,30	689	77,07	894	715	79,98	715	79,98	678	75,84	715	79,98
11	PRINGGARATA	BAGU	688	420	61,05	363	53,15	340	49,78	683	393	57,54	403	59,00	403	59,00	403	59,00
12	JONGGAT	BONJERUK	600	439	73,17	387	64,72	381	63,71	598	351	58,70	381	63,71	374	62,54	381	63,71
13	JONGGAT	UBUNG	862	648	75,17	601	70,13	563	65,69	857	544	63,48	580	67,68	578	67,44	580	67,68
14	JONGGAT	PUYUNG	771	530	68,74	457	59,66	407	53,13	766	405	52,87	415	54,18	415	54,18	415	54,18
15	PRAYA BARAT DAYA	DAREK	787	578	73,44	543	69,44	527	67,39	782	527	67,39	541	69,18	513	65,60	541	69,18
16	PRAYA BARAT DAYA	BATU JANGKIH	439	433	98,63	379	87,13	265	60,92	435	337	77,47	372	85,52	372	85,52	372	85,52
17	PRAYA	PRAYA	1558	1431	91,85	1259	81,44	1122	72,57	1546	1012	65,46	1027	66,43	1028	66,49	1027	66,43
18	PRAYA	AIK MUAL	1099	870	79,16	763	69,94	787	72,14	1091	753	69,02	790	72,41	790	72,41	790	72,41
19	PRAYA TENGAH	PENGADANG	769	699	90,90	592	77,49	484	63,35	764	565	73,95	589	77,09	582	76,18	589	77,09
20	PRAYA TENGAH	BATUNYALA	756	678	89,68	590	78,56	465	61,92	751	528	70,31	537	71,50	495	65,91	537	71,50
21	PRAYA BARAT	BATUJAI	359	253	70,47	201	56,30	190	53,22	357	190	53,22	190	53,22	185	51,82	190	53,22
22	PRAYA BARAT	PENUJAK	601	485	80,70	415	69,51	308	51,59	597	397	66,50	418	70,02	422	70,69	418	70,02
23	PRAYA BARAT	MANGKUNG	781	788	100,90	665	85,81	512	66,06	775	622	80,26	630	81,29	585	75,48	630	81,29
24	PRAYA TIMUR	GANTI	766	679	88,64	643	84,49	601	78,98	761	560	73,59	560	73,59	601	78,98	560	73,59
25	PRAYA TIMUR	MUJUR	761	665	87,39	644	85,19	644	85,19	756	550	72,75	566	74,87	566	74,87	566	74,87
26	PUJUT	TERUWAI	556	544	97,84	465	84,24	399	72,28	552	417	75,54	441	79,89	391	70,83	441	79,89
27	PUJUT	SENGKOL	1111	953	85,78	804	72,89	801	72,62	1103	800	72,53	800	72,53	777	70,44	800	72,53
28	PUJUT	KUTA	621	619	99,68	462	74,88	475	76,99	617	416	67,42	436	70,66	418	67,75	436	70,66
29	PUJUT	PELABUHAN AWANG	186	190	102,15	178	96,22	176	95,14	185	174	94,05	176	95,14	170	91,89	176	95,14
<b>JUMLAH (KAB/KOTA)</b>			<b>21.803</b>	<b>18.177</b>	<b>83,4</b>	<b>15.809</b>	<b>73,0</b>	<b>14.248</b>	<b>65,8</b>	<b>21.662</b>	<b>14.501,0</b>	<b>66,9</b>	<b>15.168</b>	<b>70,0</b>	<b>14.584</b>	<b>67,3</b>	<b>15.168,0</b>	<b>70,0</b>

Sumber: Laporan Tahunan Bidang Kesehatan Masyarakat Dinas Kesehatan Kabupaten Lombok Tengah Tahun 2024

TABEL 25

**CAKUPAN IMUNISASI Td PADA IBU HAMIL MENURUT KECAMATAN DAN PUSKESMAS  
KABUPATEN LOMBOK TENGAH  
TAHUN 2024**

NO	KECAMATAN	PUSKESMAS	JUMLAH IBU HAMIL	IMUNISASI Td PADA IBU HAMIL											
				Td1		Td2		Td3		Td4		Td5		Td2+	
				JUMLAH	%	JUMLAH	%	JUMLAH	%	JUMLAH	%	JUMLAH	%	JUMLAH	%
1	2	3	4	5	6	7	8	9	10	11	12	13	14	15	16
1	Praya	Praya	1.558	0	0,00	1	0,06	17	1,09	18	1,16	35	2,25	71	4,56
2	Praya	Aik Mual	1.099	149	13,56	117	10,65	158	14,38	59	5,37	74	6,73	380	34,58
3	Jonggat	Ubung	862	29	3,36	12	1,39	54	6,26	5	0,58	68	7,89	139	16,13
4	Jonggat	Bonjeruk	600	0	0,00	0	0,00	0	0,00	210	35,00	240	40,00	450	75,00
5	Jonggat	Puyung	771	0	0,00	0	0,00	123	15,95	145	18,81	150	19,46	410	53,18
6	Batukliang	Mantang	972	33	3,40	29	2,98	100	10,29	98	10,08	250	25,72	490	50,41
7	Batukliang	Aik Darek	869	96	11,05	84	9,67	23	2,65	39	4,49	103	11,85	210	24,17
8	Pujut	Sengkol	1.111	291	26,19	235	21,15	226	20,34	131	11,79	111	9,99	615	55,36
9	Pujut	Kuta	621	25	4,03	8	1,29	82	13,20	112	18,04	175	28,18	320	51,53
10	Pujut	Teruwai	556	142	25,54	136	24,46	104	18,71	115	20,68	62	11,15	405	72,84
11	Pujut	Pelabuhan Awang	186	1	0,54	5	2,69	5	2,69	51	27,42	82	44,09	143	76,88
12	Praya Barat	Penujak	601	0	0,00	0	0,00	3	0,50	41	6,82	166	27,62	210	34,94
13	Praya Barat	Mangkung	781	0	0,00	0	0,00	0	0,00	0	0,00	0	0,00	0	0,00
14	Praya Barat	Batujai	359	0	0,00	0	0,00	25	6,96	42	11,70	69	19,22	136	37,88
15	Praya Timur	Mujur	761	75	9,86	37	4,86	88	11,56	135	17,74	159	20,89	419	55,06
16	Praya Timur	Ganti	766	518	67,62	537	70,10	0	0,00	0	0,00	0	0,00	537	70,10
17	Janapria	Janapria	970	0	0,00	0	0,00	0	0,00	13	1,34	410	42,27	436	44,95
18	Janapria	Langko	808	6	0,74	0	0,00	20	2,48	8	0,99	402	49,75	458	56,68
19	Pringgarata	Pringgarata	900	63	7,00	93	10,33	119	13,22	135	15,00	118	13,11	592	65,78
20	Pringgarata	Bagu	688	0	0,00	0	0,00	4	0,58	0	0,00	2	0,29	6	0,87
21	Kopang	Kopang	751	18	2,40	31	4,13	123	16,38	142	18,91	98	13,05	394	52,46
22	Kopang	Muncan	800	376	47,00	308	38,50	0	0,00	0	0,00	0	0,00	308	38,50
23	Kopang	Wajageseng	398	22	5,53	9	2,26	18	4,52	6	1,51	1	0,25	34	8,54
24	Praya Tengah	Pengadang	769	0	0,00	5	0,65	53	6,89	92	11,96	112	14,56	262	34,07
25	Praya Tengah	Batunyala	756	18	2,38	73	9,66	167	22,09	190	25,13	149	19,71	600	79,37
26	Praya Barat Daya	Darek	787	3	0,38	86	10,93	182	23,13	133	16,90	135	17,15	575	73,06
27	Praya Barat Daya	Batu Jangkih	439	4	0,91	14	3,19	10	2,28	10	2,28	5	1,14	30	6,83
28	Batukliang Utara	Teratak	841	150	17,84	119	14,15	115	13,67	108	12,84	97	11,53	439	52,20
29	Batukliang Utara	Tanak Beak	423	0	0,00	14	3,31	9	2,13	14	3,31	34	8,04	71	16,78
<b>JUMLAH (KAB/KOTA)</b>			<b>21.803</b>	<b>2.019</b>	<b>9,26</b>	<b>1.953</b>	<b>8,96</b>	<b>1.828</b>	<b>8,38</b>	<b>2.052</b>	<b>9,41</b>	<b>3.307</b>	<b>15,17</b>	<b>9.140</b>	<b>41,92</b>

Sumber: Laporan Tahunan Program Imunisasi Tahun 2024

TABEL 26

**PERSENTASE CAKUPAN IMUNISASI Td PADA WANITA USIA SUBUR YANG TIDAK HAMIL MENURUT KECAMATAN DAN PUSKESMAS  
KABUPATEN LOMBOK TENGAH  
TAHUN 2024**

NO	KECAMATAN	PUSKESMAS	JUMLAH WUS TIDAK HAMIL (15-39 TAHUN)	IMUNISASI Td PADA WUS TIDAK HAMIL									
				Td1		Td2		Td3		Td4		Td5	
				JUMLAH	%	JUMLAH	%	JUMLAH	%	JUMLAH	%	JUMLAH	%
1	2	3	4	5	6	7	8	9	10	11	12	13	14
1	Praya	Praya	19499	12	0,06	0	0,00	0	0,00	0	0,00	25	0,13
2	Praya	Aik Mual	13728	0	0,00	0	0,00	0	0,00	0	0,00	25	0,18
3	Jonggat	Ubung	10798	2	0,02	3	0,03	4	0,04	0	0,00	0	0,00
4	Jonggat	Bonjeruk	7500	0	0,00	0	0,00	0	0,00	0	0,00	0	0,00
5	Jonggat	Puyung	9660	0	0,00	0	0,00	0	0,00	0	0,00	15	0,16
6	Batukliang	Mantang	12152	0	0,00	0	0,00	0	0,00	0	0,00	0	0,00
7	Batukliang	Aik Darek	10882	0	0,00	0	0,00	0	0,00	0	0,00	0	0,00
8	Pujut	Sengkol	13901	0	0,00	0	0,00	0	0,00	0	0,00	10	0,07
9	Pujut	Kuta	7762	0	0,00	0	0,00	0	0,00	0	0,00	0	0,00
10	Pujut	Teruwai	6946	0	0,00	0	0,00	0	0,00	0	0,00	0	0,00
11	Pujut	Pelabuhan Awang	2328	0	0,00	0	0,00	0	0,00	7	0,30	9	0,39
12	Praya Barat	Penujak	7504	0	0,00	0	0,00	5	0,07	0	0,00	0	0,00
13	Praya Barat	Mangkung	9783	0	0,00	0	0,00	0	0,00	0	0,00	0	0,00
14	Praya Barat	Batujai	4492	0	0,00	0	0,00	0	0,00	0	0,00	0	0,00
15	Praya Timur	Mujur	9523	0	0,00	0	0,00	0	0,00	0	0,00	0	0,00
16	Praya Timur	Ganti	9591	0	0,00	0	0,00	0	0,00	0	0,00	0	0,00
17	Janapria	Janapria	12138	0	0,00	0	0,00	0	0,00	0	0,00	0	0,00
18	Janapria	Langko	10123	0	0,00	0	0,00	0	0,00	0	0,00	5	0,05
19	Pringgarata	Pringgarata	11262	0	0,00	0	0,00	0	0,00	0	0,00	0	0,00
20	Pringgarata	Bagu	8609	0	0,00	0	0,00	0	0,00	0	0,00	0	0,00
21	Kopang	Kopang	9406	0	0,00	0	0,00	0	0,00	0	0,00	0	0,00
22	Kopang	Muncan	10019	0	0,00	0	0,00	0	0,00	0	0,00	0	0,00
23	Kopang	Wajageseng	4972	0	0,00	0	0,00	0	0,00	0	0,00	0	0,00
24	Praya Tengah	Pengadang	9616	0	0,00	0	0,00	0	0,00	0	0,00	0	0,00
25	Praya Tengah	Batunyala	9468	0	0,00	0	0,00	16	0,17	0	0,00	0	0,00
26	Praya Barat Daya	Darek	9844	0	0,00	0	0,00	0	0,00	0	0,00	0	0,00
27	Praya Barat Daya	Batu Jangkih	5492	0	0,00	0	0,00	0	0,00	0	0,00	0	0,00
28	Batukliang Utara	Teratak	10505	0	0,00	0	0,00	0	0,00	0	0,00	0	0,00
29	Batukliang Utara	Tanak Beak	5296	0	0,00	0	0,00	0	0,00	0	0,00	0	0,00
<b>JUMLAH (KAB/KOTA)</b>			<b>272799</b>	<b>14,00</b>	<b>0,01</b>	<b>3</b>	<b>0,001</b>	<b>25</b>	<b>0,01</b>	<b>7</b>	<b>0,00</b>	<b>89</b>	<b>0,03</b>

Sumber: Laporan Tahunan Program Imunisasi Tahun 2024

TABEL 27

**PERSENTASE CAKUPAN IMUNISASI Td PADA WANITA USIA SUBUR (HAMIL DAN TIDAK HAMIL) MENURUT KECAMATAN DAN PUSKESMAS  
KABUPATEN LOMBOK TENGAH  
TAHUN 2024**

NO	KECAMATAN	PUSKESMAS	JUMLAH WUS (15-39 TAHUN)	IMUNISASI Td PADA WUS									
				Td1		Td2		Td3		Td4		Td5	
				JUMLAH	%	JUMLAH	%	JUMLAH	%	JUMLAH	%	JUMLAH	%
1	2	3	4	5	6	7	8	9	10	11	12	13	14
1	Praya	Praya	21.057	0	0,00	0	0,00	2	0,01	1	0,00	95	0,45
2	Praya	Aik Mual	14.827	120	0,81	117	0,79	124	0,84	71	0,48	120	0,81
3	Jonggat	Ubung	11.660	32	0,27	18	0,15	54	0,46	30	0,26	155	1,33
4	Jonggat	Bonjeruk	8.100	0	0,00	0	0,00	5	0,06	36	0,44	0	0,00
5	Jonggat	Puyung	10.431	0	0,00	0	0,00	123	1,18	153	1,47	173	1,66
6	Batukliang	Mantang	13.124	36	0,27	45	0,34	110	0,84	94	0,72	251	1,91
7	Batukliang	Aik Darek	11.751	95	0,81	84	0,71	22	0,19	13	0,11	73	0,62
8	Pujut	Sengkol	15.012	250	1,67	235	1,57	231	1,54	131	0,87	111	0,74
9	Pujut	Kuta	8.383	29	0,35	9	0,11	93	1,11	123	1,47	187	2,23
10	Pujut	Teruwai	7.502	142	1,89	136	1,81	104	1,39	115	1,53	62	0,83
11	Pujut	Pelabuhan Awang	2.514	1	0,04	0	0,00	2	0,08	78	3,10	77	3,06
12	Praya Barat	Penujak	8.105	0	0,00	0	0,00	3	0,04	41	0,51	166	2,05
13	Praya Barat	Mangkung	10.564	0	0,00	0	0,00	0	0,00	0	0,00	0	0,00
14	Praya Barat	Batujai	4.851	0	0,00	0	0,00	25	0,52	68	1,40	165	3,40
15	Praya Timur	Mujur	10.284	75	0,73	37	0,36	104	1,01	135	1,31	159	1,55
16	Praya Timur	Ganti	10.357	520	5,02	540	5,21	0	0,00	0	0,00	0	0,00
17	Janapria	Janapria	13.108	0	0,00	0	0,00	0	0,00	0	0,00	0	0,00
18	Janapria	Langko	10.931	6	0,05	0	0,00	20	0,18	9	0,08	42	0,38
19	Pringgarata	Pringgarata	12.162	63	0,52	93	0,76	119	0,98	159	1,31	200	1,64
20	Pringgarata	Bagu	9.297	0	0,00	0	0,00	9	0,10	7	0,08	99	1,06
21	Kopang	Kopang	10.157	30	0,30	31	0,31	123	1,21	139	1,37	200	1,97
22	Kopang	Muncan	10.819	436	4,03	120	1,11	0	0,00	0	0,00	0	0,00
23	Kopang	Wajageseng	5.370	24	0,45	130	2,42	22	0,41	6	0,11	121	2,25
24	Praya Tengah	Pengadang	10.385	0	0,00	5	0,05	53	0,51	142	1,37	189	1,82
25	Praya Tengah	Batunyala	10.224	22	0,22	96	0,94	187	1,83	213	2,08	145	1,42
26	Praya Barat Daya	Darek	10.631	3	0,03	86	0,81	170	1,60	163	1,53	135	1,27
27	Praya Barat Daya	Batu Jangkih	5.931	4	0,07	16	0,27	10	0,17	5	0,08	178	3,00
28	Batukliang Utara	Teratak	11.346	145	1,28	150	1,32	133	1,17	126	1,11	188	1,66
29	Batukliang Utara	Tanak Beak	5.719	0	0,00	8	0,14	5	0,09	1	0,02	105	1,84
<b>JUMLAH (KAB/KOTA)</b>			<b>294.602</b>	<b>2.033</b>	<b>0,7</b>	<b>1.956</b>	<b>0,7</b>	<b>1.853</b>	<b>0,63</b>	<b>2.059</b>	<b>0,70</b>	<b>3.396</b>	<b>1,15</b>

Sumber: Laporan Tahunan Program Imunisasi Tahun 2024

TABEL 28

**JUMLAH IBU HAMIL YANG MENDAPATKAN DAN MENGONSUMSI TABLET TAMBAH DARAH (TTD) MENURUT KECAMATAN DAN PUSKESMAS  
KABUPATEN LOMBOK TENGAH  
TAHUN 2024**

NO	KECAMATAN	PUSKESMAS	JUMLAH IBU HAMIL	TTD (90 TABLET)			
				IBU HAMIL YANG MENDAPATKAN	%	IBU HAMIL YANG MENGONSUMSI	%
1	2	3	4	5	6	7	8
1	KOPANG	KOPANG	227	209	92,07	209	92,07
2	KOPANG	MUNCAN	677	621	91,73	621	91,73
3	KOPANG	WAJAGESENG	337	301	89,32	301	89,32
4	BATUKLIANG UTARA	TERATAK	587	587	100,00	587	100,00
5	BATUKLIANG UTARA	TANAK BEAK	419	418	99,76	404	96,42
6	BATUKLIANG	AIK DAREK	334	284	85,03	259	77,54
7	BATUKLIANG	MANTANG	661	661	100,00	659	99,70
8	JANAPRIA	JANAPRIA	721	681	94,45	681	94,45
9	JANAPRIA	LANGKO	591	456	77,16	456	77,16
10	PRINGGARATA	PRINGGARATA	71	35	49,30	35	49,30
11	PRINGGARATA	BAGU	698	787	112,75	787	112,75
12	JONGGAT	BONJERUK	438	381	86,99	381	86,99
13	JONGGAT	UBUNG	601	601	100,00	601	100,00
14	JONGGAT	PUYUNG	45	45	100,00	34	75,56
15	PRAYA BARAT DAYA	DAREK	48	67	139,58	46	95,83
16	PRAYA BARAT DAYA	BATU JANGKIH	441	421	95,46	421	95,46
17	PRAYA	PRAYA	1.132	1.132	100,00	1.132	100,00
18	PRAYA	AIK MUJAL	694	694	100,00	694	100,00
19	PRAYA TENGAH	PENGADANG	699	699	100,00	699	100,00
20	PRAYA TENGAH	BATUNYALA	649	583	89,83	583	89,83
21	PRAYA BARAT	BATUJAI	253	253	100,00	224	88,54
22	PRAYA BARAT	PENUJAK	500	432	86,40	421	84,20
23	PRAYA BARAT	MANGKUNG	615	615	100,00	615	100,00
24	PRAYA TIMUR	GANTI	758	639	84,30	639	84,30
25	PRAYA TIMUR	MUJUR	698	633	90,69	633	90,69
26	PUJUT	TERUWAI	544	465	85,48	465	85,48
27	PUJUT	SENGKOL	951	809	85,07	809	85,07
28	PUJUT	KUTA	619	472	76,25	472	76,25
29	PUJUT	PELABUHAN AWANG	87	87	100,00	87	100,00
<b>JUMLAH (KAB/KOTA)</b>			<b>15.095</b>	<b>14.068</b>	<b>93,20</b>	<b>13.955</b>	<b>92,45</b>

Sumber: Laporan Tahunan Bidang Kesehatan Masyarakat Dinas Kesehatan Kabupaten Lombok Tengah Tahun 2024

TABEL 29

**PESERTA KB AKTIF METODE MODERN MENURUT JENIS KONTRASEPSI, DAN PESERTA KB AKTIF MENGALAMI EFEK SAMPING, KOMPLIKASI KEGAGALAN DAN DROP OUT MENURUT KECAMATAN DAN PUSKESMAS  
KABUPATEN LOMBOK TENGAH  
TAHUN 2024**

NO	KECAMATAN	PUSKESMAS	JUMLAH PUS	PESERTA KB AKTIF METODE MODERN																	EFEK SAMPI NG BER-KB	%	KOMP LIKASI BER-KB	%	KEGA GALAN BER-KB	%	DROP OUT BER-KB	%	
				KOND OM	%	SUNTIK	%	PIL	%	AKDR	%	MOP	%	MOW	%	IMPLAN	%	MAL	%	JUMLAH									%
1	2	3	4	5	6	7	8	9	10	11	12	13	14	15	16	17	18	19	20	21	22	23	24	25	26	27	28	29	30
1	KOPANG	KOPANG	6506	39	0,60	683	10,50	390	5,99	9	0,14	0	0,00	0	0,00	10	0,15	0	0,00	1131	17,38	0	0,00	0	0,00	0	0,00	52	0,80
2	KOPANG	MUNCAN	6929	41	0,59	1162	16,77	487	7,03	4	0,06	3	0,04	0	0,00	72	1,04	2	0,03	1771	25,56	10	0,14	6	0,09	4	0,06	14	0,20
3	KOPANG	WAJAGESENG	3439	95	2,76	1711	49,75	757	22,01	186	5,41	0	0,00	4	0,12	180	5,23	1	0,03	2934	85,32	6	0,17	0	0,00	1	0,03	14	0,41
4	BATUKLIANG UTARA	TERATAK	7284	386	5,30	2929	40,21	1655	22,72	172	2,36	0	0,00	4	0,05	304	4,17	0	0,00	5450	74,82	0	0,00	0	0,00	0	0,00	0	0,00
5	BATUKLIANG UTARA	TANAK BEAK	3672	31	0,84	3383	92,13	2731	74,37	132	3,59	2	0,05	4	0,11	426	11,60	5	0,14	6714	182,84	0	0,00	0	0,00	0	0,00	16	0,44
6	BATUKLIANG	AIK DAREK	7566	70	0,93	4891	64,64	1898	25,09	2	0,03	0	0,00	95	1,26	685	9,05	1	0,01	7642	101,00	0	0,00	0	0,00	0	0,00	25	0,33
7	BATUKLIANG	MANTANG	8450	90	1,07	5561	65,81	1206	14,27	246	2,91	2	0,02	10	0,12	701	8,30	40	0,47	7856	92,97	0	0,00	0	0,00	1	0,01	21	0,25
8	JANAPRIA	JANAPRIA	8408	106	1,26	8660	103,00	1825	21,71	1883	22,40	2	0,02	0	0,00	644	7,66	0	0,00	13120	156,04	0	0,00	0	0,00	0	0,00	37	0,44
9	JANAPRIA	LANGKO	7013	184	2,62	8473	120,82	3452	49,22	124	1,77	1	0,01	16	0,23	1113	15,87	1	0,01	13364	190,56	4	0,06	0	0,00	2	0,03	17	0,24
10	PRINGGARATA	PRINGGARATA	7816	108	1,38	3179	40,67	457	5,85	140	1,79	0	0,00	5	0,06	758	9,70	2	0,03	4649	59,48	9	0,12	0	0,00	0	0,00	5	0,06
11	PRINGGARATA	BAGU	5975	176	2,95	5134	85,92	903	15,11	204	3,41	0	0,00	27	0,45	747	12,50	6	0,10	7197	120,45	0	0,00	0	0,00	0	0,00	0	0,00
12	JONGGAT	BONJERUK	5187	195	3,76	3315	63,91	861	16,60	212	4,09	0	0,00	8	0,15	441	8,50	0	0,00	5032	97,01	0	0,00	0	0,00	0	0,00	0	0,00
13	JONGGAT	UBUNG	7467	307	4,11	5716	76,55	1480	19,82	301	4,03	14	0,19	6	0,08	727	9,74	11	0,15	8562	114,66	4	0,05	0	0,00	0	0,00	22	0,29
14	JONGGAT	PUYUNG	6680	50	0,75	2971	44,48	617	9,24	513	7,68	9	0,13	45	0,67	1028	15,39	0	0,00	5233	78,34	13	0,19	0	0,00	0	0,00	16	0,24
15	PRAYA BARAT DAYA	DAREK	6764	134	1,98	7435	109,92	4384	64,81	403	5,96	0	0,00	4	0,06	743	10,98	0	0,00	13103	193,72	16	0,24	0	0,00	0	0,00	21	0,31
16	PRAYA BARAT DAYA	BATU JANGKIH	3773	215	5,70	4441	117,70	983	26,05	168	4,45	0	0,00	5	0,13	10	0,27	1	0,03	5823	154,33	0	0,00	0	0,00	0	0,00	0	0,00
17	PRAYA	PRAYA	13467	388	2,88	9188	68,23	1513	11,23	3092	22,96	2	0,01	24	0,18	1939	14,40	0	0,00	16146	119,89	15	0,11	0	0,00	0	0,00	0	0,00
18	PRAYA	AIK MUAL	9484	35	0,37	1146	12,08	697	7,35	156	1,64	0	0,00	8	0,08	489	5,16	0	0,00	2531	26,69	19	0,20	9	0,09	4	0,04	3	0,03
19	PRAYA TENGAH	PENGADANG	6676	34	0,51	3361	50,34	323	4,84	9	0,13	2	0,03	9	0,13	242	3,62	67	1,00	4047	60,62	17	0,25	6	0,09	5	0,07	17	0,25
20	PRAYA TENGAH	BATUNYALA	6571	48	0,73	4367	66,46	1173	17,85	195	2,97	1	0,02	12	0,18	856	13,03	0	0,00	6652	101,23	10	0,15	0	0,00	0	0,00	9	0,14
21	PRAYA BARAT	BATUJAI	3112	56	1,80	2178	69,99	112	3,60	192	6,17	0	0,00	12	0,39	255	8,19	0	0,00	2805	90,13	0	0,00	0	0,00	0	0,00	0	0,00
22	PRAYA BARAT	PENUJAK	5198	101	1,94	4257	81,90	630	12,12	130	2,50	2	0,04	4	0,08	125	2,40	1	0,02	5250	101,00	0	0,00	0	0,00	0	0,00	3	0,06
23	PRAYA BARAT	MANGKUNG	6776	76	1,12	4965	73,27	836	12,34	186	2,74	0	0,00	4	0,06	63	0,93	6	0,09	6136	90,55	3	0,04	0	0,00	0	0,00	0	0,00
24	PRAYA TIMUR	GANTI	6599	100	1,52	7667	116,18	476	7,21	186	2,82	0	0,00	2	0,03	498	7,55	0	0,00	8929	135,31	0	0,00	0	0,00	0	0,00	0	0,00
25	PRAYA TIMUR	MUJUR	6553	43	0,66	3720	56,77	960	14,65	0	0,00	0	0,00	0	0,00	176	2,69	0	0,00	4899	74,76	0	0,00	0	0,00	0	0,00	0	0,00
26	PUJUT	TERUWAI	4782	100	2,09	2533	52,97	405	8,47	582	12,17	2	0,04	2	0,04	822	17,19	0	0,00	4446	92,97	3	0,06	0	0,00	0	0,00	5	0,10
27	PUJUT	SENGKOL	9571	92	0,96	4736	49,48	614	6,42	1182	12,35	0	0,00	88	0,92	1106	11,56	1	0,01	7819	81,69	12	0,13	35	0,37	1	0,01	19	0,20
28	PUJUT	KUTA	5344	146	2,73	4922	92,10	605	11,32	327	6,12	0	0,00	21	0,39	1183	22,14	0	0,00	7204	134,81	9	0,17	0	0,00	0	0,00	2	0,04
29	PUJUT	PELABUHAN AWANG	1604	4	0,25	130	8,10	5	0,31	10	0,62	0	0,00	0	0,00	29	1,81	0	0,00	178	11,10	1	0,06	0	0,00	0	0,00	0	0,00
<b>JUMLAH (KAB/KOTA)</b>			<b>188666</b>	<b>3450</b>	<b>1,8</b>	<b>122814</b>	<b>65,1</b>	<b>32435</b>	<b>17,2</b>	<b>10946</b>	<b>5,8</b>	<b>42</b>	<b>0,0</b>	<b>419</b>	<b>0,2</b>	<b>16372</b>	<b>8,7</b>	<b>145</b>	<b>0,1</b>	<b>186623</b>	<b>98,9</b>	<b>151</b>	<b>0,1</b>	<b>56</b>	<b>0,0</b>	<b>18</b>	<b>0,0</b>	<b>318</b>	<b>0,2</b>

Sumber: Laporan Tahunan Bidang Kesehatan Masyarakat Dinas Kesehatan Kabupaten Lombok Tengah Tahun 2024

Keterangan:

AKDR: Alat Kontrasepsi Dalam Rahim

MOP : Metode Operasi Pria

MOW : Metode Operasi Wanita

MAL : Metode Amenore Laktasi

TABEL 30

**PASANGAN USIA SUBUR (PUS) DENGAN STATUS 4 TERLALU (4T) DAN ALKI YANG MENJADI PESERTA KB AKTIF  
MENURUT KECAMATAN, DAN PUSKESMAS  
KABUPATEN LOMBOK TENGAH  
TAHUN 2024**

NO	KECAMATAN	PUSKESMAS	JUMLAH PUS	PUS 4T	%	PUS 4T PADA KB AKTIF	%	PUS ALKI	%	PUS ALKI PADA KB AKTIF	%
1	2	3	4	5	6	7	8	9	10	11	12
1	KOPANG	KOPANG	6.506	9	0,1	9	100,0	0	0,0	0	
2	KOPANG	MUNCAN	6.929	116	1,7	116	100,0	15	0,0	15	100,0
3	KOPANG	WAJAGESENG	3.439	12	0,3	12	100,0	5	0,0	5	100,0
4	BATUKLIANG UTARA	TERATAK	7.284	30	0,4	30	100,0	0	0,0	0	
5	BATUKLIANG UTARA	TANAK BEAK	3.672	8	0,2	8	100,0	0	0,0	0	
6	BATUKLIANG	AIK DAREK	7.566	74	1,0	74	100,0	11	0,0	11	100,0
7	BATUKLIANG	MANTANG	8.450	283	3,3	283	100,0	46	0,0	46	100,0
8	JANAPRIA	JANAPRIA	8.408	10	0,1	10	100,0	0	0,0	0	
9	JANAPRIA	LANGKO	7.013	293	4,2	293	100,0	0	0,0	0	
10	PRINGGARATA	PRINGGARATA	7.816	24	0,3	24	100,0	0	0,0	0	
11	PRINGGARATA	BAGU	5.975	22	0,4	22	100,0	10	0,0	10	100,0
12	JONGGAT	BONJERUK	5.187	20	0,4	20	100,0	0	0,0	0	
13	JONGGAT	UBUNG	7.467	88	1,2	88	100,0	19	0,0	19	100,0
14	JONGGAT	PUYUNG	6.680	55	0,8	55	100,0	4	0,0	4	100,0
15	PRAYA BARAT DAYA	DAREK	6.764	142	2,1	142	100,0	27	0,0	27	100,0
16	PRAYA BARAT DAYA	BATU JANGKIH	3.773	20	0,5	20	100,0	9	0,0	9	100,0
17	PRAYA	PRAYA	13.467	2	0,0	2	100,0	3	0,0	3	100,0
18	PRAYA	AIK MUJAL	9.484	65	0,7	65	100,0	0	0,0	0	
19	PRAYA TENGAH	PENGADANG	6.676	330	4,9	330	100,0	56	0,0	56	100,0
20	PRAYA TENGAH	BATUNYALA	6.571	26	0,4	26	100,0	0	0,0	0	
21	PRAYA BARAT	BATUJAI	3.112	28	0,9	28	100,0	11	0,0	11	100,0
22	PRAYA BARAT	PENUJAK	5.198	22	0,4	22	100,0	0	0,0	0	
23	PRAYA BARAT	MANGKUNG	6.776	11	0,2	11	100,0	0	0,0	0	
24	PRAYA TIMUR	GANTI	6.599	10	0,2	10	100,0	14	0,0	14	100,0
25	PRAYA TIMUR	MUJUR	6.553	10	0,2	10	100,0	0	0,0	0	
26	PUJUT	TERUWAI	4.782	13	0,3	13	100,0	7	0,0	7	100,0
27	PUJUT	SENGKOL	9.571	84	0,9	84	100,0	52	0,0	52	100,0
28	PUJUT	KUTA	5.344	58	1,1	58	100,0	22	0,0	22	100,0
29	PUJUT	PELABUHAN AWANG	1.604	52	3,2	52	100,0	0	0,0	0	
<b>JUMLAH (KAB/KOTA)</b>			<b>188.666</b>	<b>1.917</b>	<b>1,0</b>	<b>1.917</b>	<b>100,0</b>	<b>311</b>	<b>0,0</b>	<b>311</b>	<b>100,0</b>

Sumber: Laporan Tahunan Bidang Kesehatan Masyarakat Dinas Kesehatan Kabupaten Lombok Tengah Tahun 2024

Keterangan :

ALKI : Anemia, LILA<23,5, Penyakit Kronis, dan IMS

4 Terlalu (4T), yaitu : 1) berusia kurang dari 20 tahun; 2) berusia lebih dari 35 tahun; 3) telah memiliki anak hidup lebih dari 3 orang; anak dengan lainnya kurang dari 2 tahun, atau 4) jarak kelahiran antara satu

TABEL 31

**CAKUPAN DAN PROPORSI PESERTA KB PASCA PERSALINAN MENURUT JENIS KONTRASEPSI, KECAMATAN, DAN PUSKESMAS  
KABUPATEN LOMBOK TENGAH  
TAHUN 2024**

NO	KECAMATAN	PUSKESMAS	JUMLAH IBU BERSALIN	PESERTA KB PASCA PERSALINAN																	
				KONDOM	%	SUNTIK	%	PIL	%	AKDR	%	MOP	%	MOW	%	IMPLAN	%	MAL	%	JUMLAH	%
1	2	3	4	5	6	7	8	9	10	11	12	13	14	15	16	17	18	19	20	21	22
1	KOPANG	KOPANG	746	2	2,4	76	91,6	0	0,0	1	1,2	0	0,0	0	0,0	4	4,8	0	0,0	83	11,1
2	KOPANG	MUNCAN	796	4	0,9	351	78,9	35	7,9	0	0,0	0	0,0	0	0,0	55	12,4	2	0,4	445	55,9
3	KOPANG	WAJAGESENG	395	4	6,1	50	75,8	2	3,0	10	15,2	0	0,0	0	0,0	0	0,0	0	0,0	66	16,7
4	BATUKLIANG UTARA	TERATAK	836	0	0,0	40	100,0	0	0,0	0	0,0	0	0,0	0	0,0	0	0,0	0	0,0	40	4,8
5	BATUKLIANG UTARA	TANAK BEAK	420	0	0,0	85	91,4	0	0,0	0	0,0	0	0,0	0	0,0	8	8,6	6	6,5	93	22,1
6	BATUKLIANG	AIK DAREK	865	4	3,5	55	48,7	22	19,5	1	0,9	0	0,0	0	0,0	31	27,4	0	0,0	113	13,1
7	BATUKLIANG	MANTANG	967	1	0,3	277	87,9	0	0,0	0	0,0	0	0,0	0	0,0	37	11,7	19	6,0	315	32,6
8	JANAPRIA	JANAPRIA	964	0	0,0	125	91,9	0	0,0	0	0,0	0	0,0	0	0,0	11	8,1	0	0,0	136	14,1
9	JANAPRIA	LANGKO	803	0	0,0	269	80,1	16	4,8	2	0,6	0	0,0	0	0,0	49	14,6	0	0,0	336	41,8
10	PRINGGARATA	PRINGGARATA	894	4	2,2	108	58,7	46	25,0	0	0,0	0	0,0	0	0,0	26	14,1	0	0,0	184	20,6
11	PRINGGARATA	BAGU	683	19	8,8	166	76,9	12	5,6	0	0,0	0	0,0	0	0,0	19	8,8	0	0,0	216	31,6
12	JONGGAT	BONJERUK	598	4	8,9	38	84,4	2	4,4	0	0,0	0	0,0	0	0,0	1	2,2	0	0,0	45	7,5
13	JONGGAT	UBUNG	857	0	0,0	397	68,9	26	4,5	1	0,2	0	0,0	0	0,0	152	26,4	0	0,0	576	67,2
14	JONGGAT	PUYUNG	766	0	0,0	252	73,7	0	0,0	12	3,5	0	0,0	0	0,0	78	22,8	0	0,0	342	44,6
15	PRAYA BARAT DAYA	DAREK	782	9	2,6	299	87,7	10	2,9	3	0,9	0	0,0	1	0,3	19	5,6	5	1,5	341	43,6
16	PRAYA BARAT DAYA	BATU JANGKIH	435	0	0,0	71	92,2	4	5,2	0	0,0	0	0,0	0	0,0	2	2,6	0	0,0	77	17,7
17	PRAYA	PRAYA	1546	5	5,6	43	48,3	6	6,7	16	18,0	0	0,0	0	0,0	19	21,3	0	0,0	89	5,8
18	PRAYA	AIK MUAL	1091	4	4,0	79	79,8	1	1,0	15	15,2	0	0,0	0	0,0	0	0,0	0	0,0	99	9,1
19	PRAYA TENGAH	PENGADANG	764	0	0,0	332	73,8	0	0,0	6	1,3	0	0,0	0	0,0	112	24,9	76	16,9	450	58,9
20	PRAYA TENGAH	BATUNYALA	751	0	0,0	90	70,3	9	7,0	3	2,3	0	0,0	0	0,0	26	20,3	0	0,0	128	17,0
21	PRAYA BARAT	BATUJAI	357	0	0,0	13	100,0	0	0,0	0	0,0	0	0,0	0	0,0	0	0,0	0	0,0	13	3,6
22	PRAYA BARAT	PENUJAK	597	2	0,6	286	89,7	3	0,9	1	0,3	0	0,0	0	0,0	27	8,5	0	0,0	319	53,4
23	PRAYA BARAT	MANGKUNG	775	0	0,0	127	62,6	29	14,3	0	0,0	0	0,0	0	0,0	47	23,2	0	0,0	203	26,2
24	PRAYA TIMUR	GANTI	761	0	0,0	284	89,9	19	6,0	1	0,3	0	0,0	0	0,0	12	3,8	0	0,0	316	41,5
25	PRAYA TIMUR	MUJUR	756	0	0,0	362	99,7	0	0,0	0	0,0	0	0,0	0	0,0	1	0,3	0	0,0	363	48,0
26	PUJUT	TERUWAI	552	0	0,0	28	100,0	0	0,0	0	0,0	0	0,0	0	0,0	0	0,0	0	0,0	28	5,1
27	PUJUT	SENGKOL	1103	0	0,0	65	51,2	0	0,0	8	6,3	0	0,0	0	0,0	54	42,5	0	0,0	127	11,5
28	PUJUT	KUTA	617	13	7,5	85	48,9	26	14,9	11	6,3	0	0,0	0	0,0	39	22,4	2	1,1	174	28,2
29	PUJUT	PELABUHAN AWANG	185	1	9,1	10	90,9	0	0,0	0	0,0	0	0,0	0	0,0	0	0,0	0	0,0	11	5,9
<b>JUMLAH (KAB/KOTA)</b>			<b>21.662</b>	<b>60</b>	<b>1,1</b>	<b>4.463</b>	<b>78,1</b>	<b>268</b>	<b>4,7</b>	<b>91</b>	<b>1,6</b>	<b>0</b>	<b>0,0</b>	<b>1</b>	<b>0,0</b>	<b>829</b>	<b>14,5</b>	<b>110</b>	<b>1,9</b>	<b>5.712</b>	<b>26,4</b>

Sumber: Laporan Tahunan Bidang Kesehatan Masyarakat Dinas Kesehatan Kabupaten Lombok Tengah Tahun 2024

TABEL 32

**JUMLAH DAN PERSENTASE KOMPLIKASI KEBIDANAN  
MENURUT JENIS KELAMIN, KECAMATAN, DAN PUSKESMAS  
KABUPATEN LOMBOK TENGAH  
TAHUN 2024**

NO	KECAMATAN	PUSKESMAS	JUMLAH IBU HAMIL	PERKIRAAN BUMIL DENGAN KOMPLIKASI KEBIDANAN	BUMIL DENGAN KOMPLIKASI KEBIDANAN YANG DITANGANI		JUMLAH KOMPLIKASI KEBIDANAN											JUMLAH KOMPLIKASI DALAM KEHAMILAN	JUMLAH KOMPLIKASI DALAM PERSALINAN	JUMLAH KOMPLIKASI PASALINAN (NIFAS)	
					JUMLAH	%	KURANG ENERGI KRONIS (KEK)	ANEMIA	PERDARAHAN	TUBERKULOSIS	MALARIA	INFEKSI LAINNYA	PREKLAMPSIA / EKLAMPSIA	DIABETES MELITUS	JANTUNG	COVID-19	PENYEBAB LAINNYA				
1	2	3	4	5	6	7	8	9	10	11	12	13	14	15	16	17	18	19	20	21	22
1	KOPANG	KOPANG	751	150	177	118	84	188	37	0	0	47	9	1	0	0	0	366	86	7	
2	KOPANG	MUNCAN	800	160	253	158	71	48	15	0	0	63	1	1	0	0	0	199	135	0	
3	KOPANG	WAJAGESENG	398	80	46	58	37	11	9	0	0	9	8	0	0	0	0	74	19	0	
4	BATUKLIANG UTARA	TERATAK	841	168	225	134	106	49	34	1	0	39	8	49	0	0	0	237	82	2	
5	BATUKLIANG UTARA	TANAK BEAK	423	85	102	120	84	38	32	0	0	38	8	0	0	0	0	200	59	1	
6	BATUKLIANG	AIK DAREK	869	174	127	73	99	85	13	1	0	25	10	0	0	0	0	233	30	2	
7	BATUKLIANG	MANTANG	972	194	191	98	122	212	14	0	0	34	13	1	0	0	0	396	86	4	
8	JANAPRIA	JANAPRIA	970	194	187	96	161	172	29	0	0	61	23	1	0	0	0	447	73	0	
9	JANAPRIA	LANGKO	808	162	256	158	118	82	48	0	0	53	15	82	0	0	0	316	124	5	
10	PRINGGARATA	PRINGGARATA	900	180	222	123	106	115	7	0	0	15	13	0	0	0	0	256	49	4	
11	PRINGGARATA	BAGU	688	138	73	53	133	144	18	0	0	17	18	0	0	0	0	330	31	6	
12	JONGGAT	BONJERUK	600	120	144	120	63	49	25	1	0	35	18	0	0	0	0	191	74	2	
13	JONGGAT	UBUNG	862	172	244	142	83	68	59	0	0	63	29	1	0	0	0	303	99	3	
14	JONGGAT	PUYUNG	771	154	206	134	69	141	40	0	0	47	19	1	1	0	0	318	105	2	
15	PRAYA BARAT DAYA	DAREK	787	157	217	138	90	127	24	0	0	62	27	1	0	0	0	331	104	5	
16	PRAYA BARAT DAYA	BATU JANGKIH	439	88	40	45	75	104	4	0	0	10	12	1	0	0	0	206	30	1	
17	PRAYA	PRAYA	1558	312	111	36	109	39	26	0	0	29	13	1	0	0	0	217	35	0	
18	PRAYA	AIK MUAL	1099	220	247	112	196	188	31	0	0	47	15	1	0	0	0	478	98	2	
19	PRAYA TENGAH	PENGADANG	769	154	282	183	99	105	41	0	0	52	9	0	41	0	0	306	96	6	
20	PRAYA TENGAH	BATUNYALA	756	151	169	112	191	92	21	0	0	28	20	0	0	0	0	352	40	6	
21	PRAYA BARAT	BATUJAI	359	72	130	181	38	45	28	0	0	34	5	0	0	0	0	150	62	0	
22	PRAYA BARAT	PENUJAK	601	120	199	166	50	44	30	0	0	27	14	2	0	0	0	167	96	5	
23	PRAYA BARAT	MANGKUNG	781	156	110	71	111	68	16	0	0	35	12	0	0	0	0	242	41	0	
24	PRAYA TIMUR	GANTI	766	153	133	87	81	23	15	0	0	24	5	0	0	0	0	148	114	0	
25	PRAYA TIMUR	MUJUR	761	152	203	134	67	63	25	0	0	40	8	0	1	0	0	204	82	2	
26	PUJUT	TERUWAI	556	111	165	149	45	126	52	0	0	58	5	0	0	0	0	286	90	4	
27	PUJUT	SENGKOL	1111	222	200	90	133	158	21	0	0	21	9	0	0	0	0	342	40	0	
28	PUJUT	KUTA	621	124	62	50	107	13	13	0	0	31	0	0	0	0	0	164	44	0	
29	PUJUT	PELABUHAN AWANG	186	37	15	41	48	13	0	0	0	0	0	0	0	0	0	61	3	0	
<b>JUMLAH (KAB/KOTA)</b>			<b>21.803</b>	<b>4.360</b>	<b>4.736</b>	<b>109</b>	<b>2.776</b>	<b>2.610</b>	<b>727</b>	<b>3</b>	<b>0</b>	<b>1.044</b>	<b>346</b>	<b>12</b>	<b>2</b>	<b>0</b>	<b>0</b>	<b>7.520</b>	<b>2.027</b>	<b>69</b>	

Sumber: Laporan Tahunan Bidang Kesehatan Masyarakat Dinas Kesehatan Kabupaten Lombok Tengah Tahun 2024

TABEL 33

**JUMLAH DAN PERSENTASE KOMPLIKASI NEONATAL  
MENURUT JENIS KELAMIN, KECAMATAN, DAN PUSKESMAS  
KABUPATEN LOMBOK TENGAH  
TAHUN 2024**

NO	KECAMATAN	PUSKESMAS	JUMLAH LAHIR HIDUP			PERKIRAAN NEONATAL KOMPLIKASI			JUMLAH KOMPLIKASI PADA NEONATUS															
			L	P	L + P	L	P	L + P	BBLR		ASFIKSI		INFEKSI		TETANUS NEONATORUM		KELAINAN KONGENITAL		COVID-19		LAIN-LAIN		TOTAL	
									JUMLAH	%	JUMLAH	%	JUMLAH	%	JUMLAH	%	JUMLAH	%	JUMLAH	%	JUMLAH	%	JUMLAH	%
1	2	3	4	5	6	7	8	9	10	11	12	13	14	15	16	17	18	19	20	21	22	23	24	25
1	KOPANG	KOPANG	262	268	530	39	40	80	12	15,0	3	3,8	0	0	0	0,0	1	1,3	0	0,0	0	0,0	16	20,0
2	KOPANG	MUNCAN	290	277	567	44	42	85	7	8,2	2	2,4	4	4,7	0	0,0	0	0,0	0	0,0	0	0,0	13	15,3
3	KOPANG	WAJAGESENG	141	124	265	21	19	40	5	12,5	0	0,0	0	0	0	0,0	3	7,5	0	0,0	0	0,0	8	20,0
4	BATUKLIANG UTARA	TERATAK	304	273	577	46	41	87	3	3,4	3	3,4	0	0	0	0,0	1	1,1	0	0,0	0	0,0	7	8,0
5	BATUKLIANG UTARA	TANAK BEAK	188	171	359	28	26	54	17	31,5	1	1,9	0	0	0	0,0	3	5,6	0	0,0	2	3,7	23	42,6
6	BATUKLIANG	AIK DAREK	265	247	512	40	37	77	15	19,5	3	3,9	0	0	0	0,0	2	2,6	0	0,0	0	0,0	20	26,0
7	BATUKLIANG	MANTANG	301	299	600	45	45	90	24	26,7	1	1,1	0	0	0	0,0	1	1,1	0	0,0	0	0,0	26	28,9
8	JANAPRIA	JANAPRIA	317	292	609	48	44	91	6	6,6	7	7,7	0	0	0	0,0	3	3,3	0	0,0	0	0,0	16	17,6
9	JANAPRIA	LANGKO	284	260	544	43	39	82	17	20,7	1	1,2	0	0	0	0,0	5	6,1	0	0,0	1	1,2	24	29,3
10	PRINGGARATA	PRINGGARATA	328	379	707	49	57	106	2	1,9	0	0,0	0	0	0	0,0	0	0,0	0	0,0	0	0,0	2	1,9
11	PRINGGARATA	BAGU	215	194	409	32	29	61	18	29,5	2	3,3	0	0	0	0,0	1	1,6	0	0,0	0	0,0	21	34,4
12	JONGGAT	BONJERUK	206	170	376	31	26	56	8	14,3	2	3,6	0	0	0	0,0	0	0,0	0	0,0	0	0,0	10	17,9
13	JONGGAT	UBUNG	300	275	575	45	41	86	29	33,7	6	7,0	0	0	0	0,0	1	1,2	0	0,0	0	0,0	36	41,9
14	JONGGAT	PUYUNG	218	192	410	33	29	62	20	32,3	3	4,8	1	1,6	0	0,0	3	4,8	0	0,0	1	1,6	28	45,2
15	PRAYA BARAT DAYA	DAREK	280	258	538	42	39	81	28	34,6	4	4,9	0	0	0	0,0	3	3,7	0	0,0	1	1,2	36	44,4
16	PRAYA BARAT DAYA	BATU JANGKIH	221	154	375	33	23	56	3	5,4	0	0,0	0	0	0	0,0	1	1,8	0	0,0	0	0,0	4	7,1
17	PRAYA	PRAYA	529	495	1024	79	74	154	19	12,3	1	0,6	0	0	0	0,0	1	0,6	0	0,0	0	0,0	21	13,6
18	PRAYA	AIK MUAL	414	377	791	62	57	119	39	32,8	8	6,7	0	0	0	0,0	2	1,7	0	0,0	1	0,8	50	42,0
19	PRAYA TENGAH	PENGADANG	282	304	586	42	46	88	16	18,2	1	1,1	0	0	0	0,0	1	1,1	0	0,0	0	0,0	18	20,5
20	PRAYA TENGAH	BATUNYALA	277	259	536	42	39	80	27	33,8	7	8,8	0	0	0	0,0	0	0,0	0	0,0	0	0,0	34	42,5
21	PRAYA BARAT	BATUJAI	99	102	201	15	15	30	14	46,7	0	0,0	6	20	0	0,0	2	6,7	0	0,0	3	10,0	25	83,3
22	PRAYA BARAT	PENUJAK	221	192	413	33	29	62	3	4,8	2	3,2	0	0	0	0,0	2	3,2	0	0,0	0	0,0	7	11,3
23	PRAYA BARAT	MANGKUNG	355	270	625	53	41	94	15	16,0	1	1,1	0	0	0	0,0	1	1,1	0	0,0	0	0,0	17	18,1
24	PRAYA TIMUR	GANTI	262	295	557	39	44	84	5	6,0	2	2,4	0	0	0	0,0	2	2,4	0	0,0	0	0,0	9	10,7
25	PRAYA TIMUR	MUJUR	297	267	564	45	40	85	15	17,6	2	2,4	0	0	0	0,0	0	0,0	0	0,0	3	3,5	20	23,5
26	PUJUT	TERUWAI	250	191	441	38	29	66	18	27,3	7	10,6	0	0	0	0,0	4	6,1	0	0,0	1	1,5	30	45,5
27	PUJUT	SENGKOL	405	396	801	61	59	120	16	13,3	2	1,7	0	0	0	0,0	1	0,8	0	0,0	0	0,0	19	15,8
28	PUJUT	KUTA	241	199	440	36	30	66	14	21,2	0	0,0	0	0	0	0,0	0	0,0	0	0,0	0	0,0	14	21,2
29	PUJUT	PELABUHAN AWANG	84	92	176	13	14	26	0	0,0	0	0,0	0	0	0	0,0	2	7,7	0	0,0	0	0,0	2	7,7
JUMLAH (KAB/KOTA)			7.836	7.272	15.108	1.177,0	1.094	2.268	415	18,3	71	3,1	11	0,5	0	0	46	2,0	0	0,00	13	0,6	556	24,5

Sumber: Laporan Tahunan Bidang Kesehatan Masyarakat Dinas Kesehatan Kabupaten Lombok Tengah Tahun 2024

TABEL 34

**JUMLAH KEMATIAN NEONATAL, POST NEONATAL, BAYI, DAN BALITA MENURUT JENIS KELAMIN, KECAMATAN, DAN PUSKESMAS  
KABUPATEN LOMBOK TENGAH  
TAHUN 2024**

NO	KECAMATAN	PUSKESMAS	JUMLAH KEMATIAN															
			LAKI - LAKI					PEREMPUAN					LAKI - LAKI + PEREMPUAN					
			NEONATAL	POST NEONATAL	BALITA			NEONATAL	POST NEONATAL	BALITA			NEONATAL	POST NEONATAL	BALITA			
					BAYI	ANAK BALITA	JUMLAH TOTAL			BAYI	ANAK BALITA	JUMLAH TOTAL			BAYI	ANAK BALITA	JUMLAH TOTAL	
1	2	3	4	5	6	7	8	9	10	11	14	15	16	17	18	21	22	
1	KOPANG	KOPANG	2	0	2	0	2	0	0	0	0	0	0	2	0	2	0	2
2	KOPANG	MUNCAN	0	0	0	0	0	1	0	1	0	1	1	0	1	0	1	
3	KOPANG	WAJAGESENG	1	0	1	0	1	0	0	0	0	0	1	0	1	0	1	
4	BATUKLIANG UTARA	TERATAK	6	0	6	0	6	0	0	0	0	0	6	0	6	0	6	
5	BATUKLIANG UTARA	TANAK BEAK	0	0	0	0	0	0	0	0	0	0	0	0	0	0	0	
6	BATUKLIANG	AIK DAREK	2	0	2	0	2	1	0	1	0	1	3	0	3	0	3	
7	BATUKLIANG	MANTANG	4	0	4	0	4	1	1	2	0	2	5	1	6	0	6	
8	JANAPRIA	JANAPRIA	2	0	2	0	2	0	0	0	0	0	2	0	2	0	2	
9	JANAPRIA	LANGKO	3	2	5	0	5	4	3	7	0	7	7	5	12	0	12	
10	PRINGGARATA	PRINGGARATA	2	0	2	0	2	3	0	3	0	3	5	0	5	0	5	
11	PRINGGARATA	BAGU	3	0	3	1	4	1	0	1	0	1	4	0	4	1	5	
12	JONGGAT	BONJERUK	3	0	3	0	3	1	0	1	0	1	4	0	4	0	4	
13	JONGGAT	UBUNG	2	1	3	0	3	0	0	0	1	1	2	1	3	1	4	
14	JONGGAT	PUYUNG	3	0	3	0	3	0	0	0	0	0	3	0	3	0	3	
15	PRAYA BARAT DAYA	DAREK	0	0	0	0	0	2	1	3	0	3	2	1	3	0	3	
16	PRAYA BARAT DAYA	BATU JANGKIH	7	0	7	0	7	0	1	1	0	1	7	1	8	0	8	
17	PRAYA	PRAYA	1	0	1	0	1	1	0	1	0	1	2	0	2	0	2	
18	PRAYA	AIK MUAL	2	0	2	0	2	0	0	0	0	0	2	0	2	0	2	
19	PRAYA TENGAH	PENGADANG	1	0	1	0	1	3	0	3	0	3	4	0	4	0	4	
20	PRAYA TENGAH	BATUNYALA	5	0	5	0	5	3	0	3	0	3	8	0	8	0	8	
21	PRAYA BARAT	BATUJAI	1	1	2	0	2	1	0	1	0	1	2	1	3	0	3	
22	PRAYA BARAT	PENUJAK	2	0	2	0	2	3	1	4	0	4	5	1	6	0	6	
23	PRAYA BARAT	MANGKUNG	3	0	3	1	4	0	1	1	0	1	3	1	4	1	5	
24	PRAYA TIMUR	GANTI	5	0	5	0	5	0	1	1	0	1	5	1	6	0	6	
25	PRAYA TIMUR	MUJUR	4	0	4	0	4	0	1	1	0	1	4	1	5	0	5	
26	PUJUT	TERUWAI	3	1	4	1	5	1	1	2	0	2	4	2	6	1	7	
27	PUJUT	SENGKOL	3	2	5	0	5	0	0	0	0			2	5	0	5	
28	PUJUT	KUTA	2	0	2	0	2	1	0	1	0	1	3	0	3	0	3	
29	PUJUT	PELABUHAN AWANG	1	0	1	0	1	0	0	0	0	0	1	0	1	0	1	
JUMLAH (KAB/KOTA)			73	7	80	3	83	27	11	38	1	39	97	18	118	4	122	
ANGKA KEMATIAN (DILAPORKAN)			9,3		10,2	0,4	10,6	3,7		5,2	0,1	5,4	6,4		7,8	0,3	8,1	

Sumber: Laporan Tahunan Bidang Kesehatan Masyarakat Dinas Kesehatan Kabupaten Lombok Tengah Tahun 2024

Keterangan : - Angka Kematian (dilaporkan) tersebut di atas belum tentu menggambarkan AKN/AKB/AKABA yang sebenarnya di populasi

TABEL 35

**JUMLAH KEMATIAN NEONATAL DAN POST NEONATAL MENURUT PENYEBAB UTAMA, KECAMATAN, DAN PUSKESMAS  
KABUPATEN LOMBOK TENGAH  
TAHUN 2024**

NO	KECAMATAN	PUSKESMAS	PENYEBAB KEMATIAN NEONATAL (0-28 HARI)								PENYEBAB KEMATIAN POST NEONATAL (29 HARI-11 BULAN)								
			BBLR DAN PREMATURITAS	ASFIKZIA	TETANUS NEONATORUM	INFEKSI	KELAINAN KONGENITAL	COVID-19	KELAINAN CARDIOVASKULAR DAN RESPIRATORI	LAIN-LAIN	KONDISI PERINATAL	PNEUMONIA	DIARE	KELAINAN KONGENITAL JANTUNG	KELAINAN KONGENITAL LANNYA	MENINGITIS	PENYAKIT SARAF	DEMAM BERDARAH	LAIN-LAIN
1	2	3	4	5	6	7	8	9	10	11	12	13	14	15	16	17	18	19	20
1	KOPANG	KOPANG	1	0	0	0	0	0	0	1	0	0	0	0	0	0	0	0	0
2	KOPANG	MUNCAN	1	0	0	0	0	0	0	0	0	0	0	0	0	0	0	0	0
3	KOPANG	WAJAGESENG	1	0	0	0	0	0	0	0	0	0	0	0	0	0	0	0	0
4	BATUKLIANG UTARA	TERATAK	1	1	0	3	1	0	0	0	0	0	0	0	0	0	0	0	0
5	BATUKLIANG UTARA	TANAK BEAK	0	0	0	0	0	0	0	0	0	0	0	0	0	0	0	0	0
6	BATUKLIANG	AIK DAREK	1	1	0	0	1	0	0	0	0	0	0	0	0	0	0	0	0
7	BATUKLIANG	MANTANG	0	2	0	2	0	0	0	1	0	1	0	0	0	0	0	0	0
8	JANAPRIA	JANAPRIA	0	1	0	1	0	0	0	0	0	0	0	0	0	0	0	0	0
9	JANAPRIA	LANGKO	2	1	0	1	1	0	0	2	0	2	2	0	0	0	0	0	1
10	PRINGGARATA	PRINGGARATA	2	2	0	1	0	0	0	0	0	0	0	0	0	0	0	0	0
11	PRINGGARATA	BAGU	0	1	0	1	2	0	0	0	0	0	0	0	0	0	0	0	0
12	JONGGAT	BONJERUK	1	1	0	2	0	0	0	0	0	0	0	0	0	0	0	0	0
13	JONGGAT	UBUNG	0	1	0	1	0	0	0	0	0	1	0	0	0	0	0	0	0
14	JONGGAT	PUYUNG	1	1	0	1	0	0	0	0	0	0	0	0	0	0	0	0	0
15	PRAYA BARAT DAYA	DAREK	0	0	0	2	0	0	0	0	0	0	0	0	0	0	0	0	1
16	PRAYA BARAT DAYA	BATU JANGKIH	2	1	0	2	0	0	0	2	0	0	0	0	0	0	0	0	1
17	PRAYA	PRAYA	1	1	0	0	0	0	0	0	0	0	0	0	0	0	0	0	0
18	PRAYA	AIK MUAL	0	1	0	0	0	0	0	1	0	0	0	0	0	0	0	0	0
19	PRAYA TENGAH	PENGADANG	0	0	0	2	0	0	0	2	0	0	0	0	0	0	0	0	0
20	PRAYA TENGAH	BATUNYALA	2	3	0	1	1	0	0	1	0	0	0	0	0	0	0	0	0
21	PRAYA BARAT	BATUJAI	0	1	0	0	0	0	1	0	0	0	0	1	0	0	0	0	0
22	PRAYA BARAT	PENUJAK	2	1	0	1	1	0	0	0	0	0	0	0	1	0	0	0	0
23	PRAYA BARAT	MANGKUNG	0	1	0	1	0	0	0	1	0	1	0	0	0	0	0	0	0
24	PRAYA TIMUR	GANTI	0	2	0	1	0	0	0	2	0	0	0	0	0	0	1	0	0
25	PRAYA TIMUR	MUJUR	1	1	0	1	0	0	0	1	0	0	0	0	0	0	0	0	1
26	PUJUT	TERUWAI	0	1	0	0	2	0	0	0	0	0	1	0	0	0	0	0	0
27	PUJUT	SENGKOL	1	2	0	1	0	0	0	0	1	1	0	1	0	0	0	0	0
28	PUJUT	KUTA	0	2	0	1	0	0	0	0	0	0	0	0	0	0	0	0	0
29	PUJUT	PELABUHAN AWANG	0	0	0	1	0	0	0	0	0	0	0	0	0	0	0	0	0
<b>JUMLAH (KAB/KOTA)</b>			<b>20</b>	<b>29</b>	<b>0</b>	<b>27</b>	<b>9</b>	<b>0</b>	<b>1</b>	<b>14</b>	<b>1</b>	<b>6</b>	<b>3</b>	<b>2</b>	<b>1</b>	<b>0</b>	<b>1</b>	<b>0</b>	<b>4</b>

Sumber: Laporan Tahunan Bidang Kesehatan Masyarakat Dinas Kesehatan Kabupaten Lombok Tengah Tahun 2024

TABEL 36

**JUMLAH KEMATIAN ANAK BALITA MENURUT PENYEBAB UTAMA, KECAMATAN, DAN PUSKESMAS  
KABUPATEN LOMBOK TENGAH  
TAHUN 2024**

NO	KECAMATAN	PUSKESMAS	PENYEBAB KEMATIAN ANAK BALITA (12-59 BULAN)									
			DIARE	DEMAM BERDARAH	PNEUMONIA	KELAINAN KONGENITAL JANTUNG	PD3I	PENYAKIT SARAF	KELAINAN KONGENITAL LAINNYA	TENGGELAM, CEDERA, KECELAKAAN	INFEKSI PARASIT	LAIN-LAIN
1	2	3	4	5	6	7	8	9	10	11	12	13
1	KOPANG	KOPANG	0	0	0	0	0	0	0	0	0	0
2	KOPANG	MUNCAN	0	0	0	0	0	0	0	0	0	0
3	KOPANG	WAJAGESENG	0	0	0	0	0	0	0	0	0	0
4	BATUKLIANG UTARA	TERATAK	0	0	0	0	0	0	0	0	0	0
5	BATUKLIANG UTARA	TANAK BEAK	0	0	0	0	0	0	0	0	0	0
6	BATUKLIANG	AIK DAREK	0	0	0	0	0	0	0	0	0	0
7	BATUKLIANG	MANTANG	0	0	0	0	0	0	0	0	0	0
8	JANAPRIA	JANAPRIA	0	0	0	0	0	0	0	0	0	0
9	JANAPRIA	LANGKO	0	0	0	0	0	0	0	0	0	0
10	PRINGGARATA	PRINGGARATA	0	0	0	0	0	0	0	0	0	0
11	PRINGGARATA	BAGU	0	0	0	0	0	0	0	0	1	0
12	JONGGAT	BONJERUK	0	0	0	0	0	0	0	0	0	0
13	JONGGAT	UBUNG	1	0	0	0	0	0	0	0	0	0
14	JONGGAT	PUYUNG	0	0	0	0	0	0	0	0	0	0
15	PRAYA BARAT DAYA	DAREK	0	0	0	0	0	0	0	0	0	0
16	PRAYA BARAT DAYA	BATU JANGKIH	0	0	0	0	0	0	0	0	0	0
17	PRAYA	PRAYA	0	0	0	0	0	0	0	0	0	0
18	PRAYA	AIK MUAL	0	0	0	0	0	0	0	0	0	0
19	PRAYA TENGAH	PENGADANG	0	0	0	0	0	0	0	0	0	0
20	PRAYA TENGAH	BATUNYALA	0	0	0	0	0	0	0	0	0	0
21	PRAYA BARAT	BATUJAI	0	0	0	0	0	0	0	0	0	0
22	PRAYA BARAT	PENUJAK	0	0	0	0	0	0	0	0	0	0
23	PRAYA BARAT	MANGKUNG	0	0	0	0	0	0	0	0	0	1
24	PRAYA TIMUR	GANTI	0	0	0	0	0	0	0	0	0	0
25	PRAYA TIMUR	MUJUR	0	0	0	0	0	0	0	0	0	0
26	PUJUT	TERUWAI	0	0	0	0	0	0	0	0	0	1
27	PUJUT	SENGKOL	0	0	0	0	0	0	0	0	0	0
28	PUJUT	KUTA	0	0	0	0	0	0	0	0	0	0
29	PUJUT	PELABUHAN AWANG	0	0	0	0	0	0	0	0	0	0
<b>JUMLAH (KAB/KOTA)</b>			<b>1</b>	<b>0</b>	<b>0</b>	<b>0</b>	<b>0</b>	<b>0</b>	<b>0</b>	<b>0</b>	<b>1</b>	<b>2</b>

Sumber: Laporan Tahunan Bidang Kesehatan Masyarakat Dinas Kesehatan Kabupaten Lombok Tengah Tahun 2024

TABEL 37

**BAYI BERAT BADAN LAHIR RENDAH (BBLR) DAN PREMATUR MENURUT JENIS KELAMIN, KECAMATAN, DAN PUSKESMAS  
KABUPATEN LOMBOK TENGAH  
TAHUN 2024**

NO	KECAMATAN	PUSKESMAS	JUMLAH LAHIR HIDUP			BAYI BARU LAHIR DITIMBANG						BAYI BBLR						PREMATUR					
						L		P		L + P		L		P		L + P		L		P		L + P	
			4	5	6	JUMLAH	%	JUMLAH	%	JUMLAH	%	JUMLAH	%	JUMLAH	%	JUMLAH	%	JUMLAH	%	JUMLAH	%	JUMLAH	%
1	KOPANG	KOPANG	262	268	530	262	100,0	266	99,3	528	99,6	5	1,9	7	2,6	12	2,3	2	0,8	5	1,9	7	1,3
2	KOPANG	MUNCAN	290	277	567	290	100,0	277	100,0	567	100,0	2	0,7	5	1,8	7	1,2	1	0,3	5	1,8	6	1,1
3	KOPANG	WAJAGESENG	141	124	265	140	99,3	124	100,0	264	99,6	2	1,4	3	2,4	5	1,9	1	0,7	0	0,0	1	0,4
4	BATUKLIANG UTARA	TERATAK	304	273	577	304	100,0	273	100,0	577	100,0	1	0,3	2	0,7	3	0,5	1	0,3	0	0,0	1	0,2
5	BATUKLIANG UTARA	TANAK BEAK	188	171	359	186	98,9	171	100,0	357	99,4	5	2,7	12	7,0	17	4,8	1	0,5	6	3,5	7	1,9
6	BATUKLIANG	AIK DAREK	265	247	512	265	100,0	250	101,2	515	100,6	6	2,3	9	3,6	15	2,9	3	1,1	4	1,6	7	1,4
7	BATUKLIANG	MANTANG	301	299	600	300	99,7	299	100,0	599	99,8	8	2,7	16	5,4	24	4,0	4	1,3	7	2,3	11	1,8
8	JANAPRIA	JANAPRIA	317	292	609	316	99,7	292	100,0	608	99,8	2	0,6	4	1,4	6	1,0	2	0,6	2	0,7	4	0,7
9	JANAPRIA	LANGKO	284	260	544	282	99,3	270	103,8	552	101,5	7	2,5	10	3,7	17	3,1	2	0,7	9	3,5	11	2,0
10	PRINGGARATA	PRINGGARATA	328	379	707	328	100,0	379	100,0	707	100,0	1	0,3	1	0,3	2	0,3	1	0,3	1	0,3	2	0,3
11	PRINGGARATA	BAGU	215	194	409	217	100,9	192	99,0	409	100,0	10	4,6	8	4,2	18	4,4	5	2,3	3	1,5	8	2,0
12	JONGGAT	BONJERUK	206	170	376	203	98,5	166	97,6	369	98,1	4	2,0	4	2,4	8	2,2	4	1,9	4	2,4	8	2,1
13	JONGGAT	UBUNG	300	275	575	299	99,7	275	100,0	574	99,8	6	2,0	23	8,4	29	5,1	3	1,0	15	5,5	18	3,1
14	JONGGAT	PUYUNG	218	192	410	218	100,0	192	100,0	410	100,0	6	2,8	14	7,3	20	4,9	2	0,9	5	2,6	7	1,7
15	PRAYA BARAT DAYA	DAREK	280	258	538	280	100,0	258	100,0	538	100,0	12	4,3	16	6,2	28	5,2	4	1,4	7	2,7	11	2,0
16	PRAYA BARAT DAYA	BATU JANGKIH	221	154	375	217	98,2	156	101,3	373	99,5	2	0,9	1	0,6	3	0,8	2	0,9	0	0,0	2	0,5
17	PRAYA	PRAYA	529	495	1.024	528	99,8	493	99,6	1.021	99,7	10	1,9	9	1,8	19	1,9	7	1,3	5	1,0	12	1,2
18	PRAYA	AIK MUAL	414	377	791	413	99,8	376	99,7	789	99,7	16	3,9	23	6,1	39	4,9	10	2,4	7	1,9	17	2,1
19	PRAYA TENGAH	PENGADANG	282	304	586	282	100,0	313	103,0	595	101,5	5	1,8	11	3,5	16	2,7	2	0,7	4	1,3	6	1,0
20	PRAYA TENGAH	BATUNYALA	277	259	536	277	100,0	261	100,8	538	100,4	19	6,9	8	3,1	27	5,0	2	0,7	1	0,4	3	0,6
21	PRAYA BARAT	BATUJAI	99	102	201	99	100,0	102	100,0	201	100,0	4	4,0	10	9,8	14	7,0	2	2,0	3	2,9	5	2,5
22	PRAYA BARAT	PENUJAK	221	192	413	221	100,0	192	100,0	413	100,0	2	0,9	1	0,5	3	0,7	0	0,0	0	0,0	0	0,0
23	PRAYA BARAT	MANGKUNG	355	270	625	355	100,0	270	100,0	625	100,0	6	1,7	9	3,3	15	2,4	2	0,6	4	1,5	6	1,0
24	PRAYA TIMUR	GANTI	262	295	557	243	92,7	273	92,5	516	92,6	1	0,4	4	1,5	5	1,0	1	0,4	0	0,0	1	0,2
25	PRAYA TIMUR	MUJUR	297	267	564	297	100,0	267	100,0	564	100,0	7	2,4	8	3,0	15	2,7	5	1,7	0	0,0	5	0,9
26	PUJUT	TERUWAI	250	191	441	250	100,0	191	100,0	441	100,0	5	2,0	13	6,8	18	4,1	3	1,2	5	2,6	8	1,8
27	PUJUT	SENGKOL	405	396	801	402	99,3	397	100,3	799	99,8	6	1,5	10	2,5	16	2,0	4	1,0	0	0,0	4	0,5
28	PUJUT	KUTA	241	199	440	122	50,6	199	100,0	321	73,0	5	4,1	9	4,5	14	4,4	0	0,0	4	2,0	4	0,9
29	PUJUT	PELABUHAN AWANG	84	92	176	84	100,0	92	100,0	176	100,0	0	0,0	0	0,0	0	0,0	0	0,0	0	0,0	0	0,0
JUMLAH (KAB/KOTA)			7.836	7.272	15.108	7.680	98,0	7.266	99,9	14.946	98,9	165	2,1	250	3,4	415	2,8	76	1,0	106	1,5	182	1,2

Sumber : Laporan Tahunan Bidang Kesehatan Masyarakat Dinas Kesehatan Kabupaten Lombok Tengah Tahun 2024

TABEL 38

**CAKUPAN KUNJUNGAN NEONATAL MENURUT JENIS KELAMIN, KECAMATAN, DAN PUSKESMAS  
KABUPATEN LOMBOK TENGAH  
TAHUN 2024**

NO	KECAMATAN	PUSKESMAS	JUMLAH LAHIR HIDUP			KUNJUNGAN NEONATAL 1 KALI (KN1)						KUNJUNGAN NEONATAL 3 KALI (KN LENGKAP)						BAYI BARU LAHIR YANG DILAKUKAN SCREENING HIPOTIROID KONGENITAL					
			L	P	L + P	L		P		L + P		L		P		L + P		L		P		L + P	
						JUMLAH	%	JUMLAH	%	JUMLAH	%	JUMLAH	%	JUMLAH	%	JUMLAH	%	JUMLAH	%	JUMLAH	%	JUMLAH	%
1	2	3	4	5	6	7	8	9	10	11	12	13	14	15	16	17	18	19	20	21	22	23	24
1	KOPANG	KOPANG	262	268	530	262	100	266	99,3	528	99,6	305	116,4	254	94,8	559	105,5	166	63,4	154	57,5	320	60,38
2	KOPANG	MUNCAN	290	277	567	290	100	277	100,0	567	100,0	280	96,6	274	98,9	554	97,7	223	76,9	192	69,3	415	73,19
3	KOPANG	WAJASENG	141	124	265	140	99,3	124	100,0	264	99,6	140	99,3	125	100,8	265	100	67	47,5	63	50,8	130	49,06
4	BATUKLIANG UTARA	TERATAK	304	273	577	304	100	273	100,0	577	100,0	300	98,7	273	100,0	573	99,3	138	45,4	99	36,3	237	41,07
5	BATUKLIANG UTARA	TANAK BEAK	188	171	359	186	98,9	171	100,0	357	99,4	177	94,1	160	93,6	337	93,9	88	46,8	63	36,8	151	42,06
6	BATUKLIANG	AIK DAREK	265	247	512	265	100	250	101,2	515	100,6	254	95,8	233	94,3	487	95,1	97	36,6	101	40,9	198	38,67
7	BATUKLIANG	MANTANG	301	299	600	300	99,7	299	100,0	599	99,8	291	96,7	289	96,7	580	96,7	80	26,6	66	22,1	146	24,33
8	JANAPRIA	JANAPRIA	317	292	609	316	99,7	292	100,0	608	99,8	318	100,3	284	97,3	602	98,9	93	29,3	85	29,1	178	29,23
9	JANAPRIA	LANGKO	284	260	544	282	99,3	270	103,8	552	101,5	282	99,3	263	101,2	545	100,2	245	86,3	230	88,5	475	87,32
10	PRINGGARATA	PRINGGARATA	328	379	707	328	100	379	100,0	707	100,0	319	97,3	381	100,5	700	99,0	142	43,3	160	42,2	302	42,72
11	PRINGGARATA	BAGU	215	194	409	217	100,9	192	99,0	409	100,0	213	99,1	192	99,0	405	99,0	92	42,8	90	46,4	182	44,50
12	JONGGAT	BONJERUK	206	170	376	203	98,5	166	97,6	369	98,1	204	99,0	166	97,6	370	98,4	106	51,5	73	42,9	179	47,61
13	JONGGAT	UBUNG	300	275	575	299	99,7	275	100,0	574	99,8	296	98,7	275	100,0	571	99,3	99	33,0	74	26,9	173	30,09
14	JONGGAT	PUYUNG	218	192	410	218	100	192	100,0	410	100,0	216	99,1	192	100,0	408	99,5	92	42,2	77	40,1	169	41,22
15	PRAYA BARAT DAYA	DAREK	280	258	538	280	100	258	100,0	538	100,0	269	96,1	265	102,7	534	99,3	242	86,4	209	81,0	451	83,83
16	PRAYA BARAT DAYA	BATU JANGKIH	221	154	375	217	98,2	156	101,3	373	99,5	204	92,3	156	101,3	360	96,0	41	18,6	40	26,0	81	21,60
17	PRAYA	PRAYA	529	495	1024	528	99,8	493	99,6	1021	99,7	543	102,6	512	103,4	1055	103,0	194	36,7	174	35,2	368	35,94
18	PRAYA	AIK MUAL	414	377	791	413	99,8	376	99,7	789	99,7	415	100,2	374	99,2	789	99,7	109	26,3	115	30,5	224	28,32
19	PRAYA TENGAH	PENGADANG	282	304	586	282	100	313	103,0	595	101,5	269	95,4	274	90,1	543	92,7	51	18,1	60	19,7	111	18,94
20	PRAYA TENGAH	BATUNYALA	277	259	536	277	100	261	100,8	538	100,4	272	98,2	254	98,1	526	98,1	129	46,6	135	52,1	264	49,25
21	PRAYA BARAT	BATUJAI	99	102	201	99	100	102	100,0	201	100,0	91	91,9	99	97,1	190	94,5	35	35,4	29	28,4	64	31,84
22	PRAYA BARAT	PENUJAK	221	192	413	221	100	192	100,0	413	100,0	220	99,5	193	100,5	413	100,0	47	21,3	39	20,3	86	20,82
23	PRAYA BARAT	MANGKUNG	355	270	625	355	100	270	100,0	625	100,0	346	97,5	273	101,1	619	99,0	52	14,6	76	28,1	128	20,48
24	PRAYA TIMUR	GANTI	262	295	557	243	92,7	273	92,5	516	92,6	266	101,5	291	98,6	557	100	148	56,5	156	52,9	304	54,58
25	PRAYA TIMUR	MUJUR	297	267	564	297	100	267	100,0	564	100,0	294	99,0	267	100,0	561	99,5	124	41,8	104	39,0	228	40,43
26	PUJUT	TERUWAI	250	191	441	250	100	191	100,0	441	100,0	244	97,6	197	103,1	441	100	126	50,4	89	46,6	215	48,75
27	PUJUT	SENGKOL	405	396	801	402	99,3	397	100,3	799	99,8	412	101,7	387	97,7	799	99,8	148	36,5	164	41,4	312	38,95
28	PUJUT	KUTA	241	199	440	122	50,6	199	100,0	321	73,0	235	97,5	201	101,0	436	99,1	29	12,0	31	15,6	60	13,64
28	PUJUT	PELABUHAN AWANG	84	92	176	84	100	92	100,0	176	100,0	76	90,5	91	98,9	167	94,9	45	53,6	47	51,1	92	52,27
<b>JUMLAH (KAB/KOTA)</b>			<b>7.836</b>	<b>7.272</b>	<b>15.108</b>	<b>7.680</b>	<b>2.836</b>	<b>7266</b>	<b>99,92</b>	<b>14.946</b>	<b>98,9</b>	<b>7.751</b>	<b>98,9</b>	<b>7195</b>	<b>98,9</b>	<b>14.946</b>	<b>98,9</b>	<b>3.248</b>	<b>41,4</b>	<b>2995</b>	<b>41,2</b>	<b>6.243</b>	<b>41,3</b>

Sumber : Laporan Tahunan Bidang Kesehatan Masyarakat Dinas Kesehatan Kabupaten Lombok Tengah Tahun 2024

TABEL 39

**BAYI BARU LAHIR MENDAPAT IMD\* DAN PEMBERIAN ASI EKSKLUSIF PADA BAYI < 6 BULAN MENURUT KECAMATAN DAN PUSKESMAS  
KABUPATEN LOMBOK TENGAH  
TAHUN 2024**

NO	KECAMATAN	PUSKESMAS	BAYI BARU LAHIR			BAYI USIA < 6 BULAN		
			JUMLAH	MENDAPAT IMD		JUMLAH	DIBERI ASI EKSKLUSIF	
				JUMLAH	%		JUMLAH	%
1	2	3	4	5	6	7	8	9
1	KOPANG	KOPANG	43	17	39,5	323	155	48.0
2	KOPANG	MUNCAN	381	375	98,4	458	377	82.3
3	KOPANG	WAJAGESENG	267	256	95,9	210	163	77.6
4	BATUKLIANG UTARA	TERATAK	319	319	100	606	567	93.6
5	BATUKLIANG UTARA	TANAK BEAK	431	432	100	172	157	91.3
6	BATUKLIANG	AIK DAREK	472	448	94,9	351	321	91.5
7	BATUKLIANG	MANTANG	597	597	100	636	624	98.1
8	JANAPRIA	JANAPRIA	672	666	99,1	656	614	93.6
9	JANAPRIA	LANGKO	554	554	100	2.463	2.330	94.6
10	PRINGGARATA	PRINGGARATA	339	334	98,5	397	259	65.2
11	PRINGGARATA	BAGU	158	138	87,3	530	474	89.4
12	JONGGAT	BONJERUK	285	253	88,8	451	425	94.2
13	JONGGAT	UBUNG	579	496	85,7	647	602	93.0
14	JONGGAT	PUYUNG	392	368	93,9	649	628	96.8
15	PRAYA BARAT DAYA	DAREK	60	56	93,3	625	435	69.6
16	PRAYA BARAT DAYA	BATU JANGKIH	348	325	93,4	3.201	3.070	95.9
17	PRAYA	PRAYA	1005	951	94,6	1.017	993	97.6
18	PRAYA	AIK MUAL	780	776	99,5	660	610	92.4
19	PRAYA TENGAH	PENGADANG	594	522	87,9	391	324	82.9
20	PRAYA TENGAH	BATUNYALA	540	508	94,1	600	549	91.5
21	PRAYA BARAT	BATUJAI	147	147	100	219	179	81.7
22	PRAYA BARAT	PENUJAK	348	331	95,1	364	306	84.1
23	PRAYA BARAT	MANGKUNG	157	157	100	319	268	84.0
24	PRAYA TIMUR	GANTI	453	451	99,6	373	321	86.1
25	PRAYA TIMUR	MUJUR	491	478	97,4	924	857	92.7
26	PUJUT	TERUWAI	139	129	92,8	345	306	88.7
27	PUJUT	SENGKOL	336	678	201,8	629	555	88.2
28	PUJUT	KUTA	412	388	94,2	386	333	86.3
29	PUJUT	PELABUHAN AWANG	168	168	100,0	145	133	91.7
<b>JUMLAH (KAB/KOTA)</b>			<b>11.467</b>	<b>11.318</b>	<b>98,7</b>	<b>18.747</b>	<b>16.935</b>	<b>90</b>

Sumber : Laporan Tahunan Bidang Kesehatan Masyarakat Dinas Kesehatan Kabupaten Lombok Tengah Tahun 2024

Keterangan: IMD = Inisiasi Menyusui Dini

TABEL 40

**CAKUPAN PELAYANAN KESEHATAN BAYI MENURUT JENIS KELAMIN, KECAMATAN, DAN PUSKESMAS  
KABUPATEN LOMBOK TENGAH  
TAHUN 2024**

NO	KECAMATAN	PUSKESMAS	JUMLAH BAYI			PELAYANAN KESEHATAN BAYI					
			L	P	L + P	L		P		L + P	
						JUMLAH	%	JUMLAH	%	JUMLAH	%
1	2	3	4	5	6	7	8	9	10	11	12
1	KOPANG	KOPANG	308	293	601	273	88,6	302	103,1	575	95,7
2	KOPANG	MUNCAN	329	313	642	372	113,1	322	102,9	694	108,1
3	KOPANG	WAJAGESENG	163	155	318	232	142,3	234	151,0	466	146,5
4	BATUKLIANG UTARA	TERATAK	342	323	665	390	114,0	358	110,8	748	112,5
5	BATUKLIANG UTARA	TANAK BEAK	174	166	340	199	114,4	189	113,9	388	114,1
6	BATUKLIANG	AIK DAREK	357	339	696	388	108,7	399	117,7	787	113,1
7	BATUKLIANG	MANTANG	399	379	778	376	94,2	388	102,4	764	98,2
8	JANAPRIA	JANAPRIA	398	379	777	375	94,2	342	90,2	717	92,3
9	JANAPRIA	LANGKO	332	316	648	375	113,0	380	120,3	755	116,5
10	PRINGGARATA	PRINGGARATA	369	350	719	546	148,0	511	146,0	1.057	147,0
11	PRINGGARATA	BAGU	281	268	549	406	144,5	409	152,6	815	148,5
12	JONGGAT	BONJERUK	247	235	482	245	99,2	240	102,1	485	100,6
13	JONGGAT	UBUNG	354	337	691	307	86,7	295	87,5	602	87,1
14	JONGGAT	PUYUNG	315	300	615	227	72,1	221	73,7	448	72,8
15	PRAYA BARAT DAYA	DAREK	323	309	632	322	99,7	317	102,6	639	101,1
16	PRAYA BARAT DAYA	BATU JANGKIH	180	169	349	101	56,1	98	58,0	199	57,0
17	PRAYA	PRAYA	637	605	1.242	600	94,2	536	88,6	1.136	91,5
18	PRAYA	AIK MUAL	450	428	878	563	125,1	563	131,5	1.126	128,2
19	PRAYA TENGAH	PENGADANG	315	299	614	284	90,2	254	84,9	538	87,6
20	PRAYA TENGAH	BATUNYALA	311	294	605	428	137,6	365	124,1	793	131,1
21	PRAYA BARAT	BATUJAI	147	140	287	114	77,6	116	40,4	230	296,6
22	PRAYA BARAT	PENUJAK	247	234	481	261	105,7	245	50,9	506	478,9
23	PRAYA BARAT	MANGKUNG	323	307	630	436	135,0	405	64,3	841	623,0
24	PRAYA TIMUR	GANTI	313	298	611	318	101,6	288	47,1	606	596,5
25	PRAYA TIMUR	MUJUR	312	295	607	340	109,0	263	43,3	603	553,3
26	PUJUT	TERUWAI	228	217	445	239	104,8	195	43,8	434	414,0
27	PUJUT	SENGKOL	456	433	889	438	96,1	418	47,0	856	891,2
28	PUJUT	KUTA	255	242	497	241	94,5	243	48,9	484	512,1
29	PUJUT	PELABUHAN AWANG	77	73	150	81	105,2	88	58,7	169	160,7
<b>JUMLAH (KAB/KOTA)</b>			<b>8.942</b>	<b>8.496</b>	<b>17.438</b>	<b>9.477</b>	<b>106,0</b>	<b>8.984</b>	<b>106</b>	<b>18.461</b>	<b>105,9</b>

Sumber : Laporan Tahunan Bidang Kesehatan Masyarakat Dinas Kesehatan Kabupaten Lombok Tengah Tahun 2024

TABEL 41

**CAKUPAN DESA/KELURAHAN UNIVERSAL CHILD IMMUNIZATION (UCI) MENURUT KECAMATAN DAN PUSKESMAS  
KABUPATEN LOMBOK TENGAH  
TAHUN 2024**

NO	KECAMATAN	PUSKESMAS	JUMLAH DESA/KELURAHAN	DESA/KELURAHAN UCI	% DESA/KELURAHAN UCI
1	2	3	4	5	6
1	KOPANG	KOPANG	4	3	100.0
2	KOPANG	MUNCAN	6	5	100.0
3	KOPANG	WAJAGESENG	4	3	100.0
4	BATUKLIANG UTARA	TERATAK	5	2	40.0
5	BATUKLIANG UTARA	TANAK BEAK	3	1	33.3
6	BATUKLIANG	AIK DAREK	6	4	80.0
7	BATUKLIANG	MANTANG	4	3	60.0
8	JANAPRIA	JANAPRIA	8	6	100.0
9	JANAPRIA	LANGKO	8	6	100.0
10	PRINGGARATA	PRINGGARATA	6	6	100.0
11	PRINGGARATA	BAGU	5	0	0.0
12	JONGGAT	BONJERUK	4	4	100.0
13	JONGGAT	UBUNG	5	3	60.0
14	JONGGAT	PUYUNG	4	4	100.0
15	PRAYA BARAT DAYA	DAREK	6	6	85.7
16	PRAYA BARAT DAYA	BATU JANGKIH	5	3	75.0
17	PRAYA	PRAYA	9	9	100.0
18	PRAYA	AIK MUAL	6	2	33.3
19	PRAYA TENGAH	PENGADANG	7	2	28.6
20	PRAYA TENGAH	BATUNYALA	6	5	100.0
21	PRAYA BARAT	BATUJAI	1	0	0.0
22	PRAYA BARAT	PENUJAK	4	3	75.0
23	PRAYA BARAT	MANGKUNG	6	4	80.0
24	PRAYA TIMUR	GANTI	9	1	20.0
25	PRAYA TIMUR	MUJUR	5	4	80.0
26	PUJUT	TERUWAI	6	3	60.0
27	PUJUT	SENGKOL	7	1	16.7
28	PUJUT	KUTA	4	4	100.0
29	PUJUT	PELABUHAN AWANG	1	1	100.0
<b>JUMLAH (KAB/KOTA)</b>			<b>154</b>	<b>98</b>	<b>63,6</b>

Sumber : Laporan Tahunan Bidang Kesehatan Masyarakat Dinas Kesehatan Kabupaten Lombok Tengah Tahun 2024

TABEL 42

**CAKUPAN IMUNISASI HEPATITIS B0 (0 -7 HARI) DAN BCG PADA BAYI MENURUT JENIS KELAMIN, KECAMATAN, DAN PUSKESMAS  
KABUPATEN LOMBOK TENGAH  
TAHUN 2024**

NO	KECAMATAN	PUSKESMAS	JUMLAH LAHIR HIDUP			BAYI DIIMUNISASI																							
						HB0												BCG											
						< 24 Jam						1 - 7 Hari						HB0 Total						BCG					
						L		P		L + P		L		P		L + P		L		P		L + P		L		P		L + P	
L	P	L+P	JUMLAH	%	JUMLAH	%	JUMLAH	%	JUMLAH	%	JUMLAH	%	JUMLAH	%	JUMLAH	%	JUMLAH	%	JUMLAH	%	JUMLAH	%	JUMLAH	%					
1	Praya	Praya	656	760	1.416	452	68,9	398	52,4	850	60,0	0	0,0	0	0,0	0	0,0	452	68,9	398	52,4	850	60,0	673	102,6	633	83,3	1.306	92,2
2	Praya	Aik Muai	450	428	878	369	82,0	353	82,5	722	82,2	0	0,0	0	0,0	0	0,0	369	82,0	353	82,5	722	82,2	411	91,3	371	86,7	782	89,1
3	Jonggat	Ubung	354	337	691	295	83,3	273	81,0	568	82,2	5	1,4	4	1,2	9	1,3	300	84,7	277	82,2	577	83,5	239	67,5	233	69,1	472	68,3
4	Jonggat	Bonjeruk	247	235	482	131	53,0	109	46,4	240	49,8	74	30,0	55	23,4	129	26,8	205	83,0	164	69,8	369	76,6	213	86,2	191	81,3	404	83,8
5	Jonggat	Puyung	315	300	615	218	69,2	190	63,3	408	66,3	0	0,0	0	0,0	0	0,0	218	69,2	190	63,3	408	66,3	223	70,8	175	58,3	398	64,7
6	Batukliang	Mantang	399	379	778	100	25,1	106	28,0	206	26,5	19	4,8	22	5,8	41	5,3	119	29,8	128	33,8	247	31,7	310	77,7	308	81,3	618	79,4
7	Batukliang	Aik Darek	406	387	793	225	55,4	212	54,8	437	55,1	0	0,0	0	0,0	0	0,0	225	55,4	212	54,8	437	55,1	306	75,4	277	71,6	583	73,5
8	Pujut	Sengkol	451	499	950	399	88,5	393	78,8	792	83,4	0	0,0	0	0,0	0	0,0	399	88,5	393	78,8	792	83,4	399	88,5	383	76,8	782	82,3
9	Pujut	Kuta	255	242	497	136	53,3	127	52,5	263	52,9	0	0,0	0	0,0	0	0,0	136	53,3	127	52,5	263	52,9	239	93,7	223	92,1	462	93,0
10	Pujut	Teruwai	228	217	445	103	45,2	85	39,2	188	42,2	88	38,6	66	30,4	154	34,6	191	83,8	151	69,6	342	76,9	182	79,8	163	75,1	345	77,5
11	Pujut	Pelabuhan Awang	77	73	150	87	113,0	84	115,1	171	114,0	0	0,0	0	0,0	0	0,0	87	113,0	84	115,1	171	114,0	75	97,4	76	104,1	151	100,7
12	Praya Barat	Penujak	247	234	481	178	72,1	125	53,4	303	63,0	0	0,0	0	0,0	0	0,0	178	72,1	125	53,4	303	63,0	202	81,8	168	71,8	370	76,9
13	Praya Barat	Mangkung	323	307	630	289	89,5	204	66,4	493	78,3	24	7,4	21	6,8	45	7,1	313	96,9	225	73,3	538	85,4	340	105,3	245	79,8	585	92,9
14	Praya Barat	Batujai	147	140	287	89	60,5	76	54,3	165	57,5	0	0,0	0	0,0	0	0,0	89	60,5	76	54,3	165	57,5	106	72,1	96	68,6	202	70,4
15	Praya Timur	Mujur	312	295	607	243	77,9	197	66,8	440	72,5	48	15,4	76	25,8	124	20,4	291	93,3	273	92,5	564	92,9	262	84,0	226	76,6	488	80,4
16	Praya Timur	Ganti	322	321	643	257	79,8	295	91,9	552	85,8	0	0,0	0	0,0	0	0,0	257	79,8	295	91,9	552	85,8	244	75,8	272	84,7	516	80,2
17	Janapria	Janapria	398	379	777	241	60,6	222	58,6	463	59,6	56	14,1	51	13,5	107	13,8	297	74,6	273	72,0	570	73,4	355	89,2	342	90,2	697	89,7
18	Janapria	Langko	390	351	741	276	70,8	262	74,6	538	72,6	0	0,0	0	0,0	0	0,0	276	70,8	262	74,6	538	72,6	303	77,7	315	89,7	618	83,4
19	Pringgarata	Pringgarata	382	382	764	318	83,2	304	79,6	622	81,4	0	0,0	0	0,0	0	0,0	318	83,2	304	79,6	622	81,4	316	82,7	315	82,5	631	82,6
20	Pringgarata	Bagu	312	314	626	151	48,4	154	49,0	305	48,7	0	0,0	0	0,0	0	0,0	151	48,4	154	49,0	305	48,7	211	67,6	198	63,1	409	65,3
21	Kopang	Kopang	308	293	601	261	84,7	266	90,8	527	87,7	0	0,0	0	0,0	0	0,0	261	84,7	266	90,8	527	87,7	275	89,3	261	89,1	536	89,2
22	Kopang	Muncan	329	313	642	297	90,3	288	92,0	585	91,1	0	0,0	0	0,0	0	0,0	297	90,3	288	92,0	585	91,1	301	91,5	303	96,8	604	94,1
23	Kopang	Wajageseng	163	155	318	138	84,7	122	78,7	260	81,8	6	3,7	3	1,9	9	2,8	144	88,3	125	80,6	269	84,6	125	76,7	138	89,0	263	82,7
24	Praya Tengah	Pengadang	315	299	614	177	56,2	189	63,2	366	59,6	0	0,0	0	0,0	0	0,0	177	56,2	189	63,2	366	59,6	295	93,7	282	94,3	577	94,0
25	Praya Tengah	Batunyal	311	294	605	210	67,5	162	55,1	372	61,5	10	3,2	21	7,1	31	5,1	220	70,7	183	62,2	403	66,6	257	82,6	268	91,2	525	86,8
26	Praya Barat Daya	Darek	323	309	632	263	81,4	235	76,1	498	78,8	15	4,6	11	3,6	26	4,1	278	86,1	246	79,6	524	82,9	244	75,5	215	69,6	459	72,6
27	Praya Barat Daya	Batu Jangkih	184	184	368	205	111,4	176	95,7	381	103,5	0	0,0	0	0,0	0	0,0	205	111,4	176	95,7	381	103,5	202	109,8	174	94,6	376	102,2
28	Batukliang Utara	Teratak	342	323	665	281	82,2	262	81,1	543	81,7	0	0,0	0	0,0	0	0,0	281	82,2	262	81,1	543	81,7	348	101,8	347	107,4	695	104,5
29	Batukliang Utara	Tanak Beak	174	166	340	166	95,4	168	101,2	334	98,2	0	0,0	0	0,0	0	0,0	166	95,4	168	101,2	334	98,2	160	92,0	185	111,4	345	101,5
<b>JUMLAH (KAB/KOTA)</b>			<b>9.120</b>	<b>8.916</b>	<b>18.036</b>	<b>6.555</b>	<b>71,9</b>	<b>6.037</b>	<b>67,7</b>	<b>12.592</b>	<b>69,8</b>	<b>345</b>	<b>3,8</b>	<b>330</b>	<b>3,7</b>	<b>675</b>	<b>3,7</b>	<b>6.900</b>	<b>75,7</b>	<b>6.367</b>	<b>71,4</b>	<b>13.267</b>	<b>73,6</b>	<b>7.816</b>	<b>85,7</b>	<b>7.383</b>	<b>82,8</b>	<b>15.199</b>	<b>84,3</b>

Sumber : Laporan Tahunan Bidang Kesehatan Masyarakat Dinas Kesehatan Kabupaten Lombok Tengah Tahun 2024

TABEL 43

**CAKUPAN IMUNISASI DPT-HB-Hib 3, POLIO 4\*, CAMPAK RUBELA, DAN IMUNISASI DASAR LENGKAP PADA BAYI MENURUT JENIS KELAMIN, KECAMATAN, DAN PUSKESMAS  
KABUPATEN LOMBOK TENGAH  
TAHUN 2024**

NO	KECAMATAN	PUSKESMAS	JUMLAH BAYI (SURVIVING INFANT)			BAYI DIMUNISASI																							
						DPT-HB-Hib3						POLIO 4*						CAMPAK RUBELA						IMUNISASI DASAR LENGKAP					
						L	P	L + P	L	P	L + P	L	P	L + P	L	P	L + P	L	P	L + P	L	P	L + P						
JUMLAH	%	JUMLAH	%	JUMLAH	%	JUMLAH	%	JUMLAH	%	JUMLAH	%	JUMLAH	%	JUMLAH	%	JUMLAH	%	JUMLAH	%	JUMLAH	%								
1	2	3	4	5	6	7	8	9	10	11	12	13	14	15	16	17	18	19	20	21	22	23	24	25	26	27	28	29	30
1	Praya	Praya	637	605	601	579	80.5	642	87.7	1221	84.0	578	85.4	641	97.6	1219	91.3	620	90.3	626	97.3	1246	93.7	615	93.5	621	98.6	1236	96.0
2	Praya	Aik Mual	450	428	642	371	82.1	338	72.5	709	77.4	390	97.3	359	87.2	749	92.4	319	100.9	296	98.1	615	99.5	318	100.9	307	98.1	625	99.5
3	Jonggat	Ubung	354	337	318	254	75.5	274	71.6	528	73.6	292	79.8	306	74.8	598	77.4	307	107.4	303	88.4	610	98.1	318	105.5	301	85.8	619	95.9
4	Jonggat	Bonjeruk	247	235	665	207	106.4	195	119.2	402	112.6	234	121.6	212	139.0	446	130.1	238	98.5	228	109.6	466	103.9	239	84.5	219	94.1	458	89.2
5	Jonggat	Puyung	315	300	340	227	79.9	203	76.5	430	78.2	226	82.8	203	81.3	429	82.1	305	73.0	271	74.7	576	73.8	307	75.3	268	72.3	575	73.8
6	Batukliang	Mantang	399	379	696	288	80.7	291	74.6	579	77.7	372	62.7	356	78.8	728	70.5	370	79.3	343	92.9	713	85.9	370	90.8	343	99.1	713	94.8
7	Batukliang	Aik Darek	357	339	778	215	53.9	253	76.8	468	65.0	224	93.2	267	93.9	491	93.6	283	92.7	315	90.5	598	91.6	324	92.7	336	90.5	660	91.6
8	Pujut	Sengkol	456	433	777	343	92.2	314	86.8	657	89.6	407	94.2	356	90.2	763	92.3	300	95.0	274	101.3	574	98.1	277	89.7	250	94.7	527	92.1
9	Pujut	Kuta	255	242	741	168	90.5	160	104.0	328	96.9	193	96.2	187	109.4	380	102.4	241	91.5	256	106.6	497	98.7	241	91.5	256	106.6	497	98.7
10	Pujut	Teruwal	228	217	719	164	89.4	134	89.7	298	89.6	188	96.2	148	97.1	336	96.7	194	106.5	151	106.3	345	106.4	194	106.8	151	108.6	345	107.6
11	Pujut	Pelabuhan Awang	77	73	549	66	60.9	70	69.8	136	65.2	74	77.9	76	79.9	150	78.9	75	79.4	77	86.2	152	82.7	75	54.4	77	59.0	152	56.6
12	Praya Barat	Penujak	247	234	482	204	83.8	164	83.0	368	83.4	214	94.7	183	90.2	397	92.5	229	96.4	213	97.0	442	96.7	240	96.8	223	93.2	463	95.0
13	Praya Barat	Mangkung	323	307	691	262	71.8	220	81.3	482	76.4	283	82.5	243	90.8	526	86.5	295	86.7	254	89.9	549	88.3	295	89.8	254	89.3	549	89.6
14	Praya Barat	Batujai	147	140	615	110	72.1	92	67.7	202	69.9	107	71.7	96	67.7	203	69.8	118	96.8	104	90.3	222	93.7	115	97.5	98	89.3	213	93.5
15	Praya Timur	Mujur	312	295	632	324	64.4	276	69.3	600	66.8	341	71.8	293	78.3	634	75.0	327	93.8	268	87.4	595	90.7	327	94.4	268	87.4	595	91.0
16	Praya Timur	Ganti	313	298	368	228	103.8	240	88.0	468	95.9	254	116.3	262	95.7	516	106.0	259	101.6	221	91.3	480	96.5	259	101.1	221	91.3	480	96.2
17	Janapria	Janapria	398	379	1242	367	90.9	329	106.1	696	98.3	375	90.7	342	106.0	717	98.1	378	97.3	384	103.5	762	100.3	357	96.5	359	102.6	716	99.5
18	Janapria	Langko	390	351	878	353	82.4	365	79.0	718	80.8	375	86.7	384	83.9	759	85.3	357	70.9	374	69.2	731	70.0	357	70.7	374	71.7	731	71.2
19	Pringgarrata	Pringgarrata	369	350	614	330	55.2	314	60.2	644	57.7	355	59.0	340	59.2	695	59.1	393	67.9	372	66.9	765	67.4	394	67.9	380	66.9	774	67.4
20	Pringgarrata	Bagu	281	268	605	171	83.3	187	85.7	358	84.5	219	98.7	214	98.0	433	98.3	223	109.0	231	108.2	454	108.6	153	109.0	158	108.2	311	108.6
21	Kopang	Kopang	308	293	287	248	74.8	257	65.7	505	70.4	263	72.8	286	68.6	549	70.7	278	80.3	285	74.3	563	77.4	288	78.2	289	70.0	577	74.2
22	Kopang	Muncan	329	313	481	270	82.6	227	70.1	497	76.5	320	86.6	273	78.2	593	82.5	332	92.7	307	91.0	639	91.9	332	97.2	307	95.3	639	96.3
23	Kopang	Wajageseng	163	155	630	123	81.1	111	71.7	234	76.5	130	87.6	116	79.2	246	83.5	175	91.3	137	82.7	312	87.1	172	91.3	133	82.7	305	87.1
24	Praya Tengah	Pengadang	315	299	611	174	72.8	180	80.5	354	76.6	186	81.2	177	87.9	363	84.5	214	82.7	200	74.2	414	78.6	214	82.7	200	74.2	414	78.6
25	Praya Tengah	Batunyal	311	294	607	259	103.8	252	93.6	511	98.8	307	109.3	288	99.3	595	104.4	339	104.8	318	90.8	657	98.0	339	104.8	318	90.8	657	98.0
26	Praya Barat Daya	Darek	323	309	445	208	71.9	214	61.8	422	67.0	232	82.5	242	68.2	474	75.5	303	85.1	270	69.6	573	77.5	305	85.1	270	69.6	575	77.5
27	Praya Barat Daya	Batu Jangk	184	184	889	191	75.2	162	72.5	353	73.9	214	89.3	176	82.2	390	85.8	187	65.8	168	63.3	355	64.6	186	60.7	168	57.7	354	59.3
28	Batukliang Utara	Teratak	342	323	497	364	65.9	385	66.1	749	66.0	416	75.7	449	77.3	865	76.5	337	94.5	354	105.8	691	100.0	289	94.5	304	105.8	593	100.0
29	Batukliang Utara	Tanak Beak	174	166	150	139	85.7	127	95.9	266	90.7	144	96.1	135	104.1	279	100.0	127	97.4	124	105.5	251	101.3	131	97.4	120	105.5	251	101.3
<b>JUMLAH (KAB/KOTA)</b>			<b>9004</b>	<b>8546</b>	<b>17550</b>	<b>7207</b>	<b>80,0</b>	<b>6976</b>	<b>81,6</b>	<b>14183</b>	<b>80,8</b>	<b>7913</b>	<b>87,9</b>	<b>7610</b>	<b>89,0</b>	<b>15523</b>	<b>88,5</b>	<b>8123</b>	<b>90,2</b>	<b>7724</b>	<b>90,4</b>	<b>15847</b>	<b>90,3</b>	<b>8031</b>	<b>89,2</b>	<b>7573</b>	<b>88,6</b>	<b>15604</b>	<b>88,9</b>

Sumber : Laporan Tahunan Bidang Kesehatan Masyarakat Dinas Kesehatan Kabupaten Lombok Tengah Tahun 2024

Keterangan:

\*khusus untuk provinsi DIY, diisi dengan imonisasi IPV dosis ke 3

MR = measles rubella

TABEL 44

**CAKUPAN IMUNISASI LANJUTAN DPT-HB-Hib 4 DAN CAMPAK RUBELA 2 PADA ANAK USIA DIBAWAH DUA TAHUN (BADUTA)  
MENURUT JENIS KELAMIN, KECAMATAN, DAN PUSKESMAS  
KABUPATEN LOMBOK TENGAH  
TAHUN 2024**

NO	KECAMATAN	PUSKESMAS	JUMLAH BADUTA			BADUTA DIIMUNISASI											
						DPT-HB-Hib4						CAMPAK RUBELA 2					
			L	P	L+P	L		P		L + P		L		P		L + P	
1	2	3	4	5	6	JUMLAH	%	JUMLAH	%	JUMLAH	%	JUMLAH	%	JUMLAH	%	JUMLAH	%
1	Praya	Praya	656	655	1.311	514	78,4	468	71,5	982	74,9	479	73,0	454	69,3	933	71,2
2	Praya	Aik Mual	465	460	925	62	13,3	65	14,1	127	13,7	135	29,0	135	29,3	270	29,2
3	Jonggat	Ubung	364	362	726	253	69,5	225	62,2	478	65,8	299	82,1	272	75,1	571	78,7
4	Jonggat	Bonjeruk	253	253	506	236	93,3	231	91,3	467	92,3	342	135,2	277	109,5	619	122,3
5	Jonggat	Puyung	326	323	649	192	58,9	168	52,0	360	55,5	196	60,1	186	57,6	382	58,9
6	Batukliang	Mantang	415	412	827	329	79,3	310	75,2	639	77,3	399	96,1	382	92,7	781	94,4
7	Batukliang	Aik Darek	366	368	734	164	44,8	153	41,6	317	43,2	152	41,5	143	38,9	295	40,2
8	Pujut	Sengkol	469	467	936	57	12,2	48	10,3	105	11,2	45	9,6	33	7,1	78	8,3
9	Pujut	Kuta	261	260	521	214	82,0	235	90,4	449	86,2	250	95,8	243	93,5	493	94,6
10	Pujut	Teruwai	234	234	468	127	54,3	97	41,5	224	47,9	168	71,8	95	40,6	263	56,2
11	Pujut	Pelabuhan Awang	78	78	156	80	102,6	77	98,7	157	100,6	82	105,1	88	112,8	170	109,0
12	Praya Barat	Penujak	254	252	506	186	73,2	160	63,5	346	68,4	219	86,2	175	69,4	394	77,9
13	Praya Barat	Mangkung	332	329	661	81	24,4	66	20,1	147	22,2	77	23,2	69	21,0	146	22,1
14	Praya Barat	Batujai	152	151	303	106	69,7	107	70,9	213	70,3	120	78,9	114	75,5	234	77,2
15	Praya Timur	Mujur	320	319	639	160	50,0	167	52,4	327	51,2	154	48,1	146	45,8	300	46,9
16	Praya Timur	Ganti	322	321	643	255	79,2	257	80,1	512	79,6	256	79,5	261	81,3	517	80,4
17	Janapria	Janapria	411	408	819	354	86,1	352	86,3	706	86,2	400	97,3	318	77,9	718	87,7
18	Janapria	Langko	343	341	684	268	78,1	246	72,1	514	75,1	257	74,9	237	69,5	494	72,2
19	Pringgarata	Pringgarata	382	382	764	305	79,8	293	76,7	598	78,3	349	91,4	346	90,6	695	91,0
20	Pringgarata	Bagu	292	291	583	232	79,5	219	75,3	451	77,4	273	93,5	258	88,7	531	91,1
21	Kopang	Kopang	318	317	635	303	95,3	298	94,0	601	94,6	351	110,4	326	102,8	677	106,6
22	Kopang	Muncan	339	337	676	312	92,0	300	89,0	612	90,5	317	93,5	295	87,5	612	90,5
23	Kopang	Wajageseng	168	168	336	126	75,0	103	61,3	229	68,2	103	61,3	97	57,7	200	59,5
24	Praya Tengah	Pengadang	326	326	652	125	38,3	126	38,7	251	38,5	134	41,1	119	36,5	253	38,8
25	Praya Tengah	Batunyala	322	320	642	249	77,3	236	73,8	485	75,5	314	97,5	297	92,8	611	95,2
26	Praya Barat Daya	Darek	331	328	659	156	47,1	136	41,5	292	44,3	175	52,9	142	43,3	317	48,1
27	Praya Barat Daya	Batu Jangkih	187	187	374	168	89,8	157	84,0	325	86,9	164	87,7	156	83,4	320	85,6
28	Batukliang Utara	Teratak	355	356	711	322	90,7	337	94,7	659	92,7	330	93,0	349	98,0	679	95,5
29	Batukliang Utara	Tanak Beak	179	179	358	85	47,5	63	35,2	148	41,3	81	45,3	78	43,6	159	44,4
<b>JUMLAH (KAB/KOTA)</b>			<b>9.220</b>	<b>9.184</b>	<b>18.404</b>	<b>6.021</b>	<b>65,3</b>	<b>5.700</b>	<b>62,1</b>	<b>11.721</b>	<b>63,7</b>	<b>6.621</b>	<b>71,8</b>	<b>6.091</b>	<b>66,3</b>	<b>12.712</b>	<b>69,1</b>

Sumber : Laporan Tahunan Bidang Kesehatan Masyarakat Dinas Kesehatan Kabupaten Lombok Tengah Tahun 2024

TABEL 45

**CAKUPAN PEMBERIAN VITAMIN A PADA BAYI DAN ANAK BALITA MENURUT KECAMATAN DAN PUSKESMAS  
KABUPATEN LOMBOK TENGAH  
TAHUN 2024**

NO	KECAMATAN	PUSKESMAS	BAYI 6-11 BULAN			ANAK BALITA (12-59 BULAN)			BALITA (6-59 BULAN)		
			JUMLAH BAYI	MENDAPAT VIT A		JUMLAH	MENDAPAT VIT A		JUMLAH	MENDAPAT VIT A	
				S	%		S	%		S	%
1	2	3	4	5	6	7	8	9	10	11	12
1	KOPANG	KOPANG	397	298	94.2	2.672	1.759	98.3	3069	2057	98.0
2	KOPANG	MUNCAN	630	621	97.6	3.104	3.104	99.3	3734	3725	99.1
3	KOPANG	WAJAGESENG	281	270	100.0	1.509	1.494	97.5	1790	1764	97.8
4	BATUKLIANG UTARA	TERATAK	722	712	99.3	3.052	3.042	99.6	3774	3754	99.6
5	BATUKLIANG UTARA	TANAK BEAK	300	283	94.2	1.847	1.728	99.4	2147	2011	98.9
6	BATUKLIANG	AIK DAREK	593	593	100.0	3.227	3.227	100.0	3820	3820	100.0
7	BATUKLIANG	MANTANG	611	611	100.0	3.491	3.491	100.0	4102	4102	100.0
8	JANAPRIA	JANAPRIA	728	728	100.0	3.057	3.057	100.0	3785	3785	100.0
9	JANAPRIA	LANGKO	644	644	100.0	3.020	3.020	100.0	3664	3664	100.0
10	PRINGGARATA	PRINGGARATA	482	402	90.0	3.124	3.001	86.6	3606	3403	86.8
11	PRINGGARATA	BAGU	426	423	98.8	2.503	2.503	99.8	2929	2926	99.8
12	JONGGAT	BONJERUK	483	483	100.0	2.001	2.001	100.0	2484	2484	100.0
13	JONGGAT	UBUNG	500	500	100.0	3.158	3.158	100.0	3658	3658	100.0
14	JONGGAT	PUYUNG	428	428	100.0	2.375	2.375	100.0	2803	2803	100.0
15	PRAYA BARAT DAYA	DAREK	374	302	80.9	2.715	2.384	71.3	3089	2686	72.1
16	PRAYA BARAT DAYA	BATU JANGKIH	363	303	74.0	1.803	1.756	83.7	2166	2059	82.6
17	PRAYA	PRAYA	1113	1058	90.5	4.615	4.615	97.7	5728	5673	96.9
18	PRAYA	AIK MUAL	914	899	100.0	4.486	4.342	99.9	5400	5241	99.9
19	PRAYA TENGAH	PENGADANG	598	586	98.7	2.793	2.681	99.7	3391	3267	99.6
20	PRAYA TENGAH	BATUNYALA	727	695	96.5	2.943	2.932	99.3	3670	3627	99.0
21	PRAYA BARAT	BATUJAI	234	234	100.0	1.089	1.089	100.0	1323	1323	100.0
22	PRAYA BARAT	PENUJAK	491	484	98.5	2.108	2.101	98.6	2599	2585	98.6
23	PRAYA BARAT	MANGKUNG	276	276	100.0	3.238	3.237	98.9	3514	3513	98.9
24	PRAYA TIMUR	GANTI	526	526	100.0	2.500	2.500	98.3	3026	3026	98.5
25	PRAYA TIMUR	MUJUR	656	654	99.7	2.648	2.646	98.5	3304	3300	98.6
26	PUJUT	TERUWAI	460	454	99.2	2.097	2.074	100.0	2557	2528	99.9
27	PUJUT	SENGKOL	770	769	100.0	4.101	4.091	99.0	4871	4860	99.1
28	PUJUT	KUTA	565	532	99.7	2.734	2.610	98.5	3299	3142	98.6
29	PUJUT	PELABUHAN AWANG	179	179	100.0	873	870	100.0	1052	1049	100.0
<b>JUMLAH (KAB/KOTA)</b>			<b>15471</b>	<b>14947</b>	<b>97.2</b>	<b>78,899</b>	<b>77,145</b>	<b>97.8</b>	<b>94354</b>	<b>91835</b>	<b>97.7</b>

Sumber : Laporan Tahunan Bidang Kesehatan Masyarakat Dinas Kesehatan Kabupaten Lombok Tengah Tahun 2024

Keterangan: Pelaporan pemberian vitamin A dilakukan pada Februari dan Agustus, maka perhitungan bayi 6-11 bulan yang mendapat vitamin A dalam setahun dihitung dengan mengakumulasi bayi 6-11 bulan yang mendapat vitamin A di bulan Februari dan yang mendapat vitamin A di bulan Agustus.

Untuk perhitungan anak balita 12-59 bulan yang mendapat vitamin A menggunakan data bulan Agustus.

TABEL 46

**CAKUPAN PELAYANAN KESEHATAN BALITA MENURUT JENIS KELAMIN, KECAMATAN, DAN PUSKESMAS  
KABUPATEN LOMBOK TENGAH  
TAHUN 2024**

NO	KECAMATAN	PUSKESMAS	SASARAN BALITA (USIA 0-59 BULAN)	SASARAN ANAK BALITA (USIA 12-59 BULAN)	BALITA MEMILIKI BUKU KIA		BALITA DIPANTAU PERTUMBUHAN DAN PERKEMBANGAN		BALITA DILAYANI SDIDTK		BALITA DILAYANI MTBS	
					JUMLAH	%	JUMLAH	%	JUMLAH	%	JUMLAH	%
1	2	3	4	5	6	7	8	9	10	11	12	13
1	KOPANG	KOPANG	3211	2609	1300	40,49	1274	39,7	855	26,6	766	29,4
2	KOPANG	MUNCAN	3419	2779	2385	69,76	411	12,0	1067	31,2	377	13,6
3	KOPANG	WAJAGESENG	1696	1379	887	52,30	3874	228,4	200	11,8	686	49,7
4	BATUKLIANG UTARA	TERATAK	3584	2921	6615	184,57	1594	44,5	4587	128,0	1405	48,1
5	BATUKLIANG UTARA	TANAK BEAK	1810	1473	393	21,71	1380	76,2	3473	191,9	823	55,9
6	BATUKLIANG	AIK DAREK	3733	3034	1845	49,42	3641	97,5	2344	62,8	399	13,2
7	BATUKLIANG	MANTANG	4170	3390	2230	53,48	2084	50,0	2176	52,2	205	6,0
8	JANAPRIA	JANAPRIA	4151	3371	1200	28,91	2987	72,0	1252	30,2	923	27,4
9	JANAPRIA	LANGKO	3461	2814	1811	52,33	2613	75,5	2681	77,5	945	33,6
10	PRINGGARATA	PRINGGARATA	3858	3135	3022	78,33	2346	60,8	1502	38,9	1063	33,9
11	PRINGGARATA	BAGU	2950	2394	2308	78,24	2172	73,6	4044	137,1	1244	52,0
12	JONGGAT	BONJERUK	2560	2080	1308	51,09	1204	47,0	1585	61,9	211	10,1
13	JONGGAT	UBUNG	3685	2994	1494	40,54	1294	35,1	1609	43,7	992	33,1
14	JONGGAT	PUYUNG	3297	2678	949	28,78	3006	91,2	1079	32,7	920	34,4
15	PRAYA BARAT DAYA	DAREK	3336	2712	2435	72,99	6074	182,1	2415	72,4	1884	69,5
16	PRAYA BARAT DAYA	BATU JANGKIH	1862	1513	1306	70,14	5804	311,7	951	51,1	872	57,6
17	PRAYA	PRAYA	6644	5400	5555	83,61	100	1,5	3856	58,0	1948	36,1
18	PRAYA	AIK MUAL	4679	3801	3437	73,46	2381	50,9	4605	98,4	630	16,6
19	PRAYA TENGAH	PENGADANG	3294	2677	1927	58,50	2416	73,3	2971	90,2	1327	49,6
20	PRAYA TENGAH	BATUNYALA	3242	2635	4016	123,87	1588	49,0	3873	119,5	1681	63,8
21	PRAYA BARAT	BATUJAI	1536	1248	1198	77,99	4647	302,5	1206	78,5	1190	95,4
22	PRAYA BARAT	PENUJAK	2565	2085	1219	47,52	1904	74,2	1203	46,9	2738	131,3
23	PRAYA BARAT	MANGKUNG	3345	2717	941	28,13	4803	143,6	381	11,4	662	24,4
24	PRAYA TIMUR	GANTI	3257	2646	1609	49,40	1684	51,7	1847	56,7	1059	40,0
25	PRAYA TIMUR	MUJUR	3232	2627	1938	59,96	4526	140,0	2085	64,5	821	31,3
26	PUJUT	TERUWAI	2360	1918	1333	56,48	925	39,2	1408	59,7	779	40,6
27	PUJUT	SENGKOL	4724	3836	1909	40,41	1924	40,7	2055	43,5	2554	66,6
28	PUJUT	KUTA	2637	2142	637	24,16	645	24,5	1793	68,0	729	34,0
29	PUJUT	PELABUHAN AWANG	791	643	664	83,94	629	79,5	880	111,3	107	16,6
<b>JUMLAH (KAB/KOTA)</b>			<b>93089</b>	<b>75651</b>	<b>57871</b>	<b>62,17</b>	<b>69930</b>	<b>75,12</b>	<b>59983</b>	<b>64,4</b>	<b>29940</b>	<b>32,16</b>

Sumber : Laporan Tahunan Bidang Kesehatan Masyarakat Dinas Kesehatan Kabupaten Lombok Tengah Tahun 2024

TABEL 47

**JUMLAH BALITA DITIMBANG MENURUT JENIS KELAMIN, KECAMATAN, DAN PUSKESMAS  
KABUPATEN LOMBOK TENGAH  
TAHUN 2024**

NO	KECAMATAN	PUSKESMAS	BALITA								
			JUMLAH SASARAN BALITA (S)			DITIMBANG					
			L	P	L+P	JUMLAH (D)			% (D/S)		
1	2	3	4	5	6	7	8	9	10	11	12
1	KOPANG	KOPANG	2042	843	2885	1453	968	2421	93.2	95.4	93.9
2	KOPANG	MUNCAN	1936	1758	3640	2125	1417	3542	98.2	98.1	98.1
3	KOPANG	WAJAGESENG	955	839	1794	1922	1282	3204	96.6	97.9	97.2
4	BATUKLIANG UTARA	TERATAK	1908	1669	3577	1705	1136	2841	99.6	95.1	97.5
5	BATUKLIANG UTARA	TANAK BEAK	1166	975	2141	2480	1654	4134	99.3	89.4	94.8
6	BATUKLIANG	AIK DAREK	1849	1553	3402	2028	1352	3380	99.5	94.5	97.2
7	BATUKLIANG	MANTANG	2223	1950	4173	1521	1014	2535	99.0	93.1	96.2
8	JANAPRIA	JANAPRIA	1972	1713	3685	1395	930	2325	97.9	96.4	97.2
9	JANAPRIA	LANGKO	1887	1595	3482	1670	1114	2784	98.7	95.6	97.3
10	PRINGGARATA	PRINGGARATA	1854	1448	3302	1948	1299	3247	99.5	88.5	94.7
11	PRINGGARATA	BAGU	1406	1335	2741	729	486	1215	98.6	99.0	98.8
12	JONGGAT	BONJERUK	1266	1124	2390	1945	1296	3241	98.4	96.6	97.6
13	JONGGAT	UBUNG	1895	1621	3516	2975	1983	4958	97.9	97.8	97.9
14	JONGGAT	PUYUNG	1365	1105	2470	1768	1179	2947	98.5	95.8	97.3
15	PRAYA BARAT DAYA	DAREK	1500	1365	2865	973	649	1622	98.3	98.5	98.4
16	PRAYA BARAT DAYA	BATU JANGKIH	1175	842	2017	2105	1403	3508	100.0	100.0	100.0
17	PRAYA	PRAYA	3014	2590	5604	1397	931	2328	99.0	96.5	97.8
18	PRAYA	AIK MUAL	2713	2487	5200	1599	1066	2665	98.5	94.2	96.4
19	PRAYA TENGAH	PENGADANG	1740	1600	3340	1162	775	1937	97.1	98.4	97.8
20	PRAYA TENGAH	BATUNYALA	1762	1691	3453	3047	2032	5079	97.2	93.7	95.5
21	PRAYA BARAT	BATUJAI	634	638	1272	1301	868	2169	99.7	99.4	99.5
22	PRAYA BARAT	PENUJAK	1357	1226	2583	1418	946	2364	98.5	99.3	98.9
23	PRAYA BARAT	MANGKUNG	1705	1541	3246	2125	1417	3542	98.2	99.0	98.6
24	PRAYA TIMUR	GANTI	1482	1347	2829	2033	1355	3388	96.6	96.2	96.4
25	PRAYA TIMUR	MUJUR	1678	1484	3216	2119	1412	3531	97.0	99.4	98.0
26	PUJUT	TERUWAI	1416	1138	2554	2349	1566	3915	99.5	90.8	95.6
27	PUJUT	SENGKOL	2691	2122	4813	2105	1403	3508	97.3	85.7	92.2
28	PUJUT	KUTA	1631	1527	3158	2148	1432	3580	93.9	89.6	91.8
29	PUJUT	PELABUHAN AWANG	544	502	1046	594	396	990	99.6	99.8	99.7
<b>JUMLAH (KAB/KOTA)</b>			<b>48766</b>	<b>41628</b>	<b>90394</b>	<b>52139</b>	<b>34761</b>	<b>86900</b>	<b>85</b>	<b>84</b>	<b>96,1</b>

Sumber : Laporan Tahunan Bidang Kesehatan Masyarakat Dinas Kesehatan Kabupaten Lombok Tengah Tahun 2024

TABEL 48

**STATUS GIZI BALITA BERDASARKAN INDEKS BB/U, TB/U, DAN BB/TB MENURUT KECAMATAN DAN PUSKESMAS  
KABUPATEN LOMBOK TENGAH  
TAHUN 2024**

NO	KECAMATAN	PUSKESMAS	JUMLAH BALITA YANG DITIMBANG	BALITA BERAT BADAN KURANG (BB/U)		JUMLAH BALITA YANG DIUKUR TINGGI BADAN	BALITA PENDEK/STUNTING (TB/U)		JUMLAH BALITA YANG DIUKUR	BALITA GIZI KURANG (BB/TB : < -2 s.d -3 SD)		BALITA GIZI BURUK (BB/TB: < -3 SD)	
				JUMLAH	%		JUMLAH	%		JUMLAH	%		
1	2	3	4	5	6	7	8	9	10	11	12	13	14
1	KOPANG	KOPANG	2.847	397	13,9	2.847	397	13,9	2.847	108	3,8	0	0,0
2	KOPANG	MUNCAN	3.672	285	7,8	3.672	285	7,8	3.672	74	2,0	2	0,1
3	KOPANG	WAJAGESENG	1.831	312	17,0	1.831	112	6,1	1.831	107	5,8	0	0,0
4	BATUKLIANG UTARA	TERATAK	3.644	345	9,5	3.644	345	9,5	3.644	75	2,1	0	0,0
5	BATUKLIANG UTARA	TANAK BEAK	2.185	286	13,1	2.185	286	13,1	2.185	237	10,8	0	0,0
6	BATUKLIANG	AIK DAREK	3.633	248	6,8	3.633	248	6,8	3.633	102	2,8	6	0,2
7	BATUKLIANG	MANTANG	4.085	387	9,5	4.085	387	9,5	4.085	90	2,2	0	0,0
8	JANAPRIA	JANAPRIA	3.600	615	17,1	3.600	615	17,1	3.600	246	6,8	2	0,1
9	JANAPRIA	LANGKO	3.761	473	12,6	3.761	473	12,6	3.761	162	4,3	8	0,2
10	PRINGGARATA	PRINGGARATA	3.625	70	1,9	3.625	70	1,9	3.625	81	2,2	0	0,0
11	PRINGGARATA	BAGU	2.474	398	16,1	2.474	398	16,1	2.474	173	7,0	0	0,0
12	JONGGAT	BONJERUK	2.345	448	19,1	2.345	448	19,1	2.345	53	2,3	3	0,1
13	JONGGAT	UBUNG	3.681	370	10,1	3.681	384	10,4	3.681	187	5,1	0	0,0
14	JONGGAT	PUYUNG	2.939	217	7,4	2.939	217	7,4	2.939	102	3,5	1	0,0
15	PRAYA BARAT DAYA	DAREK	3.119	308	9,9	3.119	308	9,9	3.119	179	5,7	1	0,0
16	PRAYA BARAT DAYA	BATU JANGKIH	2.143	406	18,9	2.143	206	9,6	2.143	94	4,4	1	0,0
17	PRAYA	PRAYA	5.432	376	6,9	5.432	376	6,9	5.432	271	5,0	1	0,0
18	PRAYA	AIK MUAL	4.724	378	8,0	4.724	378	8,0	4.724	177	3,7	3	0,1
19	PRAYA TENGAH	PENGADANG	3.084	415	13,5	3.084	385	12,5	3.084	205	6,6	0	0,0
20	PRAYA TENGAH	BATUNYALA	3.374	446	13,2	3.374	455	13,5	3.374	198	5,9	0	0,0
21	PRAYA BARAT	BATUJAI	1.333	351	26,3	1.333	214	16,1	1.333	111	8,3	1	0,1
22	PRAYA BARAT	PENUJAK	2.397	327	13,6	2.397	335	14,0	2.397	148	6,2	9	0,4
23	PRAYA BARAT	MANGKUNG	3.464	375	10,8	3.464	375	10,8	3.437	176	5,1	5	0,1
24	PRAYA TIMUR	GANTI	2.918	286	9,8	2.918	286	9,8	2.918	179	6,1	0	0,0
25	PRAYA TIMUR	MUJUR	3.300	236	7,2	3.300	236	7,2	3.300	172	5,2	1	0,0
26	PUJUT	TERUWAI	2.455	320	13,0	2.455	320	13,0	2.455	167	6,8	4	0,2
27	PUJUT	SENGKOL	4.727	308	6,5	4.727	308	6,5	4.727	251	5,3	2	0,0
28	PUJUT	KUTA	2.977	445	14,9	2.977	445	14,9	2.977	196	6,6	2	0,1
29	PUJUT	PELABUHAN AWANG	1.064	141	13,3	1.064	141	13,3	1.064	79	7,4	0	0,0
<b>JUMLAH (KAB/KOTA)</b>			<b>90833</b>	<b>9969</b>	<b>11,0</b>	<b>90833</b>	<b>9.433</b>	<b>10,4</b>	<b>90.806</b>	<b>4.400</b>	<b>4,8</b>	<b>52</b>	<b>0,1</b>

Sumber : Tarikan eppgbm bulan intervensi serentak bulan Juni 2025

TABEL 49

**CAKUPAN PELAYANAN KESEHATAN PESERTA DIDIK SD/MI, SMP/MTS, SMA/MA SERTA USIA PENDIDIKAN DASAR MENURUT KECAMATAN DAN PUSKESMAS  
KABUPATEN LOMBOK TENGAH  
TAHUN 2024**

NO	KECAMATAN	PUSKESMAS	PESERTA DIDIK SEKOLAH												SEKOLAH											
			KELAS 1 SD/MI			KELAS 7 SMP/MTS			KELAS 10 SMA/MA			USIA PENDIDIKAN DASAR (KELAS 1-9)			SD/MI			SMP/MTS			SMA/MA					
			JUMLAH PESERTA DIDIK	MENDAPAT PELAYANAN KESEHATAN	%	JUMLAH PESERTA DIDIK	MENDAPAT PELAYANAN KESEHATAN	%	JUMLAH PESERTA DIDIK	MENDAPAT PELAYANAN KESEHATAN	%	JUMLAH	MENDAPAT PELAYANAN KESEHATAN	%	JUMLAH	MENDAPAT PELAYANAN KESEHATAN	%	JUMLAH	MENDAPAT PELAYANAN KESEHATAN	%	JUMLAH	MENDAPAT PELAYANAN KESEHATAN	%			
1	2	3	4	5	6	7	8	9	10	11	12	13	14	15	16	17	18	19	20	21	22	23	24			
1	KOPANG	KOPANG	810	765	94,4	680	663	97,5	1	698	60,069	6071	5557	91,5	28	28	100,0	11	11	100,0	14	14	100,0			
2	KOPANG	MUNCAN	799	749	93,7	859	787	91,6	340	301	88,5	6470	5693	88,0	30	30	100,0	16	16	100,0	11	11	100,0			
3	KOPANG	WAJAGESENG	344	344	100,0	362	362	100,0	305	305	100,0	3211	3540	110,2	20	20	100,0	11	11	100,0	6	6	100,0			
4	BATUKLIANG UTARA	TERATAK	649	649	100,0	767	767	100,0	645	249	38,6	6796	4618	68,0	40	26	65,0	21	12	57,1	14	7	50,0			
5	BATUKLIANG UTARA	TANAK BEAK	371	371	100,0	387	387	100,0	326	326	100,0	3427	2070	60,4	19	19	100,0	12	12	100,0	4	4	100,0			
6	BATUKLIANG	AIK DAREK	759	759	100,0	796	796	100,0	670	670	100,0	7061	4968	70,4	31	31	100,0	19	19	100,0	13	13	100,0			
7	BATUKLIANG	MANTANG	768	768	100,0	890	890	100,0	749	749	100,0	7888	4532	57,5	36	36	100,0	15	15	100,0	8	8	100,0			
8	JANAPRIA	JANAPRIA	843	843	100,0	886	886	100,0	745	745	100,0	7847	7477	95,3	40	40	100,0	19	19	100,0	10	10	100,0			
9	JANAPRIA	LANGKO	701	701	100,0	738	738	100,0	622	622	100,0	6544	2758	42,1	32	32	100,0	20	20	100,0	13	13	100,0			
10	PRINGGARATA	PRINGGARATA	783	783	100,0	823	823	100,0	692	692	100,0	7295	5216	71,5	39	39	100,0	16	16	100,0	10	10	100,0			
11	PRINGGARATA	BAGU	598	598	100,0	630	630	100,0	530	530	100,0	5577	5460	97,9	25	25	100,0	14	14	100,0	12	12	100,0			
12	JONGGAT	BONJERUK	518	518	100,0	547	547	100,0	459	459	100,0	4842	5285	109,1	20	20	100,0	10	10	100,0	8	8	100,0			
13	JONGGAT	UBUNG	394	394	100,0	786	786	100,0	662	267	40,3	6970	6312	90,6	16	16	100,0	10	10	100,0	9	9	100,0			
14	JONGGAT	PUYUNG	1.000	500	50,0	703	703	100,0	592	506	85,5	6234	4091	65,6	25	25	100,0	10	10	100,0	9	9	100,0			
15	PRAYA BARAT DAYA	DAREK	682	682	100,0	712	549	77,1	599	285	47,6	6311	6442	102,1	42	42	100,0	18	18	100,0	14	14	100,0			
16	PRAYA BARAT DAYA	BATU JANGKIH	377	377	100,0	397	397	100,0	334	334	100,0	3521	2910	82,6	15	15	100,0	20	20	100,0	2	2	100,0			
17	PRAYA	PRAYA	1.786	1.786	100,0	1.672	1.672	100,0	1.778	1.778	100,0	12570	7142	56,8	50	50	100,0	26	26	100,0	24	24	100,0			
18	PRAYA	AIK MUJAL	1.110	1.036	93,3	1.720	1.676	97,4	916	855	93,3	8852	9789	110,6	49	49	100,0	27	27	100,0	19	19	100,0			
19	PRAYA TENGAH	PENGADANG	669	669	100,0	703	703	100,0	591	591	100,0	6230	2755	44,2	36	36	100,0	20	20	100,0	12	12	100,0			
20	PRAYA TENGAH	BATUNYALA	660	660	100,0	692	692	100,0	582	582	100,0	6134	1869	30,5	28	28	100,0	13	13	100,0	9	9	100,0			
21	PRAYA BARAT	BATUJAI	1.815	337	18,6	328	138	42,1	276	83	30,1	2904	2629	90,5	14	14	100,0	4	4	100,0	4	4	100,0			
22	PRAYA BARAT	PENUJAK	493	493	100,0	595	547	91,9	461	248	53,8	4852	3983	82,1	23	23	100,0	9	9	100,0	6	6	100,0			
23	PRAYA BARAT	MANGKUNG	678	678	100,0	713	713	100,0	600	600	100,0	6324	2485	39,3	42	42	100,0	23	23	100,0	6	6	100,0			
24	PRAYA TIMUR	GANTI	659	659	100,0	695	695	100,0	585	585	100,0	6159	6548	106,3	33	33	100,0	18	18	100,0	8	8	100,0			
25	PRAYA TIMUR	MUJUR	655	655	100,0	690	690	100,0	580	275	47,4	6113	7160	117,1	32	32	100,0	16	16	100,0	12	12	100,0			
26	PUJUT	TERUWAI	478	478	100,0	503	503	100,0	424	424	100,0	4464	869	19,5	27	27	100,0	11	11	100,0	4	4	100,0			
27	PUJUT	SENGKOL	1.094	983	89,9	1.008	1.008	100,0	848	848	100,0	8933	8062	90,2	48	48	100,0	28	28	100,0	12	12	100,0			
28	PUJUT	KUTA	701	642	91,6	563	563	100,0	473	473	100,0	4986	3990	80,0	24	24	100,0	18	18	100,0	3	3	100,0			
29	PUJUT	PELABUHAN AWANG	161	161	100,0	169	169	100,0	142	142	100,0	1496	1441	96,3	6	6	100,0	2	2	100,0	1	1	100,0			
<b>JUMLAH (KAB/KOTA)</b>			<b>21.355</b>	<b>19.038</b>	<b>89,2</b>	<b>21.014</b>	<b>20.480</b>	<b>97,5</b>	<b>16.527</b>	<b>15.222</b>	<b>92,1</b>	<b>176082</b>	<b>135.651</b>	<b>77,0</b>	<b>870</b>	<b>856</b>	<b>98,4</b>	<b>457</b>	<b>448</b>	<b>98,0</b>	<b>277</b>	<b>270</b>	<b>97,5</b>			

Sumber : Laporan Tahunan Bidang Kesehatan Masyarakat Dinas Kesehatan Kabupaten Lombok Tengah Tahun 2024  
- Laporan Program Kespro Remaja Tahun 2024

TABEL 50

**PELAYANAN KESEHATAN GIGI DAN MULUT MENURUT KECAMATAN DAN PUSKESMAS  
KABUPATEN LOMBOK TENGAH  
TAHUN 2024**

NO	KECAMATAN	PUSKESMAS	PELAYANAN KESEHATAN GIGI DAN MULUT						
			TUMPATAN GIGI TETAP	PENCABUTAN GIGI TETAP	JUMLAH KUNJUNGAN	RASIO TUMPATAN/ PENCABUTAN	JUMLAH KASUS GIGI	JUMLAH KASUS DIRUJUK	% KASUS DIRUJUK
1	2	3	4	5	6	7	8	9	10
1	KOPANG	KOPANG	245	104	4.379	2,4	2.510	20	0,8
2	KOPANG	MUNCAN	21	276	1.231	0,1	1.231	27	2,2
3	KOPANG	WAJAGESENG	15	20	1.071	0,2	1.071	15	1,4
4	BATUKLIANG UTARA	TERATAK	165	122	1.891	1,4	1.891	4	0,2
5	BATUKLIANG UTARA	TANAK BEAK	0	1	248	0,0	248	3	1,2
6	BATUKLIANG	AIK DAREK	173	3	1.991	0,1	1.991	68	3,4
7	BATUKLIANG	MANTANG	51	424	1.512	0,1	1.339		0,0
8	JANAPRIA	JANAPRIA	54	32	1.860	1,7	1.860	51	2,7
9	JANAPRIA	LANGKO	25	52	1.391	0,5	655	25	3,8
10	PRINGGARATA	PRINGGARATA	101	157	1.204	0,6	1.204	52	4,3
11	PRINGGARATA	BAGU	51	61	1.245	0,8	1.245	16	1,3
12	JONGGAT	BONJERUK	135	101	1.992	1,3	2.064	42	2,0
13	JONGGAT	UBUNG	22	110	1.029	0,2	1.155	49	4,2
14	JONGGAT	PUYUNG	674	104	2.129	6,5	2.129	112	5,3
15	PRAYA BARAT DAYA	DAREK	83	44	1.501	1,9	1.501	76	5,1
16	PRAYA BARAT DAYA	BATU JANGKIH	0	0	257	#DIV/0!	257	2	0,8
17	PRAYA	PRAYA	394	138	2.752	2,9	2.752	211	7,7
18	PRAYA	AIK MUAL	175	85	3.118	2,1	3.118	104	3,3
19	PRAYA TENGAH	PENGADANG	14	31	1.763	0,5	1.192	141	11,8
20	PRAYA TENGAH	BATUNYALA	37	59	1.371	0,6	1.371	16	1,2
21	PRAYA BARAT	BATUJAI	119	29	1.236	4,1	1.236	28	2,3
22	PRAYA BARAT	PENUJAK	91	111	2.452	0,8	2.452	34	1,4
23	PRAYA BARAT	MANGKUNG	31	24	1.195	1,3	1.195	16	1,3
24	PRAYA TIMUR	GANTI	0	15	592	0,0	592	11	1,9
25	PRAYA TIMUR	MUJUR	36	89	1.536	0,4	1.536	60	3,9
26	PUJUT	TERUWAI	44	20	519	#DIV/0!	519	24	4,6
27	PUJUT	SENGKOL	153	145	2.466	1,1	2.466	120	4,9
28	PUJUT	KUTA	5	22	714	0,2	714	21	2,9
29	PUJUT	PELABUHAN AWANG	0	0	7	#DIV/0!	7	0	0,0
<b>JUMLAH (KAB/ KOTA)</b>			<b>2.914</b>	<b>2.379</b>	<b>44.652</b>	<b>1</b>	<b>41.501</b>	<b>1.348</b>	<b>0,0</b>

Sumber: Laporan Pelayanan Gigi Puskesmas Tahun 2024

Keterangan: pelayanan kesehatan gigi meliputi seluruh fasilitas pelayanan kesehatan di wilayah kerja puskesmas

TABEL 51

**PELAYANAN KESEHATAN GIGI DAN MULUT PADA ANAK SD DAN SETINGKAT MENURUT JENIS KELAMIN, KECAMATAN, DAN PUSKESMAS  
KABUPATEN LOMBOK TENGAH  
TAHUN 2024**

NO	KECAMATAN	PUSKESMAS	UPAYA KESEHATAN GIGI SEKOLAH (UKGS)																							
			JUMLAH SD/MI	JUMLAH SD/MI DGN SIKAT GIGI MASSAL	%	JUMLAH SD/MI MENDAPAT YAN. GIGI	%	JUMLAH MURID SD/MI			MURID SD/MI DIPERIKSA						MURID SD/MI PERLU PERAWATAN			MURID SD/MI MENDAPAT PERAWATAN						
								L	P	L + P	L	%	P	%	L + P	%	L	P	L + P	L	%	P	%	L + P	%	
1	2	3	4	5	6	7	8	9	10	11	12	13	14	15	16	17	18	19	20	21	22	23	24	25	26	
1	KOPANG	KOPANG	28	28	100,0	28	100,0	2.131	2.063	4.194	993	46,6	1.020	49,4	2.013	48,0	123	108	231	82	66,7	87	80,6	169	73,2	
2	KOPANG	MUNCAN	30	30	100,0	30	100,0	2.245	2.142	4.387	2.207	98,3	2.103	98,2	4.310	98,2	38	41	79	22	57,9	26	63,4	48	60,8	
3	KOPANG	WAJAGESENG	19	19	100,0	19	100,0	342	417	759	342	100,0	417	100,0	759	100,0	20	23	43	10	50,0	14	60,9	24	55,8	
4	BATUKLIANG UTARA	TERATAK	40	26	65,0	26	65,0	2.529	2.434	4.963	662	26,2	598	24,6	1.260	25,4	662	598	1.260	45	6,8	52	8,7	97	7,7	
5	BATUKLIANG UTARA	TANAK BEAK	19	19	100,0	19	100,0	1.096	1.594	2.690	193	17,6	219	13,7	412	15,3	32	14	46	10	31,3	7	50,0	17	37,0	
6	BATUKLIANG	AIK DAREK	31	31	100,0	31	100,0	2.590	2.381	4.971	2.467	95,3	2.271	95,4	4.738	95,3	358	324	682	271		282	87,0	553	81,1	
7	BATUKLIANG	MANTANG	36	36	100,0	36	100,0	447	427	874	447	100,0	427	100,0	874	100,0			0		#DIV/0!		#DIV/0!	0	#DIV/0!	
8	JANAPRIA	JANAPRIA	40	40	100,0	40	100,0	2.630	2.493	5.123	2.630	100,0	2.493	100,0	5.123	100,0	157	87	244	157	100,0	87	100,0	244	100,0	
9	JANAPRIA	LANGKO	35	0	0,0	35	100,0	2.532	2.427	4.959	2.502	98,8	2.327	95,9	4.829	97,4	215	205	420	67	31,2	93	45,4	160	38,1	
10	PRINGGARATA	PRINGGARATA	39	39	100,0	39	100,0	1.057	2.172	3.229	1.057	100,0	2.172	100,0	3.229	100,0	160	179	339	160	100,0	179	100,0	339	100,0	
11	PRINGGARATA	BAGU	28	3	10,7	28	100,0	2.034	1.831	3.865	273	13,4	339	18,5	612	15,8	154	198	352	32	20,8	48	24,2	80	22,7	
12	JONGGAT	BONJERUK	20	20	100,0	20	100,0	1.390	1.759	3.149	1.226	88,2	1.836	104,4	3.062	97,2	255	302	557	205	80,4	155	51,3	360	64,6	
13	JONGGAT	UBUNG	31	10	32,3	31	100,0	2.521	2.368	4.889	1.651	65,5	1.530	64,6	3.181	65,1	665	584	1.249	174	26,2	182	31,2	356	28,5	
14	JONGGAT	PUYUNG	25	0	0,0	25	100,0	2.040	1.874	3.914	2.040	100,0	1.874	100,0	3.914	100,0	1.116	973	2.089	683	61,2	651	66,9	1.334	63,9	
15	PRAYA BARAT DAYA	DAREK	42	42	100,0	42	100,0	2.075	1.936	4.011	365	17,6	317	16,4	682	17,0	182	158	340	100	54,9	150	94,9	250	73,5	
16	PRAYA BARAT DAYA	BATU JANGKIH	15	15	100,0	15	100,0	1.422	1.361	2.783	240	16,9	258	19,0	498	17,9	3	4	7	3	100,0	4	100,0	7	100,0	
17	PRAYA	PRAYA	50	50	100,0	50	100,0	881	756	1.637	828	94,0	727	96,2	1.555	95,0	222	194	416	37	16,7	18	9,3	55	13,2	
18	PRAYA	AIK MUAL	49	49	100,0	49	100,0	3.335	3.152	6.487	490	14,7	589	18,7	1.079	16,6	490	589	1.079	368	75,1	497	84,4	865	80,2	
19	PRAYA TENGAH	PENGADANG	37	0	0,0	37	100,0	420	427	847	420	100,0	427	100,0	847	100,0	337	342	679	80	23,7	92	26,9	172	25,3	
20	PRAYA TENGAH	BATUNYALA	29	29	100,0	29	100,0	2.240	2.018	4.258	740	33,0	731	36,2	1.471	34,5	419	249	668	419	100,0	249	100,0	668	100,0	
21	PRAYA BARAT	BATUJAI	14	14	100,0	14	100,0	900	894	1.794	900	100,0	894	100,0	1.794	100,0	164	152	316	0	0,0	0	0,0	0	0,0	
22	PRAYA BARAT	PENUJAK	26	0	0,0	25	96,2	1.309	1.800	3.109	265	20,2	246	13,7	511	16,4	50	53	103	50	100,0	53	100,0	103	100,0	
23	PRAYA BARAT	MANGKUNG	42	42	100,0	42	100,0	1.328	1.250	2.578	928	69,9	910	72,8	1.838	71,3	98	127	225	54	55,1	67	52,8	121	53,8	
24	PRAYA TIMUR	GANTI	36	0	0,0	36	100,0	2.034	1.864	3.898	1.970	96,9	1.811	97,2	3.781	97,0	245	267	512	122	49,8	106	39,7	228	44,5	
25	PRAYA TIMUR	MUJIUR	32	32	100,0	32	100,0	2.093	1.929	4.022	555	26,5	605	31,4	1.160	28,8	423,0	397	820	423	172,7	397	100,0	820	100,0	
26	PUJUT	TERUWAI	27	27	100,0	27	100,0	262	259	521	249	95,0	258	99,6	507	97,3	110	146	256	65	59,1	70	47,9	135	52,7	
27	PUJUT	SENGKOL	48	48	100,0	48	100,0	3.291	3.690	6.981	632	19,2	709	19,2	1.341	19,2	378	633	1.011	369	97,6	470	74,2	839	83,0	
28	PUJUT	KUTA	28	28	100,0	28	100,0	2.156	2.189	4.345	328	15,2	323	14,8	651	15,0	233	330	563	150	64,4	250	75,8	400	71,0	
29	PUJUT	PELABUHAN AWANG	6	6	100,0	6	100,0	633	603	1.236	633	100,0	603	100,0	1.236	100,0	150	200	350		0,0	4	2,0	4	1,1	
<b>JUMLAH (KAB/ KOTA)</b>			<b>902</b>	<b>683</b>	<b>75,7</b>	<b>887</b>	<b>98,3</b>	<b>49.963</b>	<b>50.510</b>	<b>100.473</b>	<b>28.233</b>	<b>56,5</b>	<b>29.034</b>	<b>57,5</b>	<b>57.267</b>	<b>57,0</b>	<b>7.459</b>	<b>7.477</b>	<b>14.936</b>	<b>4.158</b>	<b>55,7</b>	<b>4.290</b>	<b>57,4</b>	<b>8.448</b>	<b>56,6</b>	

Sumber: Laporan Pelayanan Gigi Puskesmas Tahun 2024

TABEL 52

**PELAYANAN KESEHATAN USIA PRODUKTIF MENURUT JENIS KELAMIN, KECAMATAN, DAN PUSKESMAS  
KABUPATEN LOMBOK TENGAH  
TAHUN 2024**

NO	KECAMATAN	PUSKESMAS	PENDUDUK USIA 15-59 TAHUN														
			JUMLAH			MENDAPAT PELAYANAN SKRINING KESEHATAN SESUAI STANDAR						BERISIKO					
						LAKI-LAKI		PEREMPUAN		LAKI-LAKI + PEREMPUAN		LAKI-LAKI		PEREMPUAN		LAKI-LAKI + PEREMPUAN	
			LAKI-LAKI	PEREMPUAN	LAKI-LAKI + PEREMPUAN	JUMLAH	%	JUMLAH	%	JUMLAH	%	JUMLAH	%	JUMLAH	%	JUMLAH	%
1	2	3	4	5	6	7	8	9	10	11	12	13	14	15	16	17	18
1	KOPANG	KOPANG	12.491	12.221	24.712	13.792	110,4	11.284	92,3	25.076	101,5	990	7,2	1.210	10,7	2.200	8,8
2	KOPANG	MUNCAN	13.304	13.017	26.321	9.809	73,7	8.026	61,7	17.835	67,8	960	9,8	1.174	14,6	2.134	12,0
3	KOPANG	WAJAGESENG	6.601	6.460	13.061	2.983	45,2	2.441	37,8	5.424	41,5	498	16,7	609	24,9	1.107	20,4
4	BATUKLIANG UTARA	TERATAK	14.016	13.648	27.664	14.149	100,9	11.577	84,8	25.726	93,0	885	6,3	1.081	9,3	1.966	7,6
5	BATUKLIANG UTARA	TANAK BEAK	7.066	6.881	13.947	1.997	28,3	1.633	23,7	3.630	26,0	562	28,1	686	42,0	1.248	34,4
6	BATUKLIANG	AIK DAREK	14.602	14.138	28.740	14.505	99,3	11.868	83,9	26.373	91,8	1.037	7,1	1.268	10,7	2.305	8,7
7	BATUKLIANG	MANTANG	16.307	15.792	32.099	16.223	99,5	13.274	84,1	29.497	91,9	1.193	7,4	1.458	11,0	2.651	9,0
8	JANAPRIA	JANAPRIA	16.166	15.771	31.937	4.486	27,7	3.670	23,3	8.156	25,5	779	17,4	953	26,0	1.732	21,2
9	JANAPRIA	LANGKO	13.487	13.154	26.641	11.643	86,3	9.527	72,4	21.170	79,5	930	8,0	1.136	11,9	2.066	9,8
10	PRINGGARATA	PRINGGARATA	15.056	14.632	29.688	12.757	84,7	10.438	71,3	23.195	78,1	1.063	8,3	1.300	12,5	2.363	10,2
11	PRINGGARATA	BAGU	11.508	11.187	22.695	12.483	108,5	10.213	91,3	22.696	100,0	891	7,1	1.089	10,7	1.980	8,7
12	JONGGAT	BONJERUK	9.956	9.745	19.701	10.173	102,2	8.324	85,4	18.497	93,9	785	7,7	960	11,5	1.745	9,4
13	JONGGAT	UBUNG	14.333	14.030	28.363	9.072	63,3	7.422	52,9	16.494	58,2	1.081	11,9	1.322	17,8	2.403	14,6
14	JONGGAT	PUYUNG	12.822	12.551	25.373	7.392	57,7	6.048	48,2	13.440	53,0	1.077	14,6	1.317	21,8	2.394	17,8
15	PRAYA BARAT DAYA	DAREK	12.898	12.791	25.689	15.390	119,3	12.592	98,4	27.982	108,9	942	6,1	1.152	9,1	2.094	7,5
16	PRAYA BARAT DAYA	BATU JANGKIH	7.195	7.137	14.332	6.927	96,3	5.668	79,4	12.595	87,9	559	8,1	684	12,1	1.243	9,9
17	PRAYA	PRAYA	25.816	25.336	51.152	24.298	94,1	19.881	78,5	44.179	86,4	1.442	5,9	1.762	8,9	3.204	7,3
18	PRAYA	AIK MUAL	18.183	17.841	36.024	19.813	109,0	16.211	90,9	36.024	100,0	1.344	6,8	1.642	10,1	2.986	8,3
19	PRAYA TENGAH	PENGADANG	12.863	12.494	25.357	9.260	72,0	7.576	60,6	16.836	66,4	978	10,6	1.195	15,8	2.173	12,9
20	PRAYA TENGAH	BATUNYALA	12.659	12.300	24.959	8.158	64,4	6.675	54,3	14.833	59,4	949	11,6	1.160	17,4	2.109	14,2
21	PRAYA BARAT	BATUJAI	5.982	5.336	11.318	5.652	94,5	4.624	86,7	10.276	90,8	463	8,2	566	12,2	1.029	10,0
22	PRAYA BARAT	PENUJAK	9.994	10.251	20.245	5.956	59,6	4.873	47,5	10.829	53,5	729	12,2	891	18,3	1.620	15,0
23	PRAYA BARAT	MANGKUNG	13.027	12.710	25.737	5.217	40,0	4.269	33,6	9.486	36,9	771	14,8	942	22,1	1.713	18,1
24	PRAYA TIMUR	GANTI	12.603	12.462	25.065	11.304	89,7	9.248	74,2	20.552	82,0	804	7,1	983	10,6	1.787	8,7
25	PRAYA TIMUR	MUJUR	12.514	12.376	24.890	11.741	93,8	9.606	77,6	21.347	85,8	957	8,2	1.169	12,2	2.126	10,0
26	PUJUT	TERUWAI	9.139	9.024	18.163	4.040	44,2	3.305	36,6	7.345	40,4	679	16,8	829	25,1	1.508	20,5
27	PUJUT	SENGKOL	18.291	18.064	36.355	3.883	21,2	3.177	17,6	7.060	19,4	1.340	34,5	1.637	51,5	2.977	42,2
28	PUJUT	KUTA	10.213	10.085	20.298	9.780	95,8	8.001	79,3	17.781	87,6	801	8,2	980	12,2	1.781	10,0
29	PUJUT	PELABUHAN AWANG	3.063	3.025	6.088	2.714	88,6	2.221	73,4	4.935	81,1	226	8,3	276	12,4	502	10,2
<b>JUMLAH (KAB/KOTA)</b>			<b>362.155</b>	<b>354.459</b>	<b>716.614</b>	<b>285.597</b>	<b>78,9</b>	<b>233.672</b>	<b>65,9</b>	<b>519.269</b>	<b>72,5</b>	<b>25.715</b>	<b>9,0</b>	<b>31.431</b>	<b>13,5</b>	<b>57.146</b>	<b>11,0</b>

Sumber : Laporan Sub Program Pengelolaan Kesehatan Keluarga Tahun 2024  
- Laporan Program Kespro Remaja Tahun 2024

TABEL 53

**CALON PENGANTIN (CATIN) MENDAPATKAN LAYANAN KESEHATAN MENURUT JENIS KELAMIN, KECAMATAN, DAN PUSKESMAS  
KABUPATEN LOMBOK TENGAH  
TAHUN 2024**

NO	KECAMATAN	PUSKESMAS	JUMLAH CATIN TERDAFTAR DI KUA ATAU LEMBAGA AGAMA LAINNYA			CATIN MENDAPATKAN LAYANAN KESEHATAN						CATIN PEREMPUAN ANEMIA		CATIN PEREMPUAN GIZI KURANG	
			LAKI-LAKI	PEREMPUAN	LAKI-LAKI + PEREMPUAN	LAKI-LAKI		PEREMPUAN		LAKI-LAKI + PEREMPUAN		JUMLAH	%	JUMLAH	%
						JUMLAH	%	JUMLAH	%	JUMLAH	%				
1	2	3	4	5	6	7	8	9	10	11	12	13	14	15	16
1	KOPANG	KOPANG	196	196	392	70	35.7	70	35.7	140	35.7	5	7.1	7	10.0
2	KOPANG	MUNCAN	4	4	8	11	275.0	11	275.0	22	275.0	0	0.0	0	0.0
3	KOPANG	WAJAGESENG	0	0	0	1	#DIV/0!	1	#DIV/0!	2	#DIV/0!	0	0.0	0	0.0
4	BATUKLIANG UTARA	TERATAK	87	87	174	80	92.0	80	92.0	160	92.0	0	0.0	0	0.0
5	BATUKLIANG UTARA	TANAK BEAK	441	441	882	96	21.8	89	20.2	185	21.0	0	0.0	0	0.0
6	BATUKLIANG	AIK DAREK	3	3	6	9	300.0	5	166.7	14	233.3	0	0.0	0	0.0
7	BATUKLIANG	MANTANG	120	120	240	105	87.5	80	66.7	185	77.1	0	0.0	0	0.0
8	JANAPRIA	JANAPRIA	749	749	1498	219	29.2	219	29.2	438	29.2	5	2.3	3	1.4
9	JANAPRIA	LANGKO	41	41	82	10	24.4	10	24.4	20	24.4	0	0.0	0	0.0
10	PRINGGARATA	PRINGGARATA	31	31	62	4	12.9	4	12.9	8	12.9	0	0.0	0	0.0
11	PRINGGARATA	BAGU	49	49	98	24	49.0	24	49.0	48	49.0	0	0.0	0	0.0
12	JONGGAT	BONJERUK	143	143	286	81	56.6	81	56.6	162	0.0	0	0.0	0	0.0
13	JONGGAT	UBUNG	62	62	124	50	80.6	50	80.6	100	80.6	0	0.0	1	2.0
14	JONGGAT	PUYUNG	146	146	292	129	88.4	129	88.4	258	88.4	11	8.5	11	8.5
15	PRAYA BARAT DAYA	DAREK	106	106	212	24	22.6	24	22.6	48	22.6	0	0.0	0	0.0
16	PRAYA BARAT DAYA	BATU JANGKIH	9	9	18	9	100.0	9	100.0	18	100.0	0	0.0	0	0.0
17	PRAYA	PRAYA	288	288	576	40	13.9	40	13.9	80	13.9	0	0.0	0	0.0
18	PRAYA	AIK MUAL	259	259	518	235	90.7	235	90.7	470	90.7	0	0.0	0	0.0
19	PRAYA TENGAH	PENGADANG	1206	1206	2412	174	14.4	174	14.4	348	14.4	3	1.7	4	2.3
20	PRAYA TENGAH	BATUNYALA	128	128	256	118	92.2	118	92.2	236	92.2	0	0.0	0	0.0
21	PRAYA BARAT	BATUJAI	42	42	84	52	123.8	63	150.0	115	136.9	2	3.2	0	0.0
22	PRAYA BARAT	PENUJAK	5	5	10	10	200.0	0	0.0	10	100.0	0	0	0	0
23	PRAYA BARAT	MANGKUNG	74	74	148	3	4.1	3	4.1	6	4.1	0	0.0	0	0.0
24	PRAYA TIMUR	GANTI	42	42	84	45	107.1	45	107.1	90	107.1	0	0.0	0	0.0
25	PRAYA TIMUR	MUJUR	107	107	214	100	93.5	100	93.5	200	0	0	0.0	0	0.0
26	PUJUT	TERUWAI	133	133	266	113	85.0	113	85.0	226	85.0	0	0.0	0	0.0
27	PUJUT	SENGKOL	246	246	492	182	74.0	182	74.0	364	74.0	0	0.0	1	0.5
28	PUJUT	KUTA	91	91	182	86	94.5	86	94.5	172	94.5	0	0.0	1	1.2
29	PUJUT	PELABUHAN AWANG	20	20	40	20	100.0	20	100.0	40	100.0	0	0.0	0	0.0
<b>JUMLAH (KAB/KOTA)</b>			<b>4.828</b>	<b>4.828</b>	<b>9.656</b>	<b>2100</b>	<b>43,5</b>	<b>2.065</b>	<b>42,8</b>	<b>4.165</b>	<b>43,1</b>	<b>26</b>	<b>1,3</b>	<b>28</b>	<b>1,4</b>

Sumber : Laporan Tahunan Bidang Kesehatan Masyarakat Dinas Kesehatan Kabupaten Lombok Tengah Tahun 2024

TABEL 54

**CAKUPAN PELAYANAN KESEHATAN USIA LANJUT MENURUT JENIS KELAMIN, KECAMATAN, DAN PUSKESMAS  
KABUPATEN LOMBOK TENGAH  
TAHUN 2024**

NO	KECAMATAN	PUSKESMAS	USIA LANJUT (60TAHUN+)								
			JUMLAH			MENDAPAT SKRINING KESEHATAN SESUAI STANDAR					
			L	P	L+P	L	%	P	%	L+P	%
1	2	3	4	5	6	7	8	9	10	11	12
1	KOPANG	KOPANG	1698	1885	3583	1638	96,5	1899	100,7	3537	98,7
2	KOPANG	MUNCAN	1809	2009	3618	1853	102,4	1748	87,0	3601	99,5
3	KOPANG	WAJAGESENG	898	996	1894	560	62,4	749	75,2	1309	69,1
4	BATUKLIANG UTARA	TERATAK	1908	2103	4011	2374	124,4	3040	144,6	5414	135,0
5	BATUKLIANG UTARA	TANAK BEAK	960	1062	2022	1215	126,6	1376	129,6	2591	128,1
6	BATUKLIANG	AIK DAREK	1986	2182	4168	1258	63,3	1417	64,9	2675	64,2
7	BATUKLIANG	MANTANG	2218	2436	4654	1628	73,4	2030	83,3	3658	78,6
8	JANAPRIA	JANAPRIA	2197	2434	4631	689	31,4	859	35,3	1548	33,4
9	JANAPRIA	LANGKO	1834	2030	3864	1116	60,9	1242	61,2	2358	61,0
10	PRINGGARATA	PRINGGARATA	2047	2257	4304	1910	93,3	2118	93,8	4028	93,6
11	PRINGGARATA	BAGU	1564	1726	3290	2451	156,7	3375	195,5	5826	177,1
12	JONGGAT	BONJERUK	1354	1505	2859	1379	101,8	1616	107,4	2995	104,8
13	JONGGAT	UBUNG	1948	2166	4114	2115	108,6	2594	119,8	4709	114,5
14	JONGGAT	PUYUNG	1743	1936	3679	719	41,3	967	49,9	1686	45,8
15	PRAYA BARAT DAYA	DAREK	1753	1974	3727	1319	75,2	2034	103,0	3353	90,0
16	PRAYA BARAT DAYA	BATU JANGKIH	978	1101	2079	502	51,3	497	45,1	999	48,1
17	PRAYA	PRAYA	3510	3911	7421	3208	91,4	3682	94,1	6890	92,8
18	PRAYA	AIK MUAL	2471	2754	5225	1898	76,8	2859	103,8	4757	91,0
19	PRAYA TENGAH	PENGADANG	1748	1929	3677	1104	63,2	1467	76,0	2571	69,9
20	PRAYA TENGAH	BATUNYALA	1721	1898	3619	1334	77,5	1445	76,1	2779	76,8
21	PRAYA BARAT	BATUJAI	813	901	1714	783	96,3	916	101,7	1699	99,1
22	PRAYA BARAT	PENUJAK	1358	1505	2863	620	45,7	727	48,3	1347	47,0
23	PRAYA BARAT	MANGKUNG	1772	1961	3733	1298	73,3	1413	72,1	2711	72,6
24	PRAYA TIMUR	GANTI	1712	1922	3634	2489	145,4	2450	127,5	4939	135,9
25	PRAYA TIMUR	MUJJUR	1702	1910	3612	1550	91,1	1423	74,5	2973	82,3
26	PUJUT	TERUWAI	1242	1393	2635	1034	83,3	1528	109,7	2562	97,2
27	PUJUT	SENGKOL	2487	2789	5276	640	25,7	768	27,5	1408	26,7
28	PUJUT	KUTA	1388	1555	2943	1356	97,7	1486	95,6	2842	96,6
29	PUJUT	PELABUHAN AWANG	416	467	883	394	94,7	488	104,5	882	99,9
<b>JUMLAH (KAB/KOTA)</b>			<b>49,235</b>	<b>54,697</b>	<b>103,932</b>	<b>40,434</b>	<b>82,1</b>	<b>48,213</b>	<b>88,1</b>	<b>88,647</b>	<b>85,3</b>

Sumber : Laporan Tahunan Bidang Kesehatan Masyarakat Dinas Kesehatan Kabupaten Lombok Tengah Tahun 2024

TABEL 54

**PUSKESMAS YANG MELAKSANAKAN KEGIATAN PELAYANAN KESEHATAN KELUARGA  
KABUPATEN LOMBOK TENGAH  
TAHUN 2024**

NO	KECAMATAN	PUSKESMAS	PUSKESMAS									
			MELAKSANAKAN KELAS IBU HAMIL	MELAKSANAKAN ORIENTASI P4K	MELAKSANAKAN KELAS IBU BALITA	MELAKSANAKAN KELAS SDIDTK	MELAKSANAKAN MTBS	MELAKSANAKAN KEGIATAN KESEHATAN REMAJA	MELAKSANAKAN PENJARINGAN KESEHATAN KELAS 1	MELAKSANAKAN PENJARINGAN KESEHATAN KELAS 7	MELAKSANAKAN PENJARINGAN KESEHATAN KELAS 10	MELAKSANAKAN PENJARINGAN KESEHATAN KELAS 1, 7, 10
1	2	3	4	5	6	7	8	9	10	11	12	13
1	KOPANG	KOPANG	v	v	v	v	v	v	v	v	v	v
2	KOPANG	MUNCAN	v	v	v	v	v	v	v	v	v	v
3	KOPANG	WAJAGESENG	v	v	v	v	v	v	v	v	v	v
4	BATUKLIANG UTARA	TERATAK	v	v	v	v	v	v	v	v	v	v
5	BATUKLIANG UTARA	TANAK BEAK	v	v	v	v	v	v	v	v	v	v
6	BATUKLIANG	AIK DAREK	v	v	v	v	v	v	v	v	v	v
7	BATUKLIANG	MANTANG	v	v	v	v	v	v	v	v	v	v
8	JANAPRIA	JANAPRIA	v	v	v	v	v	v	v	v	v	v
9	JANAPRIA	LANGKO	v	v	v	v	v	v	v	v	v	v
10	PRINGGARATA	PRINGGARATA	v	v	v	v	v	v	v	v	v	v
11	PRINGGARATA	BAGU	v	v	v	v	v	v	v	v	v	v
12	JONGGAT	BONJERUK	v	v	v	v	v	v	v	v	v	v
13	JONGGAT	UBUNG	v	v	v	v	v	v	v	v	v	v
14	JONGGAT	PUYUNG	v	v	v	v	v	v	v	v	v	v
15	PRAYA BARAT DAYA	DAREK	v	v	v	v	v	v	v	v	v	v
16	PRAYA BARAT DAYA	BATU JANGKIH	v	v	v	v	v	v	v	v	v	v
17	PRAYA	PRAYA	v	v	v	v	v	v	v	v	v	v
18	PRAYA	AIK MUAL	v	v	v	v	v	v	v	v	v	v
19	PRAYA TENGAH	PENGADANG	v	v	v	v	v	v	v	v	v	v
20	PRAYA TENGAH	BATUNYALA	v	v	v	v	v	v	v	v	v	v
21	PRAYA BARAT	BATUJAI	v	v	v	v	v	v	v	v	v	v
22	PRAYA BARAT	PENUJAK	v	v	v	v	v	v	v	v	v	v
23	PRAYA BARAT	MANGKUNG	v	v	v	v	v	v	v	v	v	v
24	PRAYA TIMUR	GANTI	v	v	v	v	v	v	v	v	v	v
25	PRAYA TIMUR	MUJUR	v	v	v	v	v	v	v	v	v	v
26	PUJUT	TERUWAI	v	v	v	v	v	v	v	v	v	v
27	PUJUT	SENGKOL	v	v	v	v	v	v	v	v	v	v
28	PUJUT	KUTA	v	v	v	v	v	v	v	v	v	v
29	PUJUT	PELABUHAN AWAN	v	v	v	v	v	v	v	v	v	v
<b>JUMLAH (KAB/KOTA)</b>			<b>29</b>	<b>29</b>	<b>29</b>	<b>29</b>	<b>29</b>	<b>29</b>	<b>29</b>	<b>29</b>	<b>29</b>	<b>29</b>
<b>PERSENTASE</b>			<b>100%</b>	<b>100%</b>	<b>100%</b>	<b>100%</b>	<b>100%</b>	<b>100%</b>	<b>100%</b>	<b>100%</b>	<b>100%</b>	<b>100%</b>

Sumber : Laporan Tahunan Bidang Kesehatan Masyarakat Dinas Kesehatan Kabupaten Lombok Tengah Tahun 2024  
catatan: diisi dengan tanda "v"

TABEL 56

**JUMLAH TERDUGA TUBERKULOSIS, KASUS TUBERKULOSIS, KASUS TUBERKULOSIS ANAK,  
MENURUT JENIS KELAMIN, KECAMATAN, DAN PUSKESMAS  
KABUPATEN LOMBOK TENGAH  
TAHUN 2024**

NO	KECAMATAN	PUSKESMAS	JUMLAH TERDUGA TUBERKULOSIS YANG MENDAPATKAN PELAYANAN SESUAI STANDAR	JUMLAH SEMUA KASUS TUBERKULOSIS					KASUS TUBERKULOSIS ANAK 0-14 TAHUN
				LAKI-LAKI		PEREMPUAN		LAKI-LAKI + PEREMPUAN	
				JUMLAH	%	JUMLAH	%		
1	2	3	4	5	6	7	8	9	10
<b>A</b>	<b>PUSKESMAS</b>								
1	KOPANG	KOPANG	709	13	1,8	4	0,6	17	0
2	KOPANG	MUNCAN	469	9	1,9	12	2,6	21	0
3	KOPANG	WAJAGESENG	55	2	3,6	2	3,6	4	0
4	BATUKLIANG UTARA	TERATAK	236	11	4,7	3	1,3	14	1
5	BATUKLIANG UTARA	TANAK BEAK	132	5	3,8	5	3,8	10	0
6	BATUKLIANG	AIK DAREK	381	11	2,9	7	1,8	18	0
7	BATUKLIANG	MANTANG	620	21	3,4	7	1,1	28	2
8	JANAPRIA	JANAPRIA	482	17	3,5	10	2,1	27	0
9	JANAPRIA	LANGKO	155	11	7,1	5	3,2	16	0
10	PRINGGARATA	PRINGGARATA	630	19	3,0	16	2,5	35	0
11	PRINGGARATA	BAGU	940	37	3,9	19	2,0	56	0
12	JONGGAT	BONJERUK	193	16	8,3	7	3,6	23	0
13	JONGGAT	UBUNG	236	23	9,7	14	5,9	37	0
14	JONGGAT	PUYUNG	866	21	2,4	9	1,0	30	0
15	PRAYA BARAT DAYA	DAREK	772	35	4,5	24	3,1	59	5
16	PRAYA BARAT DAYA	BATU JANGKIH	346	14	4,0	4	1,2	18	0
17	PRAYA	PRAYA	438	18	4,1	11	2,5	29	1
18	PRAYA	AIK MUAL	834	18	2,2	12	1,4	30	1
19	PRAYA TENGAH	PENGADANG	564	14	2,5	12	2,1	26	0
20	PRAYA TENGAH	BATUNYALA	483	13	2,7	9	1,9	22	1
21	PRAYA BARAT	BATUJAI	111	5	4,5	3	2,7	8	1
22	PRAYA BARAT	PENUJAK	672	18	2,7	9	1,3	27	1
23	PRAYA BARAT	MANGKUNG	83	20	24,1	15	18,1	35	2
24	PRAYA TIMUR	GANTI	896	20	2,2	24	2,7	44	3
25	PRAYA TIMUR	MUJUR	495	19	3,8	6	1,2	25	1
26	PUJUT	TERUWAI	282	5	1,8	5	1,8	10	0
27	PUJUT	SENGKOL	833	33	4,0	19	2,3	52	0
28	PUJUT	KJUTA	399	12	3,0	14	3,5	26	0
29	PUJUT	PELABUHAN AWANG	50	4	8,0	2	4,0	6	0
<b>B</b>	<b>RS UMUM</b>								
	PRAYA	RS CAHAYA MEDIKA PRAYA	179	47	26,3	33	18,4	80	23
	PRAYA	RSI YATOFA BODAK	155	39	25,2	28	18,1	67	2
	PRAYA	RSU ADIKARSA PRAYA	106	12	11,3	6	5,7	18	0
	PUJUT	RS MANDALIKA PROV.NTB	250	32	12,8	14	5,6	46	0
	PRAYA	RSUD PRAYA	1098	277	25,2	190	17,3	467	56
	PRAYA	LP KHUSUS ANAK KELAS II LOMBOK TENGAH	1	1	100,0	0	0,0	1	0
	PRAYA	KLINIK UTAMA MEDIKA	1	0	0,0	1	100,0	1	0
	PRAYA TIMUR	KLINIK MUJUR MEDICAL CENTER	1	0	0,0	0	0,0	0	0
	PRAYA BARAT	KLINIK SURYA DHARMA	2	0	0,0	0	0,0	0	0
	PRAYA	KLINIK RISA RAFANA	3	2	66,7	1	33,3	3	0
	PRAYA	KLINIK PRATAMA POLRES LOMBOK TENGAH	25	1	4,0	0	0,0	1	0
<b>JUMLAH (KAB/KOTA)</b>			<b>15.183</b>	<b>875</b>	<b>5,8</b>	<b>562</b>	<b>3,7</b>	<b>1.437</b>	<b>100</b>
<b>JUMLAH TERDUGA TUBERKULOSIS</b>			<b>5.501</b>						
<b>% ORANG TERDUGA TUBERKULOSIS (TBC) MENDAPATKAN PELAYANAN TUBERKULOSIS SESUAI STANDAR</b>						<b>276,0</b>			
<b>PERKIRAAN INSIDEN TUBERKULOSIS (DALAM ABSOLUT)</b>									<b>529</b>
<b>CAKUPAN PENEMUAN KASUS TUBERKULOSIS (%)</b>									<b>271,6</b>
<b>CAKUPAN PENEMUAN KASUS TUBERKULOSIS ANAK (%)</b>									<b>157,5</b>

Sumber : Laporan Tahunan Bidang P3KL 2024

Keterangan: Jumlah pasien adalah seluruh pasien tuberkulosis yang ada di wilayah kerja puskesmas tersebut termasuk pasien yang ditemukan di RS, BBKPM/BPKPM/BP4, Lembaga Pemasarakatan, Rumah Tahanan, Dokter Praktek Mandiri, Klinik dll

TABEL 57

**ANGKA KESEMBUHAN DAN PENGOBATAN LENGKAP SERTA KEBERHASILAN PENGOBATAN TUBERKULOSIS MENURUT JENIS KELAMIN, KECAMATAN, DAN PUSKESMAS  
KABUPATEN LOMBOK TENGAH  
TAHUN 2024**

NO	KECAMATAN	PUSKESMAS	JUMLAH KASUS TUBERKULOSIS PARU TERKONFIRMASI BAKTERIOLOGIS*)			JUMLAH SEMUA KASUS TUBERKULOSIS*)			ANGKA KESEMBUHAN (CURE RATE) TUBERKULOSIS PARU TERKONFIRMASI BAKTERIOLOGIS						ANGKA PENGOBATAN LENGKAP (COMPLETE RATE) SEMUA KASUS TUBERKULOSIS						ANGKA KEBERHASILAN PENGOBATAN (TREATMENT SUCCESS RATE/TSR) SEMUA KASUS TUBERKULOSIS						JUMLAH KEMATIAN SELAMA PENGOBATAN TUBERKULOSIS	
			L	P	L + P	L	P	L + P	LAKI-LAKI		PEREMPUAN		LAKI-LAKI + PEREMPUAN		LAKI-LAKI		PEREMPUAN		LAKI-LAKI + PEREMPUAN		LAKI-LAKI		PEREMPUAN		LAKI-LAKI + PEREMPUAN		JUMLAH	%
									JUMLAH	%	JUMLAH	%	JUMLAH	%	JUMLAH	%	JUMLAH	%	JUMLAH	%	JUMLAH	%	JUMLAH	%	JUMLAH	%		
1	2	3	4	5	6	7	8	9	10	11	12	13	14	15	16	17	18	19	20	21	22	23	24	25	26	27	28	29
1	KOPANG	KOPANG	13	7	20	26	17	44	13	100	7	100	20	100	12	46,2	10	58,8	23	52,3	25	96,2	17	100	43	97,7	1	2,3
2	KOPANG	MUNCAN	10	4	14	16	18	34	0	0	1	25,0	1	7,1	14	87,5	17	94,4	31	91,2	14	87,5	18	100	32	94,1	1	2,9
3	KOPANG	WAJAGESENG	8	5	13	13	14	27	0	0	1	20	1	7,7	13	100,0	13	92,9	26	96,3	13	100,0	14	100	27	100,0	0	0,0
4	BATUKLIANG UTARA	TERATAK	8	6	14	18	16	34	3	37,5	3	50	6	42,9	15	83,3	13	81,3	28	82,4	18	100,0	16	100	34	100,0	0	0,0
5	BATUKLIANG UTARA	TANAK BEAK	5	4	9	9	8	17	4	80	3	75	7	77,8	4	44,4	5	62,5	9	52,9	8	88,9	8	100	16	94,1	1	5,9
6	BATUKLIANG	AIK DAREK	19	15	34	23	19	42	6	31,6	7	46,7	13	38,2	9	39,1	9	47,4	17	40,5	15	65,2	16	84,2	30	71,4	7	16,7
7	BATUKLIANG	MANTANG	15	12	27	17	18	35	1	6,7	0	0	1	3,7	13	76,5	15	83,3	28	80,0	14	82,4	15	83,3	29	82,9	6	17,1
8	JANAPRIA	JANAPRIA	21	19	40	30	26	56	19	90,5	18	94,7	37	92,5	7	23,3	7	26,9	14	25,0	26	86,7	25	96,2	51	91,1	4	7,1
9	JANAPRIA	LANGKO	21	9	30	32	14	46	17	81,0	8	88,9	25	83,3	12	37,5	5	35,7	17	37,0	29	90,6	13	92,9	42	91,3	4	8,7
10	PRINGGARATA	PRINGGARATA	11	21	32	16	29	45	11	100	20	95,2	31	96,9	4	25,0	7	24,1	11	24,4	15	93,8	27	93,1	42	93,3	2	4,4
11	PRINGGARATA	BAGU	30	16	46	35	18	54	9	30,0	4	25	13	28,3	26	74,3	14	77,8	41	75,9	35	100,0	18	100	54	100,0	0	0,0
12	JONGGAT	BONJERUK	18	11	29	25	14	39	14	77,8	9	81,8	23	79,3	7	28,0	5	35,7	12	30,8	21	84,0	14	100	35	89,7	3	7,7
13	JONGGAT	UBUNG	21	8	29	35	14	49	12	57,1	3	37,5	15	51,7	22	62,9	11	78,6	33	67,3	34	97,1	14	100	48	98,0	0	0,0
14	JONGGAT	PUYUNG	17	10	27	27	17	46	4	23,5	0	0	4	14,8	21	77,8	15	88,2	38	82,6	25	92,6	15	88,2	42	91,3	4	8,7
15	PRAYA BARAT DAYA	DAREK	32	19	51	47	30	79	30	93,8	18	94,7	48	94,1	15	31,9	11	36,7	28	35,4	45	95,7	29	96,7	76	96,2	3	3,8
16	PRAYA BARAT DAYA	BATU JANGKIH	10	2	12	16	8	24	1	10,0	1	50,0	2	16,7	14	87,5	7	87,5	21	87,5	15	93,8	8	100	23	95,8	0	0,0
17	PRAYA	PRAYA	31	18	49	39	27	67	32	103,2	21	116,7	54	110,2	3	7,7	5	18,5	8	11,9	35	89,7	26	96,3	62	92,5	3	4,5
18	PRAYA	AIK MIJAL	14	17	31	21	26	47	13	92,9	16	94,1	29	93,5	6	28,6	9	34,6	15	31,9	20	95,2	25	96,2	44	93,6	1	2,1
19	PRAYA TENGAH	PENGADANG	13	17	30	31	32	65	10	76,9	11	64,7	21	70,0	21	67,7	20	62,5	42	64,6	31	100,0	31	96,9	63	96,9	0	0,0
20	PRAYA TENGAH	BATUNYALA	13	11	24	23	18	41	8	61,5	8	72,7	16	66,7	14	60,9	10	55,6	23	56,1	22	95,7	18	100	39	95,1	1	2,4
21	PRAYA BARAT	BATUJAI	9	4	13	15	14	30	0	0	0	0	0	0	15	100,0	13	92,9	29	96,7	15	100,0	13	92,9	29	96,7	1	3,3
22	PRAYA BARAT	PENUJAK	19	11	30	38	17	55	2	10,5	0	0	2	6,7	35	92,1	15	88,2	50	90,9	37	97,4	15	88,2	52	94,5	3	5,5
23	PRAYA BARAT	MANGKUNG	22	15	37	31	20	52	22	100	15	100	37	100	8	25,8	5	25,0	14	26,9	30	96,8	20	100	51	98,1	1	1,9
24	PRAYA TIMUR	GANTI	25	17	42	35	27	72	0	0	4	23,5	4	9,5	35	100,0	23	85,2	68	94,4	35	100,0	27	100	72	100,0	0	0,0
25	PRAYA TIMUR	MUJUR	20	15	35	22	22	44	18	90	11	73,3	29	82,9	3	13,6	7	31,8	10	22,7	21	95,5	18	81,8	39	88,6	3	6,8
26	PUJUT	TERUWAI	12	2	14	19	8	27	11	91,7	1	50	12	85,7	7	36,8	6	75,0	13	48,1	18	94,7	7	87,5	25	92,6	1	3,7
27	PUJUT	SENGKOL	24	26	50	36	36	72	5	20,8	8	30,8	13	26	27	75,0	26	72,2	54	75,0	32	88,9	34	94,4	67	93,1	3	4,2
28	PUJUT	KUTA	15	5	20	26	12	38	10	66,7	3	60	13	65,0	11	42,3	9	75,0	20	52,6	20	76,9	12	100	33	86,8	2	5,3
29	PUJUT	PELABUHAN AWANG	0	0	0	1	0	1	0	0	0	0	0	0	1	100,0	0	0,0	1	100,0	1	100,0	0	0	1	100,0	0	0,0
30	PRAYA	RSI YATOFA BODAK	1	0	1	2	1	3	0	0	0	0	0	0	0	0,0	1	100,0	1	33,3	0	0,0	1	100	1	33,3	2	66,7
31	PUJUT	RS MANDALIKA PROV. NTB	4	3	7	4	3	7	1	25	0	0	1	14,3	3	75,0	3	100,0	6	85,7	4	100,0	3	100	7	100,0	0	0,0
32	PRAYA	RS ADIKARSA	0	1	1	0	1	1	0	0	0	0	0	0	0	0,0	0	0,0	0	0,0	0	0,0	0	0	0	0,0	0	0,0
33	PRAYA	RSUD PRAYA	48	34	82	148	92	241	29	60,4	15	44,1	44	53,7	82	55,4	55	59,8	138	57,3	111	75,0	70	76,1	182	75,5	38	15,8
<b>JUMLAH (KAB/KOTA)</b>			<b>529</b>	<b>364</b>	<b>893</b>	<b>876</b>	<b>636</b>	<b>1534</b>	<b>305</b>	<b>57,7</b>	<b>216</b>	<b>59,3</b>	<b>521</b>	<b>58,3</b>	<b>479</b>	<b>54,7</b>	<b>371</b>	<b>58,3</b>	<b>869</b>	<b>56,6</b>	<b>784</b>	<b>89,5</b>	<b>587</b>	<b>92,3</b>	<b>1391</b>	<b>90,7</b>	<b>95</b>	<b>6,2</b>

Sumber : Laporan Tahunan Bidang P3KL 2024

Keterangan:

\*) Kasus Tuberkulosis berdasarkan kohort yang sama dari penemuan kasus yang dinilai kesembuhan dan pengobatan lengkap

Jumlah pasien adalah seluruh pasien Tuberkulosis yang ada di wilayah kerja puskesmas tersebut termasuk pasien yang ditemukan di RS, BBKPM/BPKPM/BP4, Lembaga Pemasayarakatan, Rumah Tahanan, Dokter Praktek Mandiri, Klinik dll

TABEL 58

**PENEMUAN KASUS PNEUMONIA BALITA MENURUT JENIS KELAMIN, KECAMATAN, DAN PUSKESMAS  
KABUPATEN LOMBOK TENGAH  
TAHUN 2024**

NO	KECAMATAN	PUSKESMAS	JUMLAH BALITA	BALITA BATUK ATAU KESUKARAN BERNAPAS			PERKIRAAN PNEUMONIA BALITA	REALISASI PENEMUAN PENYAKIT PNEUMONIA PADA BALITA												BATUK BUKAN PNEUMONIA						
				JUMLAH KUNJUNGAN	DIBERIKAN TATALAKSANA STANDAR (DIHITUNG NAPAS / LIHAT TDDK*)	PERSENTASE YANG DIBERIKAN TATALAKSANA A STANDAR		PNEUMONIA		PNEUMONIA BERAT				JUMLAH			%	L < 1 th	P < 1 Th	L 1-<5 th	P 1-<5 Th	L + P				
								L < 1	P < 1	L, 1-5 Th	P, 1-5 Th	L < 1 Th	P < 1 Th	L 1-<5 Th	P 1-<5 Th	L							P	L + P		
1	2	3	4	5	6	7	8	9	10	11	12	13	14	15	16	17	18	19	20	21	22	23	24	25		
1	KOPANG	KOPANG	3211	1214	1214	100	205	43	41	18	24	0	0	0	0	61	65	126	61,5	211	208	334	335	1068		
2	KOPANG	MUNCAN	3419	956	912	95,4	218	2	3	23	13	0	0	0	0	25	16	41	18,8	164	126	327	297	914		
3	KOPANG	WAJAGESENG	1696	330	240	72,7	108	3	0	4	1	0	0	0	0	7	1	8	7,4	55	37	134	97	323		
4	BATUKLIANG UTARA	TERATAK	3584	1013	809	79,9	229	22	17	25	20	19	12	21	21	87	70	157	68,6	103	137	221	189	650		
5	BATUKLIANG UTARA	TANAK BEAK	1810	759	106	14,0	115	7	5	12	17	0	0	0	0	19	22	41	35,7	133	147	213	225	718		
6	BATUKLIANG	AIK DAREK	3733	1025	1195	116,6	238	10	8	36	26	0	0	0	0	46	34	80	33,6	141	142	460	383	1126		
7	BATUKLIANG	MANTANG	4170	854	739	86,5	266	25	10	44	35	0	0	0	0	69	45	114	42,9	121	92	257	270	740		
8	JANAPRIA	JANAPRIA	4151	1356	1523	112,3	265	2	1	13	10	0	0	0	0	15	11	26	9,8	261	225	554	534	1574		
9	JANAPRIA	LANGKO	3461	1338	1338	100,0	221	4	11	21	33	2	4	4	1	31	49	80	36,2	242	182	404	432	1260		
10	PRINGGARATA	PRINGGARATA	3858	246	246	100	246	16	20	35	36	1	0	3	1	55	57	112	45,5	70	66	129	104	369		
11	PRINGGARATA	BAGU	2950	794	794	100	188	7	8	21	21	0	0	0	0	28	29	57	30,3	110	102	274	251	737		
12	JONGGAT	BONJERUK	2560	709	706	99,6	163	5	1	4	2	0	0	0	0	9	3	12	7,4	112	78	283	224	697		
13	JONGGAT	UBUNG	3685	1307	1041	79,6	235	20	9	33	28	0	1	6	4	59	42	101	43,0	231	204	491	481	1407		
14	JONGGAT	PUVUNG	3297	1046	1529	146,2	210	29	10	69	57	1	0	0	1	99	68	167	79,5	199	156	543	468	1366		
15	PRAYA BARAT DAYA	DAREK	3336	897	892	99,4	213	3	0	6	12	0	0	0	0	9	12	21	9,9	94	85	372	325	876		
16	PRAYA BARAT DAYA	BATU JANGKIH	1862	470	199	42,3	119	4	0	12	5	0	0	0	0	16	5	21	17,6	92	51	185	121	449		
17	PRAYA	PRAYA	6644	1257	1257	100	424	19	25	63	51	0	0	0	0	82	76	158	37,3	164	181	365	389	1099		
18	PRAYA	AIK MUAL	4679	1283	1178	91,8	299	6	7	9	15	0	0	0	0	15	22	37	12,4	190	153	434	371	1148		
19	PRAYA TENGAH	PENGADANG	3294	1961	1785	91,0	210	20	23	37	20	4	6	13	6	74	55	129	61,4	310	271	683	568	1832		
20	PRAYA TENGAH	BATUNYALA	3242	992	988	99,6	207	32	15	90	74	0	0	0	0	122	89	211	101,9	125	100	295	261	781		
21	PRAYA BARAT	BATUJAI	1536	687	602	87,6	98	1	3	8	7	0	0	4	3	13	13	26	26,5	117	89	231	224	661		
22	PRAYA BARAT	PENUJAK	2565	857	835	97,4	164	9	6	19	24	0	0	0	1	28	31	59	36,0	111	103	301	283	798		
23	PRAYA BARAT	MANGKUNG	3345	1538	1391	90,4	213	40	46	107	99	4	0	5	5	156	150	306	143,7	217	227	430	358	1232		
24	PRAYA TIMUR	GANTI	3257	527	416	78,9	208	7	3	16	7	0	0	0	1	23	11	34	16,3	68	64	189	172	493		
25	PRAYA TIMUR	MUJUR	3232	1354	1205	89,0	206	109	80	90	80	0	1	0	0	199	161	360	174,8	177	151	311	355	994		
26	PUJUT	TERUWAI	2360	293	293	100	151	9	5	16	9	1	1	0	0	26	15	41	27,2	42	36	93	81	252		
27	PUJUT	SENGKOL	4724	848	832	98,1	301	10	4	25	18	2	0	0	2	37	24	61	20,3	96	91	343	257	787		
28	PUJUT	KUTA	2637	1297	1282	98,8	168	20	13	47	36	0	0	0	0	67	49	116	69,0	178	151	495	357	1181		
29	PUJUT	PELABUHAN AWANG	791	59	43	72,9	50	5	1	1	3	0	0	0	0	6	4	10	20,0	4	2	24	19	49		
<b>JUMLAH (KAB/KOTA)</b>			<b>93089</b>	<b>27267</b>	<b>25590</b>	<b>93,8</b>	<b>5938</b>	<b>489</b>	<b>375</b>	<b>904</b>	<b>783</b>	<b>34</b>	<b>25</b>	<b>56</b>	<b>46</b>	<b>1483</b>	<b>1229</b>	<b>2712</b>	<b>45,7</b>	<b>4138</b>	<b>3657</b>	<b>9375</b>	<b>8431</b>	<b>25601</b>		
Prevalensi pneumonia pada balita (%)																										
Jumlah Puskesmas yang melakukan tatalaksana Standar minimal 60%							28																			
Persentase Puskesmas yang melakukan tatalaksana standar minimal 60%							93,3%																			

Sumber : Laporan Tahunan Bidang P3KL 2024

Keterangan:

\* TDDK = tarikan dinding dada ke dalam

Jumlah kasus adalah seluruh kasus yang ada di wilayah kerja puskesmas tersebut termasuk kasus yang ditemukan di RS

Persentase perkiraan kasus pneumonia pada balita berbeda untuk setiap provinsi, sesuai hasil risikodas

TABEL 59

**JUMLAH KASUS HIV MENURUT JENIS KELAMIN DAN KELOMPOK UMUR  
KABUPATEN LOMBOK TENGAH  
TAHUN 2024**

NO	KELOMPOK UMUR	KASUS H I V			
		L	P	L+P	PROPORSI KELOMPOK UMUR
1	2	3	4	5	6
1	≤ 4 TAHUN	1		1	2,8
2	5 - 14 TAHUN	0		0	0,0
3	15 - 19 TAHUN	2		2	5,6
4	20 - 24 TAHUN	3	5	8	22,2
5	25 - 49 TAHUN	13	9	22	61,1
6	≥ 50 TAHUN	2	1	3	8,3
<b>JUMLAH (KAB/KOTA)</b>		<b>21</b>	<b>15</b>	<b>36</b>	
<b>PROPORSI JENIS KELAMIN</b>		<b>58,3</b>	<b>41,7</b>		
Jumlah estimasi orang dengan risiko terinfeksi HIV					<b>27000</b>
Jumlah orang dengan risiko terinfeksi HIV yang mendapatkan pelayanan sesuai standar					<b>18702</b>
Persentase orang dengan risiko terinfeksi HIV mendapatkan pelayanan deteksi dini HIV sesuai standar					<b>69,3</b>

Sumber : Laporan Tahunan Bidang P3KL 2024

Keterangan: Jumlah kasus adalah seluruh kasus baru yang ada di wilayah kerja puskesmas tersebut termasuk kasus yang ditemukan di RS

TABEL 60

**PRESENTASE ODHIV BARU MENDAPATKAN PENGOBATAN MENURUT KECAMATAN DAN PUSKESMAS  
KABUPATEN LOMBOK TENGAH  
TAHUN 2024**

NO	KECAMATAN	PUSKESMAS	ODHIV BARU DITEMUKAN	ODHIV BARU DITEMUKAN DAN MENDAPAT PENGOBATAN ARV	PERSENTASE ODHIV BARU MENDAPAT PENGOBATAN ARV
1	2	3	4	5	6
1	KOPANG	KOPANG	1	0	100
2	KOPANG	MUNCAN	3	3	67
3	KOPANG	WAJAGESENG	0	0	0
4	BATUKLIANG UTARA	TERATAK	3	3	100
5	BATUKLIANG UTARA	TANAK BEAK	1	1	100
6	BATUKLIANG	AIK DAREK	3	2	67
7	BATUKLIANG	MANTANG	1	1	100
8	JANAPRIA	JANAPRIA	0	0	0
9	JANAPRIA	LANGKO	0	0	0
10	PRINGGARATA	PRINGGARATA	0	0	0
11	PRINGGARATA	BAGU	0	0	0
12	JONGGAT	BONJERUK	1	1	100
13	JONGGAT	UBUNG	3	3	100
14	JONGGAT	PUYUNG	0	0	0
15	PRAYA BARAT DAYA	DAREK	0	0	0
16	PRAYA BARAT DAYA	BATU JANGKIH	1	0	0
17	PRAYA	PRAYA	1	0	0
18	PRAYA	AIK MUAL	1	1	100
19	PRAYA TENGAH	PENGADANG	0	0	0
20	PRAYA TENGAH	BATUNYALA	2	2	100
21	PRAYA BARAT	BATUJAI	3	3	100
22	PRAYA BARAT	PENUJAK	0	0	0
23	PRAYA BARAT	MANGKUNG	1	1	100
24	PRAYA TIMUR	GANTI	3	3	100
25	PRAYA TIMUR	MUJUR	1	1	100
26	PUJUT	TERUWAI	1	1	100
27	PUJUT	SENGKOL	3	3	100
28	PUJUT	KUTA	2	2	100
29	PUJUT	PELABUHAN AWANG	1	1	100
<b>JUMLAH (KAB/KOTA)</b>			<b>36</b>	<b>32</b>	<b>88,9</b>

Sumber : Laporan Tahunan Bidang P3KL 2024

TABEL 61

**KASUS DIARE YANG DILAYANI MENURUT JENIS KELAMIN, KECAMATAN, DAN PUSKESMAS  
KABUPATEN LOMBOK TENGAH  
TAHUN 2024**

NO	PUSKESMAS	JUMLAH TARGET PENEMUAN	DIARE									
			DILAYANI				MENDAPAT ORALIT					
			SEMUA UMUR		BALITA		SEMUA UMUR		BALITA		MENDAPAT ZINC BALITA	
BALITA	JUMLAH	%	JUMLAH	%	JUMLAH	%	JUMLAH	%	JUMLAH	%		
1	3	6	7	8	9	10	11	12	13	14	15	16
1	KOPANG	65	326	31.5	239	44.1	326	12.0	223	93.3	223	93.3
2	MUNCAN	85	415	28.6	159	27.6	415	49.5	146	91.8	146	91.8
3	WAJAGESENG	42	369	67.6	143	50.0	369	61.2	143	100	143	100
4	TERATAK	86	220	21.0	61	10.1	220	27.3	61	100	61	100
5	TANAK BEAK	45	257	44.1	84	27.5	257	67.3	83	98.8	83	98.8
6	AIK DAREK	97	242	22.6	84	13.3	221	100.0	84	100.0	84	100.0
7	MANTANG	100	881	72.4	462	51.5	881	58.9	462	100.0	462	100.0
8	JANAPRIA	82	750	56.2	362	51.7	750	51.5	362	100	362	100
9	LANGKO	86	302	27.1	153	26.2	302	49.3	152	99.3	152	99.3
10	PRINGGARATA	96	413	25.2	147	22.6	413	52.7	147	100	147	100
11	BAGU	73	321	33.8	102	20.5	321	66.7	102	100.0	102	100.0
12	BONJERUK	63	378	45.9	138	32.0	378	63.5	138	100	138	100
13	UBUNG	91	621	52.4	143	26.4	621	52.3	143	100.0	143	100.0
14	PUYUNG	88	855	80.6	354	51.8	855	33.7	312	89	312	89
15	DAREK	80	281	28.9	135	24.0	281	35.9	27	20.0	27	20.0
16	BATU JANGKIH	46	135	22.5	37	11.8	135	72.6	37	100.0	37	100.0
17	PRAYA	126	305	15.7	164	14.6	305	53.1	141	86.0	141	86.0
18	AIK MUJAL	79	603	39.3	119	15.1	603	51.4	100	84.0	100	84.0
19	PENGADANG	79	414	43.1	257	46.3	404	37.9	248	96.5	248	96.5
20	BATUNYALA	78	286	29.8	132	24.1	246	50.3	131	99.2	131	99.2
21	BATUJAI	39	176	41.8	138	53.3	176	56.8	76	55.1	76	55.1
22	PENUJAK	26	524	63.5	198	45.8	457	49.2	164	82.8	164	82.8
23	MANGKUNG	20	637	65.3	303	53.7	547	52.4	303	100	303	100
24	GANTI	81	192	18.3	109	19.8	192	43.2	109	100.0	109	100.0
25	MUJUR	77	381	40.4	62	11.4	381	83.2	55	88.7	55	88.7
26	TERUWAI	281	275	21.0	82	13.9	275	60.9	78	80.6	78	80.6
27	SENGKOL	117	404	26.6	188	23.6	404	53.5	187	99.5	187	99.5
28	KUTA	65	369	43.7	82	18.4	269	104.9	75	91.5	75	91.5
29	PELABUHAN AWANG	16	97	38.1	30	18.9	97	69.1	29	96.7	29	96.7
<b>JUMLAH (KAB/KOTA)</b>		<b>2.309</b>	<b>11.429</b>	<b>101,0</b>	<b>4.667</b>	<b>202,1</b>	<b>11.101</b>	<b>97,1</b>	<b>4.318</b>	<b>92,5</b>	<b>4.318</b>	<b>38,9</b>
<b>ANGKA KESAKITAN DIARE PER 1.000 PENDUDUK</b>		<b>843</b>										

Sumber : Laporan Tahunan Bidang P3KL 2024

TABEL 62

**DETEKSI DINI HEPATITIS B PADA IBU HAMIL MENURUT KECAMATAN DAN PUSKESMAS  
KABUPATEN LOMBOK TENGAH  
TAHUN 2024**

NO	KECAMATAN	PUSKESMAS	JUMLAH IBU HAMIL	JUMLAH IBU HAMIL DIPERIKSA			% BUMIL DIPERIKSA	% BUMIL REAKTIF
				REAKTIF	NON REAKTIF	TOTAL		
1	2	3	4	5	6	7	8	9
1	KOPANG	KOPANG	751	5	262	267	35,6	2
2	KOPANG	MUNCAN	800	8	442	450	56,3	2
3	KOPANG	WAJAGESENG	398	5	393	398	100,0	1
4	BATUKLIANG UTARA	TERATAK	841	6	754	760	90,4	1
5	BATUKLIANG UTARA	TANAK BEAK	423	5	503	508	120,1	1
6	BATUKLIANG	AIK DAREK	869	8	543	551	63,4	1
7	BATUKLIANG	MANTANG	972	9	671	680	70,0	1
8	JANAPRIA	JANAPRIA	970	16	698	714	73,6	2
9	JANAPRIA	LANGKO	808	9	550	559	69,2	2
10	PRINGGARATA	PRINGGARATA	900	4	581	585	65,0	1
11	PRINGGARATA	BAGU	688	5	655	660	95,9	1
12	JONGGAT	BONJERUK	600	8	449	457	76,2	2
13	JONGGAT	UBUNG	862	1	590	591	68,6	0
14	JONGGAT	PUYUNG	771	9	539	548	71,1	2
15	PRAYA BARAT DAYA	DAREK	787	18	479	497	63,2	4
16	PRAYA BARAT DAYA	BATU JANGKIH	439	5	293	298	67,9	2
17	PRAYA	PRAYA	1558	12	993	1005	64,5	1
18	PRAYA	AIK MUAL	1099	13	901	914	83,2	1
19	PRAYA TENGAH	PENGADANG	769	13	582	595	77,4	2
20	PRAYA TENGAH	BATUNYALA	756	2	459	461	61,0	0
21	PRAYA BARAT	BATUJAI	359	3	250	253	70,5	1
22	PRAYA BARAT	PENUJAK	601	7	465	472	78,5	1
23	PRAYA BARAT	MANGKUNG	781	4	586	590	75,5	1
24	PRAYA TIMUR	GANTI	766	4	692	696	90,9	1
25	PRAYA TIMUR	MUJUR	761	9	475	484	63,6	2
26	PUJUT	TERUWAI	556	4	499	503	90,5	1
27	PUJUT	SENGKOL	1111	15	835	850	76,5	2
28	PUJUT	KUTA	621	14	565	579	93,2	2
29	PUJUT	PELABUHAN AWANG	186	0	157	157	84,4	0
<b>JUMLAH (KAB/KOTA)</b>			<b>21.803</b>	<b>221</b>	<b>15.861</b>	<b>16.082</b>	<b>73,76</b>	<b>1</b>

Sumber : Laporan Tahunan Bidang P3KL 2024

TABEL 63

**JUMLAH BAYI YANG LAHIR DARI IBU REAKTIF HBsAg dan MENDAPATKAN HBIG  
KABUPATEN LOMBOK TENGAH  
TAHUN 2024**

NO	KECAMATAN	PUSKESMAS	JUMLAH BAYI YANG LAHIR DARI IBU HBsAg Reaktif	JUMLAH BAYI YANG LAHIR DARI IBU HBsAg REAKTIF MENDAPAT HBIG					
				< 24 Jam		≥ 24 Jam		TOTAL	
				JUMLAH	%	JUMLAH	%	JUMLAH	%
1	2	3	4	5	6	7	8	9	10
1	KOPANG	KOPANG	7	7	100	0	0.0	7	100
2	KOPANG	MUNCAN	5	5	100	0	0.0	5	100
3	KOPANG	WAJAGESENG	1	1	100	0	0.0	1	100
4	BATUKLIANG UTARA	TERATAK	4	4	100	0	0.0	4	100
5	BATUKLIANG UTARA	TANAK BEAK	2	2	100	0	0.0	2	100
6	BATUKLIANG	AIK DAREK	4	4	100	0	0.0	4	100
7	BATUKLIANG	MANTANG	8	8	100	0	0.0	8	100
8	JANAPRIA	JANAPRIA	8	8	100	0	0.0	8	100
9	JANAPRIA	LANGKO	5	5	100	0	0.0	5	100
10	PRINGGARATA	PRINGGARATA	4	4	100	0	0.0	4	100
11	PRINGGARATA	BAGU	1	1	0	0	0	1	0
12	JONGGAT	BONJERUK	4	4	100	0	0.0	4	100
13	JONGGAT	UBUNG	1	1	100	0	0.0	1	100
14	JONGGAT	PUYUNG	8	8	100	0	0.0	8	100
15	PRAYA BARAT DAYA	DAREK	7	7	100	0	0.0	7	100
16	PRAYA BARAT DAYA	BATU JANGKIH	7	7	0	0	0	7	0
17	PRAYA	PRAYA	8	8	100	0	0.0	8	100
18	PRAYA	AIK MUAL	8	8	100	0	0.0	8	100
19	PRAYA TENGAH	PENGADANG	9	9	100	0	0.0	9	100
20	PRAYA TENGAH	BATUNYALA	4	4	100	0	0.0	4	100
21	PRAYA BARAT	BATUJAI	1	1	0	1	100.0	1	100
22	PRAYA BARAT	PENUJAK	3	3	100	0	0.0	3	100
23	PRAYA BARAT	MANGKUNG	7	7	100	0	0.0	7	100
24	PRAYA TIMUR	GANTI	5	5	100	0	0.0	5	100
25	PRAYA TIMUR	MUJUR	7	7	100	0	0.0	7	100
26	PUJUT	TERUWAI	5	5	100	0	0.0	5	100
27	PUJUT	SENGKOL	9	9	100	0	0.0	9	100
28	PUJUT	KUTA	9	9	100	0	0.0	9	100
29	PUJUT	PELABUHAN AWANG	1	1	100	0	0.0	1	100
<b>JUMLAH (KAB/KOTA)</b>			<b>152</b>	<b>152</b>	<b>100,0</b>	<b>1</b>	<b>0,7</b>	<b>152</b>	<b>100</b>

Sumber : Laporan Tahunan Bidang P3KL 2024

TABEL 64

**KASUS BARU KUSTA MENURUT JENIS KELAMIN, KECAMATAN, DAN PUSKESMAS  
KABUPATEN LOMBOK TENGAH  
TAHUN 2024**

NO	KECAMATAN	PUSKESMAS	KASUS BARU									
			PAUSI BASILER (PB)/ KUSTA KERING			MULTI BASILER (MB)/ KUSTA BASAH			PB + MB			
			L	P	L+P	L	P	L+P	L	P	L+P	
1	2	3	4	5	6	7	8	9	10	11	12	
1	KOPANG	KOPANG	0	0	0	0	0	0	0	0	0	0
2	KOPANG	MUNCAN	0	0	0	0	0	0	0	0	0	0
3	KOPANG	WAJAGESENG	0	0	0	0	0	0	0	0	0	0
4	BATUKLIANG UTARA	TERATAK	0	0	0	0	0	0	0	0	0	0
5	BATUKLIANG UTARA	TANAK BEAK	0	0	0	1	0	1	1	0	1	1
6	BATUKLIANG	AIK DAREK	0	0	0	0	0	0	0	0	0	0
7	BATUKLIANG	MANTANG	0	0	0	0	0	0	0	0	0	0
8	JANAPRIA	JANAPRIA	0	0	0	0	0	0	0	0	0	0
9	JANAPRIA	LANGKO	0	0	0	0	0	0	0	0	0	0
10	PRINGGARATA	PRINGGARATA	1	0	1	0	1	1	1	1	1	2
11	PRINGGARATA	BAGU	0	0	0	0	0	0	0	0	0	0
12	JONGGAT	BONJERUK	0	0	0	0	0	0	0	0	0	0
13	JONGGAT	UBUNG	0	0	0	0	0	0	0	0	0	0
14	JONGGAT	PUYUNG	0	0	0	0	0	0	0	0	0	0
15	PRAYA BARAT DAYA	DAREK	0	0	0	0	0	0	0	0	0	0
16	PRAYA BARAT DAYA	BATU JANGKIH	0	0	0	0	0	0	0	0	0	0
17	PRAYA	PRAYA	1	0	1	0	0	0	1	0	1	1
18	PRAYA	AIK MUAL	0	0	0	0	0	0	0	0	0	0
19	PRAYA TENGAH	PENGADANG	0	0	0	2	2	4	2	2	4	4
20	PRAYA TENGAH	BATUNYALA	0	0	0	0	0	0	0	0	0	0
21	PRAYA BARAT	BATUJAI	0	0	0	0	0	0	0	0	0	0
22	PRAYA BARAT	PENUJAK	0	0	0	0	0	0	0	0	0	0
23	PRAYA BARAT	MANGKUNG	0	0	0	0	0	0	0	0	0	0
24	PRAYA TIMUR	GANTI	0	0	0	0	0	0	0	0	0	0
25	PRAYA TIMUR	MUJUR	1	0	1	3	0	3	4	0	4	4
26	PUJUT	TERUWAI	0	0	0	2	1	3	2	1	3	3
27	PUJUT	SENGKOL	0	0	0	1	0	1	1	0	1	1
28	PUJUT	KUTA	0	0	0	0	1	1	0	1	1	1
29	PUJUT	PELABUHAN AWANG	0	0	0	0	0	0	0	0	0	0
<b>JUMLAH (KAB/KOTA)</b>			<b>3</b>	<b>0</b>	<b>3</b>	<b>9</b>	<b>5</b>	<b>14</b>	<b>12</b>	<b>5</b>	<b>17</b>	
<b>PROPORSI JENIS KELAMIN</b>			<b>100,0</b>	<b>0,0</b>		<b>64,3</b>	<b>35,7</b>		<b>70,6</b>	<b>29,4</b>		
<b>ANGKA PENEMUAN KASUS BARU (NCDR/NEW CASE DETECTION RATE) PER 100.000 PENDUDUK</b>									<b>2147,6</b>	<b>907,4</b>	<b>1,5</b>	

Sumber : Laporan Tahunan Bidang P3KL 2024

TABEL 65

**KASUS BARU KUSTA CACAT TINGKAT 0, CACAT TINGKAT 2, PENDERITA KUSTA ANAK<15 TAHUN,  
MENURUT KECAMATAN DAN PUSKESMAS  
KABUPATEN LOMBOK TENGAH  
TAHUN 2024**

NO	KECAMATAN	PUSKESMAS	KASUS BARU							
			PENDERITA KUSTA	CACAT TINGKAT 0		CACAT TINGKAT 2		PENDERITA KUSTA ANAK <15 TAHUN		PENDERITA KUSTA ANAK<15 TAHUN DENGAN CACAT TINGKAT 2
				JUMLAH	%	JUMLAH	%	JUMLAH	%	
1	2	3	4	5	6	7	8	9	10	11
1	KOPANG	KOPANG	0	0	0	0	0	0	0	0
2	KOPANG	MUNCAN	0	0	0	0	0	0	0	0
3	KOPANG	WAJAGESENG	0	0	0	0	0	0	0	0
4	BATUKLIANG UTARA	TERATAK	0	0	0	0	0	0	0	0
5	BATUKLIANG UTARA	TANAK BEAK	1	0	0.0	0	0	0	0	0
6	BATUKLIANG	AIK DAREK	0	0	0	0	0	0	0	0
7	BATUKLIANG	MANTANG	0	0	0	0	0	0	0	0
8	JANAPRIA	JANAPRIA	0	0	0	0	0	0	0	0
9	JANAPRIA	LANGKO	0	0	0	0	0	0	0	0
10	PRINGGARATA	PRINGGARATA	2	1	50	0	0	0	0	0
11	PRINGGARATA	BAGU	0	0	0	0	0	0	0	0
12	JONGGAT	BONJERUK	0	0	0	0	0	0	0	0
13	JONGGAT	UBUNG	0	0	0	0	0	0	0	0
14	JONGGAT	PUYUNG	0	0	0	0	0	0	0	0
15	PRAYA BARAT DAYA	DAREK	0	0	0	0	0	0	0	0
16	PRAYA BARAT DAYA	BATU JANGKIH	0	0	0	0	0	0	0	0
17	PRAYA	PRAYA	1	1	100	0	0	0	0	0
18	PRAYA	AIK MUAL	0	0	0	0	0	0	0	0
19	PRAYA TENGAH	PENGADANG	4	4	100	0	0	0	0	0
20	PRAYA TENGAH	BATUNYALA	0	0	0	0	0	0	0	0
21	PRAYA BARAT	BATUJAI	0	0	0	0	0	0	0	0
22	PRAYA BARAT	PENUJAK	0	0	0	0	0	0	0	0
23	PRAYA BARAT	MANGKUNG	0	0	0	0	0	0	0	0
24	PRAYA TIMUR	GANTI	0	0	0	0	0	0	0	0
25	PRAYA TIMUR	MUJUR	4	4	100	0	0	0	0	0
26	PUJUT	TERUWAI	3	1	33,3	0	0	0	0	0
27	PUJUT	SENGKOL	1	1	100	0	0	0	0	0
28	PUJUT	KUTA	1	1	100	0	0	0	0	0
29	PUJUT	PELABUHAN AWANG	0	0	0	0	0	0	0	0
<b>JUMLAH (KAB/KOTA)</b>			<b>17</b>	<b>13</b>	<b>76,5</b>	<b>0</b>	<b>0,0</b>	<b>0</b>	<b>0,0</b>	<b>0</b>
<b>ANGKA CACAT TINGKAT 2 PER 1.000.000 PENDUDUK</b>						<b>0,0</b>				

Sumber : Laporan Tahunan Bidang P3KL 2024

TABEL 66

**JUMLAH KASUS TERDAFTAR DAN ANGKA PREVALENSI PENYAKIT KUSTA MENURUT TIPE/JENIS, USIA, KECAMATAN, DAN PUSKESMAS  
KABUPATEN LOMBOK TENGAH  
TAHUN 2024**

NO	KECAMATAN	PUSKESMAS	KASUS TERDAFTAR									
			PAUSI BASILER/KUSTA KERING			MULTI BASILER/KUSTA BASAH			JUMLAH			
			ANAK	DEWASA	TOTAL	ANAK	DEWASA	TOTAL	ANAK	DEWASA	TOTAL	
1	2	3	4	5	6	7	8	9	10	11	12	
1	KOPANG	KOPANG	0	0	0	0	0	0	0	0	0	0
2	KOPANG	MUNCAN	0	0	0	0	0	0	0	0	0	0
3	KOPANG	WAJAGESENG	0	0	0	0	0	0	0	0	0	0
4	BATUKLIANG UTARA	TERATAK	0	0	0	0	1	1	0	1	1	1
5	BATUKLIANG UTARA	TANAK BEAK	0	0	0	0	1	1	0	1	1	1
6	BATUKLIANG	AIK DAREK	0	0	0	0	0	0	0	0	0	0
7	BATUKLIANG	MANTANG	0	0	0	0	0	0	0	0	0	0
8	JANAPRIA	JANAPRIA	0	0	0	0	0	0	0	0	0	0
9	JANAPRIA	LANGKO	0	0	0	0	0	0	0	0	0	0
10	PRINGGARATA	PRINGGARATA	0	1	1	0	1	1	0	2	2	2
11	PRINGGARATA	BAGU	0	0	0	0	0	0	0	0	0	0
12	JONGGAT	BONJERUK	0	0	0	0	0	0	0	0	0	0
13	JONGGAT	UBUNG	0	0	0	0	0	0	0	0	0	0
14	JONGGAT	PUYUNG	0	0	0	0	0	0	0	0	0	0
15	PRAYA BARAT DAYA	DAREK	0	0	0	0	0	0	0	0	0	0
16	PRAYA BARAT DAYA	BATU JANGKIH	0	0	0	0	0	0	0	0	0	0
17	PRAYA	PRAYA	0	0	0	0	0	0	0	0	0	0
18	PRAYA	AIK MUAL	0	0	0	0	0	0	0	0	0	0
19	PRAYA TENGAH	PENGADANG	0	0	0	0	4	4	0	4	4	4
20	PRAYA TENGAH	BATUNYALA	0	0	0	0	0	0	0	0	0	0
21	PRAYA BARAT	BATUJAI	0	0	0	0	0	0	0	0	0	0
22	PRAYA BARAT	PENUJAK	0	0	0	0	0	0	0	0	0	0
23	PRAYA BARAT	MANGKUNG	0	0	0	0	0	0	0	0	0	0
24	PRAYA TIMUR	GANTI	0	0	0	0	0	0	0	0	0	0
25	PRAYA TIMUR	MUJUR	0	1	1	0	6	6	0	7	7	7
26	PUJUT	TERUWAI	0	0	0	0	3	3	0	3	3	3
27	PUJUT	SENGKOL	0	0	0	0	1	1	0	1	1	1
28	PUJUT	KUTA	0	0	0	0	1	1	0	1	1	1
29	PUJUT	PELABUHAN AWANG	0	0	0	0	0	0	0	0	0	0
<b>JUMLAH (KAB/KOTA)</b>			<b>0</b>	<b>2</b>	<b>2</b>	<b>0</b>	<b>18</b>	<b>18</b>	<b>0</b>	<b>20</b>	<b>20</b>	<b>20</b>
<b>ANGKA PREVALENSI PER 10.000 PENDUDUK</b>												<b>0,2</b>

Sumber : Laporan Tahunan Bidang P3KL 2024

TABEL 67

**PENDERITA KUSTA SELESAI BEROBAT (RELEASE FROM TREATMENT/RFT) MENURUT TIPE, KECAMATAN, DAN PUSKESMAS  
KABUPATEN LOMBOK TENGAH  
TAHUN 2024**

NO	KECAMATAN	PUSKESMAS	KUSTA (PB)			KUSTA (MB)		
			TAHUN -1			TAHUN -2		
			JML PENDERITA BARU <sup>a</sup>	JML PENDERITA RFT	RFT RATE PB (%)	JML PENDERITA BARU <sup>b</sup>	JML PENDERITA RFT	RFT RATE MB (%)
1	2	3	4	5	6	7	8	9
1	KOPANG	KOPANG	0	0	0	1	1	100
2	KOPANG	MUNCAN	0	0	0	0	0	0
3	KOPANG	WAJAGESENG	0	0	0	0	0	0
4	BATUKLIANG UTARA	TERATAK	0	0	0	0	0	0
5	BATUKLIANG UTARA	TANAK BEAK	0	0	0	0	0	0
6	BATUKLIANG	AIK DAREK	1	1	100	0	0	0
7	BATUKLIANG	MANTANG	0	0	0	0	0	0
8	JANAPRIA	JANAPRIA	0	0	0	2	2	100
9	JANAPRIA	LANGKO	0	0	0	1	1	100
10	PRINGGARATA	PRINGGARATA	0	0	0	0	0	0
11	PRINGGARATA	BAGU	0	0	0	0	0	0
12	JONGGAT	BONJERUK	0	0	0	0	0	0
13	JONGGAT	UBUNG	0	0	0	0	0	0
14	JONGGAT	PUYUNG	0	0	0	1	1	100
15	PRAYA BARAT DAYA	DAREK	0	0	0	0	0	0
16	PRAYA BARAT DAYA	BATU JANGKIH	0	0	0	0	0	0
17	PRAYA	PRAYA	0	0	0	1	1	100
18	PRAYA	AIK MUAL	0	0	0	0	0	0
19	PRAYA TENGAH	PENGADANG	1	1	100	1	1	100
20	PRAYA TENGAH	BATUNYALA	0	0	0	1	1	100
21	PRAYA BARAT	BATUJAI	0	0	0	1	1	100
22	PRAYA BARAT	PENUJAK	0	0	0	0	0	0
23	PRAYA BARAT	MANGKUNG	0	0	0	0	0	0
24	PRAYA TIMUR	GANTI	1	1	100	1	1	100
25	PRAYA TIMUR	MUJUR	3	1	33,3	1	1	100
26	PUJUT	TERUWAI	0	0	0	1	1	100
27	PUJUT	SENGKOL	1	1	100	2	2	100
28	PUJUT	KUTA	0	0	0	1	1	100
29	PUJUT	PELABUHAN AWANG	0	0	0	0	0	0
<b>JUMLAH (KAB/KOTA)</b>			<b>7</b>	<b>5</b>	<b>71.4</b>	<b>15</b>	<b>15</b>	<b>100.0</b>

Sumber : Laporan Tahunan Bidang P3KL 2024

Keterangan :

- a = Penderita kusta PB merupakan penderita pada kohort yang sama, yaitu diambil dari penderita baru yang masuk dalam kohort yang sama 1 tahun sebelumnya, misalnya: untuk mencari RFT rate tahun 2021, maka dapat dihitung dari penderita baru tahun 2020 yang menyelesaikan pengobatan tepat waktu
- b= Penderita kusta MB merupakan penderita pada kohort yang sama, yaitu diambil dari penderita baru yang masuk dalam kohort yang sama 2 tahun sebelumnya, misalnya: untuk mencari RFT rate tahun 2021, maka dapat dihitung dari penderita baru tahun 2019 yang menyelesaikan pengobatan tepat waktu

TABEL 68

**JUMLAH KASUS AFP (NON POLIO) MENURUT KECAMATAN DAN PUSKESMAS  
KABUPATEN LOMBOK TENGAH  
TAHUN 2024**

NO	KECAMATAN	PUSKESMAS	JUMLAH PENDUDUK <15 TAHUN	JUMLAH KASUS AFP (NON POLIO)
1	2	3	4	5
1	KOPANG	KOPANG		0
2	KOPANG	MUNCAN		5
3	KOPANG	WAJAGESENG		1
4	BATUKLIANG UTARA	TERATAK		0
5	BATUKLIANG UTARA	TANAK BEAK		0
6	BATUKLIANG	AIK DAREK		0
7	BATUKLIANG	MANTANG		0
8	JANAPRIA	JANAPRIA		0
9	JANAPRIA	LANGKO		0
10	PRINGGARATA	PRINGGARATA		2
11	PRINGGARATA	BAGU		0
12	JONGGAT	BONJERUK		3
13	JONGGAT	UBUNG		0
14	JONGGAT	PUYUNG		2
15	PRAYA BARAT DAYA	DAREK		0
16	PRAYA BARAT DAYA	BATU JANGKIH		0
17	PRAYA	PRAYA		1
18	PRAYA	AIK MUAL		4
19	PRAYA TENGAH	PENGADANG		1
20	PRAYA TENGAH	BATUNYALA		0
21	PRAYA BARAT	BATUJAI		0
22	PRAYA BARAT	PENUJAK		1
23	PRAYA BARAT	MANGKUNG		0
24	PRAYA TIMUR	GANTI		0
25	PRAYA TIMUR	MUJUR		1
26	PUJUT	TERUWAI		0
27	PUJUT	SENGKOL		0
28	PUJUT	KUTA		2
29	PUJUT	PELABUHAN AWANG		0
<b>JUMLAH (KAB/KOTA)</b>			<b>412.102</b>	<b>23</b>
<b>AFP RATE (NON POLIO) PER 100.000 PENDUDUK USIA &lt; 15 TAHUN</b>				<b>5,6</b>

Sumber : Laporan Tahunan Bidang P3KL 2024

Keterangan: Jumlah kasus adalah seluruh kasus yang ada di wilayah kerja puskesmas tersebut termasuk kasus yang ditemukan di RS

TABEL 69

**JUMLAH KASUS PENYAKIT YANG DAPAT DICEGAH DENGAN IMUNISASI (PD3I) MENURUT JENIS KELAMIN, KECAMATAN, DAN PUSKESMAS  
KABUPATEN LOMBOK TENGAH  
TAHUN 2024**

NO	KECAMATAN	PUSKESMAS	JUMLAH KASUS PD3I																
			DIFTERI				PERTUSIS			TETANUS NEONATORUM				HEPATITIS B			SUSPEK CAMPAK		
			JUMLAH KASUS			MENINGGAL	L	P	L+P	JUMLAH KASUS			MENINGGAL	JUMLAH KASUS			L	P	L+P
L	P	L+P	L	P	L+P					L	P	L+P							
1	2	3	4	5	6	7	8	9	10	11	12	13	14	15	16	17	18	19	20
1	KOPANG	KOPANG	0	0	0	0	0	0	0	0	0	0	0	0	0	0	0	0	0
2	KOPANG	MUNCAN	0	0	0	0	0	0	0	0	0	0	0	0	0	0	1	1	2
3	KOPANG	WAJAGESENG	0	0	0	0	0	0	0	0	0	0	0	0	0	0	0	0	0
4	BATUKLIANG UTARA	TERATAK	0	0	0	0	0	0	0	0	0	0	0	0	0	0	2	2	4
5	BATUKLIANG UTARA	TANAK BEAK	0	0	0	0	0	0	0	0	0	0	0	0	0	0	0	0	0
6	BATUKLIANG	AIK DAREK	0	0	0	0	0	0	0	0	0	0	0	0	0	0	3	3	6
7	BATUKLIANG	MANTANG	0	0	0	0	0	0	0	0	0	0	0	0	0	0	0	0	0
8	JANAPRIA	JANAPRIA	0	0	0	0	0	0	0	0	0	0	0	0	0	0	0	0	0
9	JANAPRIA	LANGKO	0	0	0	0	0	0	0	0	0	0	0	0	0	0	0	0	0
10	PRINGGARATA	PRINGGARATA	0	0	0	0	0	0	0	0	0	0	0	0	0	0	0	0	0
11	PRINGGARATA	BAGU	0	0	0	0	0	0	0	0	0	0	0	0	0	0	0	0	0
12	JONGGAT	BONJERUK	0	0	0	0	0	0	0	0	0	0	0	0	0	0	1	1	2
13	JONGGAT	UBUNG	0	0	0	0	0	0	0	0	0	0	0	0	0	0	0	0	0
14	JONGGAT	PUYUNG	0	0	0	0	0	0	0	0	0	0	0	0	0	0	0	1	1
15	PRAYA BARAT DAYA	DAREK	0	0	0	0	0	0	0	0	0	0	0	0	0	0	1	0	1
16	PRAYA BARAT DAYA	BATU JANGKIH	0	0	0	0	0	0	0	0	0	0	0	0	0	0	1	6	7
17	PRAYA	PRAYA	0	0	0	0	0	0	0	0	0	0	0	0	0	0	1	4	5
18	PRAYA	AIK MUAL	0	0	0	0	0	0	0	0	0	0	0	0	0	0	2	12	14
19	PRAYA TENGAH	PENGADANG	0	0	0	0	0	0	0	0	0	0	0	0	0	0	2	4	6
20	PRAYA TENGAH	BATUNYALA	0	0	0	0	0	0	0	0	0	0	0	0	0	0	0	1	1
21	PRAYA BARAT	BATUJAI	0	0	0	0	0	0	0	0	0	0	0	0	0	0	0	0	0
22	PRAYA BARAT	PENUJAK	0	0	0	0	0	0	0	0	0	0	0	0	0	0	1	0	1
23	PRAYA BARAT	MANGKUNG	0	0	0	0	0	0	0	0	0	0	0	0	0	0	0	0	0
24	PRAYA TIMUR	GANTI	0	0	0	0	0	0	0	0	0	0	0	0	0	0	0	0	0
25	PRAYA TIMUR	MUJUR	0	0	0	0	0	0	0	0	0	0	0	0	0	0	0	2	2
26	PUJUT	TERUWAI	0	0	0	0	0	0	0	0	0	0	0	0	0	0	1	1	2
27	PUJUT	SENGKOL	0	0	0	0	0	0	0	0	0	0	0	0	0	0	1	3	4
28	PUJUT	KUTA	0	0	0	0	0	0	0	0	0	0	0	0	0	0	6	6	12
29	PUJUT	PELABUHAN AWANG	0	0	0	0	0	0	0	0	0	0	0	0	0	0	0	0	0
<b>JUMLAH (KAB/KOTA)</b>			<b>0</b>	<b>0</b>	<b>0</b>	<b>0</b>	<b>0</b>	<b>0</b>	<b>0</b>	<b>0</b>	<b>0</b>	<b>0</b>	<b>0</b>	<b>0</b>	<b>0</b>	<b>0</b>	<b>23</b>	<b>47</b>	<b>70</b>
CASE FATALITY RATE (%)							#REF!								#REF!				
INCIDENCE RATE SUSPEK CAMPAK															#REF!	#REF!	#REF!		

Sumber : Laporan Tahunan Bidang P3KL 2024

TABEL 70

**KEJADIAN LUAR BIASA (KLB) DI DESA/KELURAHAN YANG DITANGANI < 24 JAM  
KABUPATEN LOMBOK TENGAH  
TAHUN 2024**

NO	KECAMATAN	PUSKESMAS	KLB DI DESA/KELURAHAN		
			JUMLAH	DITANGANI <24 JAM	%
1	2	3	4	5	6
1	KOPANG	KOPANG	0	0	0
2	KOPANG	MUNCAN	2	2	100
3	KOPANG	WAJAGESENG	0	0	0
4	BATUKLIANG UTARA	TERATAK	1	1	100
5	BATUKLIANG UTARA	TANAK BEAK	0	0	0
6	BATUKLIANG	AIK DAREK	0	0	0
7	BATUKLIANG	MANTANG	0	0	0
8	JANAPRIA	JANAPRIA	0	0	0
9	JANAPRIA	LANGKO	2	2	100
10	PRINGGARATA	PRINGGARATA	0	0	0
11	PRINGGARATA	BAGU	0	0	0
12	JONGGAT	BONJERUK	0	0	0
13	JONGGAT	UBUNG	1	1	100
14	JONGGAT	PUYUNG	0	0	0
15	PRAYA BARAT DAYA	DAREK	0	0	0
16	PRAYA BARAT DAYA	BATU JANGKIH	0	0	0
17	PRAYA	PRAYA	0	0	0
18	PRAYA	AIK MUAL	0	0	0
19	PRAYA TENGAH	PENGADANG	0	0	0
20	PRAYA TENGAH	BATUNYALA	0	0	0
21	PRAYA BARAT	BATUJAI	1	1	0
22	PRAYA BARAT	PENUJAK	1	1	100
23	PRAYA BARAT	MANGKUNG	0	0	0
24	PRAYA TIMUR	GANTI	0	0	0
25	PRAYA TIMUR	MUJUR	0	0	0
26	PUJUT	TERUWAI	0	0	0
27	PUJUT	SENGKOL	0	0	0
28	PUJUT	KUTA	1	1	0
29	PUJUT	PELABUHAN AWANG	0	0	0
<b>JUMLAH (KAB/KOTA)</b>			<b>9</b>	<b>9</b>	<b>100,0</b>

Sumber : Laporan Tahunan Bidang P3KL 2024



TABEL 72

**KASUS DEMAM BERDARAH DENGUE (DBD) MENURUT JENIS KELAMIN, KECAMATAN, DAN PUSKESMAS  
KABUPATEN LOMBOK TENGAH  
TAHUN 2024**

NO	KECAMATAN	PUSKESMAS	DEMAM BERDARAH DENGUE (DBD)								
			JUMLAH KASUS			MENINGGAL			CFR (%)		
			L	P	L+P	L	P	L+P	L	P	L+P
1	2	3	4	5	6	7	8	9	10	11	12
1	KOPANG	KOPANG	5	4	9	0	0	0	0.0	0.0	0.0
2	KOPANG	MUNCAN	6	6	12	0	0	0	0.0	0.0	0.0
3	KOPANG	WAJAGESENG	2	0	2	0	0	0	0.0	0.0	0.0
4	BATUKLIANG UTARA	TERATAK	2	4	6	0	0	0	0.0	0.0	0.0
5	BATUKLIANG UTARA	TANAK BEAK	3	6	9	0	0	0	0.0	0.0	0.0
6	BATUKLIANG	AIK DAREK	8	6	14	0	0	0	0.0	0.0	0.0
7	BATUKLIANG	MANTANG	3	3	6	0	0	0	0.0	0.0	0.0
8	JANAPRIA	JANAPRIA	0	0	0	0	0	0	0.0	0.0	0.0
9	JANAPRIA	LANGKO	4	2	6	0	0	0	0.0	0.0	0.0
10	PRINGGARATA	PRINGGARATA	4	4	8	0	0	0	0.0	0.0	0.0
11	PRINGGARATA	BAGU	4	3	7	0	0	0	0.0	0.0	0.0
12	JONGGAT	BONJERUK	8	4	12	0	0	0	0.0	0.0	0.0
13	JONGGAT	UBUNG	7	11	18	0	0	0	0.0	0.0	0.0
14	JONGGAT	PUYUNG	2	3	5	0	0	0	0.0	0.0	0.0
15	PRAYA BARAT DAYA	DAREK	13	8	21	0	0	0	0.0	0.0	0.0
16	PRAYA BARAT DAYA	BATU JANGKIH	1	1	2	0	0	0	0.0	0.0	0.0
17	PRAYA	PRAYA	5	7	12	0	0	0	0.0	0.0	0.0
18	PRAYA	AIK MUAL	3	2	5	0	0	0	0.0	0.0	0.0
19	PRAYA TENGAH	PENGADANG	2	2	4	0	0	0	0.0	0.0	0.0
20	PRAYA TENGAH	BATUNYALA	7	9	16	0	0	0	0.0	0.0	0.0
21	PRAYA BARAT	BATUJAI	5	3	8	0	0	0	0.0	0.0	0.0
22	PRAYA BARAT	PENUJAK	1	4	5	0	0	0	0.0	0.0	0.0
23	PRAYA BARAT	MANGKUNG	0	0	0	0	0	0	0.0	0.0	0.0
24	PRAYA TIMUR	GANTI	0	4	4	0	0	0	0.0	0.0	0.0
25	PRAYA TIMUR	MUJUR	13	8	21	0	0	0	0.0	0.0	0.0
26	PUJUT	TERUWAI	12	7	19	0	0	0	0.0	0.0	0.0
27	PUJUT	SENGKOL	3	5	8	0	0	0	0.0	0.0	0.0
28	PUJUT	KUTA	11	5	16	0	0	0	0.0	0.0	0.0
29	PUJUT	PELABUHAN AWANG	2	1	3	0	0	0	0.0	0.0	0.0
<b>JUMLAH KASUS (KAB/KOTA)</b>			<b>136</b>	<b>122</b>	<b>258</b>	<b>0</b>	<b>0</b>	<b>0</b>	<b>0</b>	<b>0</b>	<b>0</b>
<b>ANGKA KESAKITAN DBD PER 100.000 PENDUDUK</b>			<b>23,3</b>								

Sumber : Laporan Tahunan Bidang P3KL 2024

Keterangan: Jumlah kasus adalah seluruh kasus yang ada di wilayah kerja puskesmas tersebut termasuk kasus yang ditemukan di RS

TABEL 73

**KESAKITAN DAN KEMATIAN AKIBAT MALARIA MENURUT JENIS KELAMIN, KECAMATAN, DAN PUSKESMAS  
KABUPATEN LOMBOK TENGAH  
TAHUN 2024**

NO	KECAMATAN	PUSKESMAS	SUSPEK	KONFIRMASI LABORATORIUM				MALARIA					MENINGGAL			CFR		
				MIKROSKOPIS	RAPID DIAGNOSTIC TEST (RDT)	TOTAL	% KONFIRMASI LABORATORIUM	POSITIF			PENGobatan STANDAR	% PENGobatan STANDAR	L	P	L+P	L	P	L+P
								L	P	L+P								
1	2	3	4	5	6	7	8	9	10	11	12	13	14	15	16	17	18	19
1	KOPANG	KOPANG	1	1	17	18	1800,0	1	0	1	1	100,0	0	0	0	0,0	#DIV/0!	0,0
2	KOPANG	MUNCAN	31	31	0	31	100,0	0	0	0	0	#DIV/0!	0	0	0	#DIV/0!	#DIV/0!	#DIV/0!
3	KOPANG	WAJAGESENG	0	0	0	0	#DIV/0!	0	0	0	0	#DIV/0!	0	0	0	#DIV/0!	#DIV/0!	#DIV/0!
4	BATUKLIANG UTARA	TERATAK	0	0	0	0	#DIV/0!	0	0	0	0	#DIV/0!	0	0	0	#DIV/0!	#DIV/0!	#DIV/0!
5	BATUKLIANG UTARA	TANAK BEAK	0	0	0	0	#DIV/0!	0	0	0	0	#DIV/0!	0	0	0	#DIV/0!	#DIV/0!	#DIV/0!
6	BATUKLIANG	AIK DAREK	3	3	122	125	4166,7	3	0	3	3	100,0	0	0	0	0,0	#DIV/0!	0,0
7	BATUKLIANG	MANTANG	16	0	16	16	100,0	0	0	0	0	#DIV/0!	0	0	0	#DIV/0!	#DIV/0!	#DIV/0!
8	JANAPRIA	JANAPRIA	5	5	5	10	200,0	0	0	0	0	#DIV/0!	0	0	0	#DIV/0!	#DIV/0!	#DIV/0!
9	JANAPRIA	LANGKO	0	0	0	0	#DIV/0!	0	0	0	0	#DIV/0!	0	0	0	#DIV/0!	#DIV/0!	#DIV/0!
10	PRINGGARATA	PRINGGARATA	9	9	168	177	1966,7	9	0	9	9	100,0	0	0	0	0,0	#DIV/0!	0,0
11	PRINGGARATA	BAGU	8	8	60	68	850,0	8	0	8	8	100,0	0	0	0	0,0	#DIV/0!	0,0
12	JONGGAT	BONJERUK	1	0	9	9	900,0	0	0	0	0	#DIV/0!	0	0	0	#DIV/0!	#DIV/0!	#DIV/0!
13	JONGGAT	UBUNG	1	1	12	13	1300,0	0	1	1	1	100,0	0	0	0	#DIV/0!	0,0	0,0
14	JONGGAT	PUYUNG	0	0	0	0	#DIV/0!	0	0	0	0	#DIV/0!	0	0	0	#DIV/0!	#DIV/0!	#DIV/0!
15	PRAYA BARAT DAYA	DAREK	0	0	0	0	#DIV/0!	0	0	0	0	#DIV/0!	0	0	0	#DIV/0!	#DIV/0!	#DIV/0!
16	PRAYA BARAT DAYA	BATU JANGKIH	0	0	0	0	#DIV/0!	0	0	0	0	#DIV/0!	0	0	0	#DIV/0!	#DIV/0!	#DIV/0!
17	PRAYA	PRAYA	0	0	0	0	#DIV/0!	0	0	0	0	#DIV/0!	0	0	0	#DIV/0!	#DIV/0!	#DIV/0!
18	PRAYA	AIK MUAL	1	1	18	19	1900,0	1	0	1	1	100,0	0	0	0	0,0	#DIV/0!	0,0
19	PRAYA TENGAH	PENGADANG	0	0	0	0	#DIV/0!	0	0	0	0	#DIV/0!	0	0	0	#DIV/0!	#DIV/0!	#DIV/0!
20	PRAYA TENGAH	BATUNYALA	4	0	4	4	100,0	0	0	0	0	#DIV/0!	0	0	0	#DIV/0!	#DIV/0!	#DIV/0!
21	PRAYA BARAT	BATUJAI	24	24	0	24	100,0	0	0	0	0	#DIV/0!	0	0	0	#DIV/0!	#DIV/0!	#DIV/0!
22	PRAYA BARAT	PENUJAK	0	0	0	0	#DIV/0!	0	0	0	0	#DIV/0!	0	0	0	#DIV/0!	#DIV/0!	#DIV/0!
23	PRAYA BARAT	MANGKUNG	0	0	0	0	#DIV/0!	0	0	0	0	#DIV/0!	0	0	0	#DIV/0!	#DIV/0!	#DIV/0!
24	PRAYA TIMUR	GANTI	0	0	0	0	#DIV/0!	0	0	0	0	#DIV/0!	0	0	0	#DIV/0!	#DIV/0!	#DIV/0!
25	PRAYA TIMUR	MUJUR	1	1	4	5	500,0	1	0	1	1	100,0	0	0	0	0,0	#DIV/0!	0,0
26	PUJUT	TERUWAI	0	0	50	50	#DIV/0!	0	0	0	0	#DIV/0!	0	0	0	#DIV/0!	#DIV/0!	#DIV/0!
27	PUJUT	SENGKOL	0	0	0	0	#DIV/0!	0	0	0	0	#DIV/0!	0	0	0	#DIV/0!	#DIV/0!	#DIV/0!
28	PUJUT	KUTA	0	0	0	0	#DIV/0!	0	0	0	0	#DIV/0!	0	0	0	#DIV/0!	#DIV/0!	#DIV/0!
29	PUJUT	PELABUHAN AWANG	87	0	87	87	100,0	0	0	0	0	#DIV/0!	0	0	0	#DIV/0!	#DIV/0!	#DIV/0!
<b>JUMLAH (KAB/KOTA)</b>			<b>192</b>	<b>84</b>	<b>572</b>	<b>656</b>	<b>341,7</b>	<b>23</b>	<b>1</b>	<b>24</b>	<b>24</b>	<b>100,0</b>	<b>0</b>	<b>0</b>	<b>0</b>	<b>0,0</b>	<b>0,0</b>	<b>0,0</b>
<b>ANGKA KESAKITAN (ANNUAL PARASITE INCIDENCE) PER 1.000 PENDUDUK</b>											<b>#REF!</b>							

Sumber : Laporan Tahunan Bidang P3KL 2024

Ket: Jumlah kasus adalah seluruh kasus yang ada di wilayah kerja puskesmas tersebut termasuk kasus yang ditemukan di RS

TABEL 74

**PENDERITA KRONIS FILARIASIS MENURUT JENIS KELAMIN, KECAMATAN, DAN PUSKESMAS  
KABUPATEN LOMBOK TENGAH  
TAHUN 2024**

NO	KECAMATAN	PUSKESMAS	PENDERITA KRONIS FILARIASIS															
			KASUS KRONIS TAHUN SEBELUMNYA			KASUS KRONIS BARU DITEMUKAN			KASUS KRONIS PINDAH			KASUS KRONIS MENINGGAL			JUMLAH SELURUH KASUS KRONIS			
			L	P	L+P	L	P	L+P	L	P	L+P	L	P	L+P	L	P	L+P	
1	2	3	4	5	6	7	8	9	10	11	12	13	14	15	16	17	18	
1	KOPANG	KOPANG	0	0	0	0	0	0	0	0	0	0	0	0	0	0	0	0
2	KOPANG	MUNCAN	0	0	0	0	0	0	0	0	0	0	0	0	0	0	0	0
3	KOPANG	WAJAGESENG	0	0	0	0	0	0	0	0	0	0	0	0	0	0	0	0
4	BATUKLIANG UTARA	TERATAK	0	0	0	0	0	0	0	0	0	0	0	0	0	0	0	0
5	BATUKLIANG UTARA	TANAK BEAK	0	0	0	0	0	0	0	0	0	0	0	0	0	0	0	0
6	BATUKLIANG	AIK DAREK	0	0	0	0	0	0	0	0	0	0	0	0	0	0	0	0
7	BATUKLIANG	MANTANG	0	0	0	0	0	0	0	0	0	0	0	0	0	0	0	0
8	JANAPRIA	JANAPRIA	0	0	0	0	0	0	0	0	0	0	0	0	0	0	0	0
9	JANAPRIA	LANGKO	0	0	0	0	0	0	0	0	0	0	0	0	0	0	0	0
10	PRINGGARATA	PRINGGARATA	0	0	0	0	0	0	0	0	0	0	0	0	0	0	0	0
11	PRINGGARATA	BAGU	0	0	0	0	0	0	0	0	0	0	0	0	0	0	0	0
12	JONGGAT	BONJERUK	0	0	0	0	0	0	0	0	0	0	0	0	0	0	0	0
13	JONGGAT	UBUNG	0	0	0	0	0	0	0	0	0	0	0	0	0	0	0	0
14	JONGGAT	PUYUNG	0	0	0	0	0	0	0	0	0	0	0	0	0	0	0	0
15	PRAYA BARAT DAYA	DAREK	0	0	0	0	0	0	0	0	0	0	0	0	0	0	0	0
16	PRAYA BARAT DAYA	BATU JANGKIH	0	0	0	0	0	0	0	0	0	0	0	0	0	0	0	0
17	PRAYA	PRAYA	0	0	0	0	0	0	0	0	0	0	0	0	0	0	0	0
18	PRAYA	AIK MUJAL	0	0	0	0	0	0	0	0	0	0	0	0	0	0	0	0
19	PRAYA TENGAH	PENGADANG	0	0	0	0	0	0	0	0	0	0	0	0	0	0	0	0
20	PRAYA TENGAH	BATUNYALA	0	0	0	0	0	0	0	0	0	0	0	0	0	0	0	0
21	PRAYA BARAT	BATUJAI	0	0	0	0	0	0	0	0	0	0	0	0	0	0	0	0
22	PRAYA BARAT	PENUJAK	0	0	0	0	0	0	0	0	0	0	0	0	0	0	0	0
23	PRAYA BARAT	MANGKUNG	0	0	0	0	0	0	0	0	0	0	0	0	0	0	0	0
24	PRAYA TIMUR	GANTI	0	0	0	0	0	0	0	0	0	0	0	0	0	0	0	0
25	PRAYA TIMUR	MUJUR	0	0	0	0	0	0	0	0	0	0	0	0	0	0	0	0
26	PUJUT	TERUWAI	0	0	0	0	0	0	0	0	0	0	0	0	0	0	0	0
27	PUJUT	SENGKOL	0	0	0	0	0	0	0	0	0	0	0	0	0	0	0	0
28	PUJUT	KUTA	0	0	0	0	0	0	0	0	0	0	0	0	0	0	0	0
29	PUJUT	PELABUHAN AWANG	0	0	0	0	0	0	0	0	0	0	0	0	0	0	0	0
<b>JUMLAH (KAB/KOTA)</b>			<b>0</b>	<b>0</b>	<b>0</b>	<b>0</b>	<b>0</b>	<b>0</b>	<b>0</b>	<b>0</b>	<b>0</b>	<b>0</b>	<b>0</b>	<b>0</b>	<b>0</b>	<b>0</b>	<b>0</b>	<b>0</b>

Sumber : Laporan Tahunan Bidang P3KL 2024

TABEL 75

**PELAYANAN KESEHATAN PENDERITA HIPERTENSI MENURUT JENIS KELAMIN, KECAMATAN, DAN PUSKESMAS  
KABUPATEN LOMBOK TENGAH  
TAHUN 2024**

NO	KECAMATAN	PUSKESMAS	JUMLAH ESTIMASI PENDERITA HIPERTENSI BERUSIA ≥ 15 TAHUN			MENDAPAT PELAYANAN KESEHATAN					
						LAKI-LAKI		PEREMPUAN		LAKI-LAKI + PEREMPUAN	
			LAKI-LAKI	PEREMPUAN	LAKI-LAKI + PEREMPUAN	JUMLAH	%	JUMLAH	%	JUMLAH	%
1	2	3	4	5	6	7	8	9	10	11	12
1	KOPANG	KOPANG	798	975	1.773	806	101,0	985	101,0	1.791	101,0
2	KOPANG	MUNCAN	846	1.033	1.879	775	91,6	948	91,8	1.723	91,7
3	KOPANG	WAJAGESENG	419	512	931	410	97,9	500	97,7	910	97,7
4	BATUKLIANG UTARA	TERATAK	891	1.088	1.979	714	80,1	873	80,2	1.587	80,2
5	BATUKLIANG UTARA	TANAK BEAK	448	548	996	455	101,6	555	101,3	1.010	101,4
6	BATUKLIANG	AIK DAREK	923	1.127	2.050	837	90,7	1.023	90,8	1.860	90,7
7	BATUKLIANG	MANTANG	1.030	1.259	2.289	967	93,9	1.182	93,9	2.149	93,9
8	JANAPRIA	JANAPRIA	1.025	1.253	2.278	558	54,4	681	54,3	1.239	54,4
9	JANAPRIA	LANGKO	855	1.046	1.901	770	90,1	942	90,1	1.712	90,1
10	PRINGGARATA	PRINGGARATA	952	1.164	2.116	871	91,5	1.065	91,5	1.936	91,5
11	PRINGGARATA	BAGU	728	890	1.618	732	100,5	895	100,6	1.627	100,6
12	JONGGAT	BONJERUK	637	778	1.415	645	101,3	788	101,3	1.433	101,3
13	JONGGAT	UBUNG	911	1.113	2.024	874	95,9	1.069	96,0	1.943	96,0
14	JONGGAT	PUYUNG	814	995	1.809	881	108,2	1.076	108,1	1.957	108,2
15	PRAYA BARAT DAYA	DAREK	824	1.007	1.831	765	92,8	934	92,8	1.699	92,8
16	PRAYA BARAT DAYA	BATU JANGKIH	460	563	1.023	469	102,0	573	101,8	1.042	101,9
17	PRAYA	PRAYA	1.642	2.006	3.648	1.116	68,0	1.364	68,0	2.480	68,0
18	PRAYA	AIK MUAL	1.157	1.413	2.570	1.090	94,2	1.332	94,3	2.422	94,2
19	PRAYA TENGAH	PENGADANG	819	1.000	1.819	817	99,8	998	99,8	1.815	99,8
20	PRAYA TENGAH	BATUNYALA	802	980	1.782	786	98,0	961	98,1	1.747	98,0
21	PRAYA BARAT	BATUJAI	379	464	843	377	99,5	460	99,1	837	99,3
22	PRAYA BARAT	PENUJAK	634	774	1.408	603	95,1	737	95,2	1.340	95,2
23	PRAYA BARAT	MANGKUNG	826	1.010	1.836	537	65,0	656	65,0	1.193	65,0
24	PRAYA TIMUR	GANTI	804	983	1.787	620	77,1	757	77,0	1.377	77,1
25	PRAYA TIMUR	MUJUR	799	976	1.775	786	98,4	960	98,4	1.746	98,4
26	PUJUT	TERUWAI	583	712	1.295	533	91,4	676	94,9	1.209	93,4
27	PUJUT	SENGKOL	1.167	1.426	2.593	1.091	93,5	1.334	93,5	2.425	93,5
28	PUJUT	KUTA	656	801	1.457	656	100,0	801	100,0	1.457	100,0
29	PUJUT	PELABUHAN AWANG	195	239	434	185	94,9	227	95,0	412	94,9
<b>JUMLAH (KAB/KOTA)</b>			<b>23.024</b>	<b>28.135</b>	<b>51.159</b>	<b>20.726</b>	<b>90</b>	<b>25.352</b>	<b>90</b>	<b>46.078</b>	<b>90</b>

Sumber : Laporan Tahunan Bidang P3KL 2024

TABEL 76

**PELAYANAN KESEHATAN PENDERITA DIABETES MELITUS (DM) MENURUT KECAMATAN DAN PUSKESMAS  
KABUPATEN LOMBOK TENGAH  
TAHUN 2024**

NO	KECAMATAN	PUSKESMAS	JUMLAH PENDERITA DM	PENDERITA DM YANG MENDAPATKAN PELAYANAN KESEHATAN SESUAI STANDAR	
				JUMLAH	%
1	2	3	4	5	6
1	KOPANG	KOPANG	384	409	106,5
2	KOPANG	MUNCAN	409	411	100,5
3	KOPANG	WAJAGESENG	204	197	96,6
4	BATUKLIANG UTARA	TERATAK	377	379	100,5
5	BATUKLIANG UTARA	TANAK BEAK	217	238	109,7
6	BATUKLIANG	AIK DAREK	448	445	99,3
7	BATUKLIANG	MANTANG	500	501	100,2
8	JANAPRIA	JANAPRIA	498	493	99,0
9	JANAPRIA	LANGKO	365	354	97,0
10	PRINGGARATA	PRINGGARATA	442	427	96,6
11	PRINGGARATA	BAGU	353	353	100,0
12	JONGGAT	BONJERUK	308	312	101,3
13	JONGGAT	UBUNG	441	460	104,3
14	JONGGAT	PUYUNG	415	437	105,3
15	PRAYA BARAT DAYA	DAREK	400	395	98,8
16	PRAYA BARAT DAYA	BATU JANGKIH	213	201	94,4
17	PRAYA	PRAYA	797	724	90,8
18	PRAYA	AIK MUAL	561	564	100,5
19	PRAYA TENGAH	PENGADANG	396	358	90,4
20	PRAYA TENGAH	BATUNYALA	390	362	92,8
21	PRAYA BARAT	BATUJAI	184	192	104,3
22	PRAYA BARAT	PENUJAK	287	279	97,2
23	PRAYA BARAT	MANGKUNG	530	520	98,1
24	PRAYA TIMUR	GANTI	399	410	102,8
25	PRAYA TIMUR	MUJUR	380	380	100,0
26	PUJUT	TERUWAI	283	279	98,6
27	PUJUT	SENGKOL	567	552	97,4
28	PUJUT	KUTA	316	324	102,5
29	PUJUT	PELABUHAN AWANG	95	90	94,7
<b>JUMLAH (KAB/KOTA)</b>			<b>11.159</b>	<b>11.046</b>	<b>99,0</b>

Sumber : Laporan Tahunan Bidang P3KL 2024

TABEL 77

**CAKUPAN DETEKSI DINI KANKER LEHER RAHIM DENGAN METODE IVA DAN KANKER PAYUDARA DENGAN PEMERIKSAAN KLINIS (SADANIS)  
MENURUT KECAMATAN DAN PUSKESMAS  
KABUPATEN LOMBOK TENGAH  
TAHUN 2024**

NO	KECAMATAN	PUSKESMAS	PUSKESMAS MELAKSANAKAN KEGIATAN DETEKSI DINI IVA & SADANIS*	PEREMPUAN USIA 30-50 TAHUN	PEMERIKSAAN IVA		PEMERIKSAAN SADANIS		IVA POSITIF		CURIGA KANKER LEHER RAHIM		KRIOTERAPI		IVA POSITIF DAN CURIGA KANKER LEHER RAHIM DIRUJUK		TUMOR/BENJOLAN		CURIGA KANKER PAYUDARA		TUMOR DAN CURIGA KANKER PAYUDARA DIRUJUK		
					JUMLAH	%	JUMLAH	%	JUMLAH	%	JUMLAH	%	JUMLAH	%	JUMLAH	%	JUMLAH	%	JUMLAH	%	JUMLAH	%	JUMLAH
1	KOPANG	KOPANG	✓	6.152	677	11,0	677	11,0	2	0,3	0	0,0	2	100,0	0	#DIV/0!	5	0,7	0	0,0	0	0,0	
2	KOPANG	MUNCAN	✓	6.553	421	6,4	421	6,4	0	0,0	0	0,0	0	#DIV/0!	0	#DIV/0!	0	0,0	0	0,0	0	#DIV/0!	
3	KOPANG	WAJAGESENG	✓	3.252	251	7,7	251	7,7	0	0,0	0	0,0	0	#DIV/0!	0	#DIV/0!	0	0,0	0	0,0	0	#DIV/0!	
4	BATUKLIANG UTARA	TERATAK	✓	6.873	226	3,3	226	3,3	0	0,0	0	0,0	0	#DIV/0!	0	#DIV/0!	0	0,0	0	0,0	0	#DIV/0!	
5	BATUKLIANG UTARA	TANAK BEAK	✓	3.465	182	5,3	182	5,3	0	0,0	0	0,0	0	#DIV/0!	0	#DIV/0!	0	0,0	0	0,0	0	#DIV/0!	
6	BATUKLIANG	AIK DAREK	✓	7.117	682	9,6	682	9,6	1	0,1	0	0,0	1	100,0	0	#DIV/0!	2	0,3	0	0,0	0	0,0	
7	BATUKLIANG	MANTANG	✓	7.950	474	6,0	474	6,0	1	0,2	0	0,0	1	100,0	0	#DIV/0!	2	0,4	0	0,0	0	0,0	
8	JANAPRIA	JANAPRIA	✓	7.939	373	4,7	373	4,7	0	0,0	0	0,0	0	#DIV/0!	0	#DIV/0!	1	0,3	0	0,0	0	0,0	
9	JANAPRIA	LANGKO	✓	6.623	328	5,0	328	5,0	1	0,3	0	0,0	1	100,0	0	#DIV/0!	1	0,3	0	0,0	0	0,0	
10	PRINGGARATA	PRINGGARATA	✓	7.366	410	5,6	410	5,6	0	0,0	0	0,0	0	#DIV/0!	0	#DIV/0!	1	0,2	0	0,0	0	0,0	
11	PRINGGARATA	BAGU	✓	5.633	519	9,2	519	9,2	1	0,2	0	0,0	1	100,0	0	#DIV/0!	0	0,0	0	0,0	0	#DIV/0!	
12	JONGGAT	BONJERUK	✓	4.908	330	6,7	330	6,7	0	0,0	0	0,0	0	#DIV/0!	0	#DIV/0!	1	0,3	0	0,0	0	0,0	
13	JONGGAT	UBUNG	✓	7.064	477	6,8	477	6,8	0	0,0	0	0,0	0	#DIV/0!	0	#DIV/0!	0	0,0	0	0,0	0	#DIV/0!	
14	JONGGAT	PUYUNG	✓	6.319	295	4,7	295	4,7	3	1,0	0	0,0	3	100,0	0	#DIV/0!	1	0,3	0	0,0	0	0,0	
15	PRAYA BARAT DAYA	DAREK	✓	6.441	308	4,8	308	4,8	0	0,0	0	0,0	0	#DIV/0!	0	#DIV/0!	0	0,0	0	0,0	0	#DIV/0!	
16	PRAYA BARAT DAYA	BATU JANGKIH	✓	3.593	195	5,4	195	5,4	0	0,0	0	0,0	0	#DIV/0!	0	#DIV/0!	0	0,0	0	0,0	0	#DIV/0!	
17	PRAYA	PRAYA	✓	12.756	903	7,1	903	7,1	3	0,3	0	0,0	3	100,0	0	#DIV/0!	1	0,1	0	0,0	0	0,0	
18	PRAYA	AIK MJAL	✓	6.982	488	5,4	488	5,4	0	0,0	0	0,0	0	#DIV/0!	0	#DIV/0!	0	0,0	0	0,0	0	#DIV/0!	
19	PRAYA TENGAH	PENGADANG	✓	6.290	292	4,6	292	4,6	0	0,0	0	0,0	0	#DIV/0!	0	#DIV/0!	0	0,0	0	0,0	0	#DIV/0!	
20	PRAYA TENGAH	BATUNYALA	✓	6.194	281	4,5	281	4,5	0	0,0	0	0,0	0	#DIV/0!	0	#DIV/0!	0	0,0	0	0,0	0	#DIV/0!	
21	PRAYA BARAT	BATUJAI	✓	1.511	66	4,4	66	4,4	0	0,0	0	0,0	0	#DIV/0!	0	#DIV/0!	0	0,0	0	0,0	0	#DIV/0!	
22	PRAYA BARAT	PENUJAK	✓	6.336	196	3,1	196	3,1	0	0,0	0	0,0	0	#DIV/0!	0	#DIV/0!	2	1,0	0	0,0	0	0,0	
23	PRAYA BARAT	MANGKUNG	✓	6.399	0	0,0	0	0,0	0	#DIV/0!	0	#DIV/0!	0	#DIV/0!	0	#DIV/0!	0	#DIV/0!	0	#DIV/0!	0	#DIV/0!	
24	PRAYA TIMUR	GANTI	✓	6.275	190	3,0	190	3,0	0	0,0	0	0,0	0	#DIV/0!	0	#DIV/0!	1	0,5	0	0,0	0	0,0	
25	PRAYA TIMUR	MUJUR	✓	6.230	185	3,0	185	3,0	1	0,5	0	0,0	1	100,0	0	#DIV/0!	0	0,0	0	0,0	0	#DIV/0!	
26	PUJUT	TERUWAI	✓	4.543	199	4,4	199	4,4	0	0,0	0	0,0	0	#DIV/0!	0	#DIV/0!	0	0,0	0	0,0	0	#DIV/0!	
27	PUJUT	SENGKOL	✓	9.093	210	2,3	210	2,3	3	1,4	0	0,0	3	100,0	0	#DIV/0!	1	0,5	0	0,0	0	0,0	
28	PUJUT	KUTA	✓	5.078	158	3,1	158	3,1	0	0,0	0	0,0	0	#DIV/0!	0	#DIV/0!	0	0,0	0	0,0	0	#DIV/0!	
29	PUJUT	PELABUHAN AWANG	-	1.523	0	0,0	0	0,0	0	#DIV/0!	0	#DIV/0!	0	#DIV/0!	0	#DIV/0!	0	#DIV/0!	0	#DIV/0!	0	#DIV/0!	
JUMLAH (KAB/KOTA)				0	178.458	9,316	9,316	9,316	0,1	16	0,2	0	0,0	16	100,0	0	#DIV/0!	19	0,2	0	0,0	0	0,0

Sumber : Laporan Tahunan Bidang P3KL 2024

Keterangan: IVA: Inspeksi Visual dengan Asam asetat  
\* diisi dengan checklist (V)

TABEL 79a

**10 PENYAKIT TERBANYAK PADA PASIEN RAWAT JALAN MENURUT BAB ICD-X DI RUMAH SAKIT  
KABUPATEN LOMBOK TENGAH  
TAHUN 2024**

No	ICD-X	GOLONGAN SEBAB SAKIT	PASIE BARU			TOTAL JUMLAH KUNJUNGAN
			LAKI-LAKI	PEREMPUAN	JUMLAH	
(1)	(4)	(5)	(6)	(7)	(8)	(9)
1	Z76.0	Issue of repeat prescription	2.401	2.400	4.801	4.801
2	Z96.1	Presence of intraocular lens	1.358	1.645	3.003	3.003
3	I25.9	Chronic ischaemic heart disease, unspecified	1.357	1.367	2.724	2.724
4	J45.9	Asthma, unspecified	1.251	1.252	2.503	2.503
5	H26.9	Katarak	1.109	1.374	2.483	2.483
6	Z09.8	Follow-Up Examination After Other Treatment For Other Conditions	1.170	1.258	2.428	2.428
7	E14.9	Unspecified diabetes mellitus without complications	983	1.183	2.166	2.166
8	R50.9	Fever, unspecified	993	928	1.921	1.921
9	Z09.0	Follow-up examination after surgery for other conditions	873	853	1.726	1.726
10	I25.0	Atherosclerotic cardiovascular disease, so described	673	673	1.346	1.346
<b>JUMLAH</b>			<b>12.168</b>	<b>12.933</b>	<b>25.101</b>	<b>25.101</b>

Sumber : Laporan Tahunan Bidang P3KL 2024

TABEL 78

**PELAYANAN KESEHATAN ORANG DENGAN GANGGUAN JIWA (ODGJ) BERAT MENURUT KECAMATAN DAN PUSKESMAS  
KABUPATEN LOMBOK TENGAH  
TAHUN 2024**

NO	KECAMATAN	PUSKESMAS	SASARAN ODGJ BERAT	PELAYANAN KESEHATAN ODGJ BERAT									MENDAPAT PELAYANAN KESEHATAN		
				SKIZOFRENIA			PSIKOTIK AKUT			TOTAL			JUMLAH	%	
				0-14 th	15 - 59 th	≥ 60 th	0-14 th	15 - 59 th	≥ 60 th	0-14 th	15 - 59 th	≥ 60 th			
1	2	3	4	5	6	7	8	9	10	11	12	13	14	15	
1	KOPANG	KOPANG	99	0	98	0	0	0	0	0	0	98	0	98	99,0
2	KOPANG	MUNCAN	106	0	46	0	0	0	0	0	0	46	0	46	43,4
3	KOPANG	WAJASENG	53	0	38	0	0	0	0	0	0	38	0	38	71,7
4	BATUKLIANG UTARA	TERATAK	107	0	25	0	0	0	0	0	0	25	0	25	23,4
5	BATUKLIANG UTARA	TANAK BEAK	56	0	36	0	0	0	0	0	0	36	0	36	64,3
6	BATUKLIANG	AIK DAREK	116	0	72	0	0	0	0	0	0	72	0	72	62,1
7	BATUKLIANG	MANTANG	129	0	67	0	0	0	0	0	0	67	0	67	51,9
8	JANAPRIA	JANAPRIA	129	0	68	0	0	0	0	0	0	68	0	68	52,7
9	JANAPRIA	LANGKO	108	0	44	0	0	0	0	0	0	44	0	44	40,7
10	PRINGGARATA	PRINGGARATA	119	0	93	0	0	0	0	0	0	93	0	93	78,2
11	PRINGGARATA	BAGU	91	0	80	0	0	0	0	0	0	80	0	80	87,9
12	JONGGAT	BONJERUK	80	0	92	0	0	0	0	0	0	92	0	92	115,0
13	JONGGAT	UBUNG	115	0	70	0	0	0	0	0	0	70	0	70	60,9
14	JONGGAT	PUYUNG	102	0	65	0	0	0	0	0	0	65	0	65	63,7
15	PRAYA BARAT DAYA	DAREK	104	0	84	0	0	0	0	0	0	84	0	84	80,8
16	PRAYA BARAT DAYA	BATU JANGKIH	57	0	58	0	0	0	0	0	0	58	0	58	101,8
17	PRAYA	PRAYA	206	0	122	0	0	0	0	0	0	122	0	122	59,2
18	PRAYA	AIK MUAL	145	0	99	0	0	0	0	0	0	99	0	99	68,3
19	PRAYA TENGAH	PENGADANG	103	0	84	0	0	0	0	0	0	84	0	84	81,6
20	PRAYA TENGAH	BATUNYALA	101	0	32	0	0	0	0	0	0	32	0	32	31,7
21	PRAYA BARAT	BATUJAI	48	0	26	0	0	0	0	0	0	26	0	26	54,2
22	PRAYA BARAT	PENUJAK	80	0	56	0	0	0	0	0	0	56	0	56	70,0
23	PRAYA BARAT	MANGKUNG	103	0	74	0	0	0	0	0	0	74	0	74	71,8
24	PRAYA TIMUR	GANTI	101	0	120	0	0	0	0	0	0	120	0	120	118,8
25	PRAYA TIMUR	MUJUR	100	0	60	0	0	0	0	0	0	60	0	60	60,0
26	PUJUT	TERUWAI	74	0	47	0	0	0	0	0	0	47	0	47	63,5
27	PUJUT	SENGKOL	146	0	85	0	0	0	0	0	0	85	0	85	58,2
28	PUJUT	KUTA	82	0	51	0	0	0	0	0	0	51	0	51	62,2
29	PUJUT	PELABUHAN AWANG	25	0	18	0	0	0	0	0	0	18	0	18	72,0
<b>JUMLAH (KAB/KOTA)</b>			<b>2.885</b>	<b>0</b>	<b>1.910</b>	<b>0</b>	<b>0</b>	<b>0</b>	<b>0</b>	<b>0</b>	<b>0</b>	<b>1.910</b>	<b>0</b>	<b>1.910</b>	<b>66,2</b>

Sumber : Laporan Tahunan Bidang P3KL 2024

TABEL 79b

**10 PENYAKIT TERBANYAK PADA PASIEN RAWAT INAP MENURUT BAB ICD-X DI RUMAH SAKIT  
KABUPATEN LOMBOK TENGAH  
TAHUN 2024**

No	ICD-X	Golongan Sebab Sakit	JUMLAH PASIEN			Pasien Mati	CFR (%)
			Laki-laki	Perempuan	Jumlah		
(1)	(4)	(5)	(6)	(7)	(8)	(9)	(10)
1	i63	Cerebral infarction, unspecified	581	467	1.016	32	3,15
2	N18	Chronic kidney disease, stage 5	436	430	738	72	9,76
3	j18	Pneumonia, unspecified	318	419	713	24	3,37
4	A91	Dengue Haemorrhagic Fever	378	333	710	2	0,28
5	J18.9	Pneumonia	386	303	709	34	4,80
6	e11	Non-insulin-dependent diabetes mellitus Typ II	288	420	677	31	4,58
7	D64.9	Anemia	279	315	596	5	0,84
8	d64	Anemia	255	205	513	53	10,33
9	a15	Tb lung confirm sputum microscopy with or without culture	115	376	481	10	2,08
10	O42.9	Premature rupture of membranes, unspecified	200	280	480	-	0,00
<b>J u m l a h</b>			<b>3.236</b>	<b>3.548</b>	<b>6.633</b>	<b>263</b>	<b>3,97</b>

Sumber : Laporan Tahunan Bidang P3KL 2024

TABEL 79c

**10 PENYAKIT DENGAN FATALITAS TERBESAR PADA PASIEN RAWAT INAP DI RUMAH SAKIT  
KABUPATEN LOMBOK TENGAH  
TAHUN 2024**

No	ICD X	PENYAKIT DENGAN KEMATIAN TERBANYAK	JUMLAH KEMATIAN	JUMLAH PASIEN	CFR
(1)	(2)	(3)	(4)	(5)	(6)
1	j18	Pneumonia, unspecified	32	1016	0,00
2	J18.9	Pneumonia	35	771	5,40
3	i63	Cerebral infarction, unspecified	72	738	0,00
4	d64	Anemia	24	713	0,00
5	e11	Non-insulin-dependent diabetes mellitus Typ II	31	677	0,00
6	N18	Chronic kidney disease, stage 5	53	513	0,00
7	A91	Dengue Haemorrhagic Fever	0	482	0,00
8	i21	Acute transmural myocardial infarction of unspecified site	10	481	0,00
9	s06	Intracranial injury, unspecified	4	467	0,00
10	D64.9	Anemia, Unspecified	3	380	1,60

Sumber : Laporan Tahunan Bidang P3KL 2024

TABEL 80

**PERSENTASE SARANA AIR MINUM YANG DIAWASI/DIPERIKSA KUALITAS AIR MINUMNYA SESUAI STANDAR  
KABUPATEN LOMBOK TENGAH  
TAHUN 2024**

NO	KECAMATAN	PUSKESMAS	JUMLAH DESA/ KELURAHAN	JUMLAH SARANA AIR MINUM	SARANA AIR MINUM YANG DIAWASI/ DIPERIKSA KUALITAS AIR MINUMNYA SESUAI STANDAR (AMAN)	
					JUMLAH	%
1	2	3	4	5	6	7
1	KOPANG	KOPANG	4	2	2	100
2	KOPANG	MUNCAN	6	2	2	100
3	KOPANG	WAJAGESENG	3	2	1	50
4	BATUKLIANG UTARA	TERATAK	5	4	2	50
5	BATUKLIANG UTARA	TANAK BEAK	3	2	2	100
6	BATUKLIANG	AIK DAREK	6	2	2	100
7	BATUKLIANG	MANTANG	5	2	2	100
8	JANAPRIA	JANAPRIA	8	2	2	100
9	JANAPRIA	LANGKO	8	2	2	100
10	PRINGGARATA	PRINGGARATA	6	3	2	66,67
11	PRINGGARATA	BAGU	5	3	3	100
12	JONGGAT	BONJERUK	4	3	2	66,67
13	JONGGAT	UBUNG	5	2	2	100
14	JONGGAT	PUYUNG	4	2	2	100
15	PRAYA BARAT DAYA	DAREK	7	2	2	100
16	PRAYA BARAT DAYA	BATU JANGKIH	5	7	5	71,43
17	PRAYA	PRAYA	9	0	0	#DIV/0!
18	PRAYA	AIK MUAL	6	3	3	100
19	PRAYA TENGAH	PENGADANG	7	5	3	60
20	PRAYA TENGAH	BATUNYALA	6	2	2	100
21	PRAYA BARAT	BATUJAI	1	2	1	50
22	PRAYA BARAT	PENUJAK	4	4	4	100
23	PRAYA BARAT	MANGKUNG	5	2	2	100
24	PRAYA TIMUR	GANTI	9	3	3	100
25	PRAYA TIMUR	MUJUR	5	2	2	100
26	PUJUT	TERUWAI	6	4	3	75
27	PUJUT	SENGKOL	7	4	4	100
28	PUJUT	KUTA	4	4	4	100
29	PUJUT	PELABUHAN AWANG	1	2	0	0
<b>JUMLAH (KAB/KOTA)</b>			<b>154</b>	<b>79</b>	<b>66</b>	<b>83,5</b>

Sumber : Laporan Tahunan Bidang P3KL 2024

TABEL 81

**JUMLAH KEPALA KELUARGA DENGAN AKSES TERHADAP FASILITAS SANITASI YANG AMAN (JAMBAAN SEHAT) MENURUT KECAMATAN DAN PUSKESMAS  
KABUPATEN LOMBOK TENGAH  
TAHUN 2024**

NO	KECAMATAN	PUSKESMAS	JUMLAH KK	JUMLAH KK PENGGUNA						KK SBS		KK DENGAN AKSES TERHADAP FASILITAS SANITASI YANG LAYAK		PERSENTASE KK DENGAN AKSES TERHADAP FASILITAS SANITASI YANG AMAN
				AKSES SANITASI AMAN	AKSES SANITASI LAYAK SENDIRI	AKSES LAYAK BERSAMA	AKSES BELUM LAYAK	BABS TERTUTUP	BABS TERBUKA	JUMLAH	%	JUMLAH	%	
1	2	3	4	5	6	7	8	9	10	11	12	13	14	15
1	KOPANG	KOPANG	13077	169	12727	181	0	0	0	13077	100	13077	100,0	1,29
2	KOPANG	MUNCAN	13946	150	13599	197	0	0	0	13946	100	13946	100,0	1,08
3	KOPANG	WAJAGESENG	7117	1120	5327	570	100	0	0	7117	100	7017	98,6	15,74
4	BATUKLIANG UTARA	TERATAK	14746	0	13107	1639	0	0	0	14746	100	14746	100,0	0,00
5	BATUKLIANG UTARA	TANAK BEAK	7471	0	6344	1127	0	0	0	7471	100	7471	100,0	0,00
6	BATUKLIANG	AIK DAREK	15529	106	10961	4462	0	0	0	15529	100	15529	100,0	0,68
7	BATUKLIANG	MANTANG	17445	0	17161	0	284	0	0	17445	100	17161	98,4	0,00
8	JANAPRIA	JANAPRIA	17263	85	14787	2391	0	0	0	17263	100	17263	100,0	0,49
9	JANAPRIA	LANGKO	14995	0	11889		3106	0	0	14995	100	11889	79,3	0,00
10	PRINGGARATA	PRINGGARATA	15552	563	14867	122	0	0	0	15552	100	15552	100,0	3,62
11	PRINGGARATA	BAGU	11818	477	8636	2705	0	0	0	11818	100	11818	100,0	4,04
12	JONGGAT	BONJERUK	10612	2481	8031	100	0	0	0	10612	100	10612	100,0	23,38
13	JONGGAT	UBUNG	14904	0	14440	265	199	0	0	14904	100	14705	98,7	0,00
14	JONGGAT	PUYUNG	13911	6823	6838	14	236	0	0	13911	100	13675	98,3	49,05
15	PRAYA BARAT DAYA	DAREK	14341	1	12444	1791	105	0	0	14341	100	14236	99,3	0,01
16	PRAYA BARAT DAYA	BATU JANGKIH	8123	755	7348	11	9	0	0	8123	100	8114	99,9	9,29
17	PRAYA	PRAYA	25482	2551	21759	1172	0	0	0	25482	100	25482	100,0	10,01
18	PRAYA	AIK MUAL	19052	1904	13012	4090	46	0	0	19052	100	19006	99,8	9,99
19	PRAYA TENGAH	PENGADANG	13034	139	12700	195	-	-	-	13034	100	13034	100,0	1,07
20	PRAYA TENGAH	BATUNYALA	13263	411	12852	0	0	0	0	13263	100	13263	100,0	3,10
21	PRAYA BARAT	BATUJAI	6457	27	3956	1549	925	-	-	6.457	100,0	5.532	85,7	0,42
22	PRAYA BARAT	PENUJAK	10305	882	8467	359	597	0	0	10305	100	9708	94,2	8,56
23	PRAYA BARAT	MANGKUNG	12985	59	9914	2593	419			12985	100	12566	96,8	0,45
24	PRAYA TIMUR	GANTI	13556	0	13244	312	0	0	0	13556	100	13556	100,0	0,00
25	PRAYA TIMUR	MUJUR	13123	628	11761	734	0	0	0	13123	100	13123	100,0	4,79
26	PUJUT	TERUWAI	9650	0	6243	3407	0	0	0	9650	100	9650	100,0	0,00
27	PUJUT	SENGKOL	18670	0	13369	5301	0	0	0	18670	100	18670	100,0	0,00
28	PUJUT	KUTA	10357	654	9703	0	0	0	0	10357	100	10357	100,0	6,31
29	PUJUT	PELABUHAN AWANG	3353	1676	1613	9	55	0	0	3353	100	3298	98,4	49,99
<b>JUMLAH (KAB/KOTA)</b>			<b>380137</b>	<b>21661</b>	<b>317099</b>	<b>35296</b>	<b>6081</b>	<b>0</b>	<b>0</b>	<b>380137</b>	<b>100,0</b>	<b>374056</b>	<b>98,4</b>	<b>5,70</b>

Sumber : Laporan Tahunan Bidang P3KL 2024

Keterangan : KK = Kepala Keluarga, SBS = Stop Buang Air Besar Sembarangan

TABEL 82

**SANITASI TOTAL BERBASIS MASYARAKAT DAN RUMAH SEHAT MENURUT KECAMATAN DAN PUSKESMAS  
KABUPATEN LOMBOK TENGAH  
TAHUN 2024**

NO	KECAMATAN	PUSKESMAS	JUMLAH DESA/ KELURAHAN	JUMLAH KK	SANITASI TOTAL BERBASIS MASYARAKAT (STBM)															
					DESA/KELURAHAN STOP BABS (SBS)		KK CUCI TANGAN PAKAI SABUN (CTPS)		KK PENGELOLAAN AIR MINUM DAN MAKANAN RUMAH TANGGA (PAMMRT)		KK PENGELOLAAN SAMPAH RUMAH TANGGA (PSRT)		KK PENGELOLAAN LIMBAH CAIR RUMAH TANGGA (PLCRT)		DESA/KELURAHAN 5 PILAR STBM		KK PENGELOLAAN KUALITAS UDARA DALAM RUMAH TANGGA (PKURT)		KK AKSES RUMAH SEHAT	
					JUMLAH	%	JUMLAH	%	JUMLAH	%	JUMLAH	%	JUMLAH	%	JUMLAH	%	JUMLAH	%	JUMLAH	%
1	2	3	4	5	6	7	8	9	10	11	12	13	14	15	16	17	18	19	20	21
1	KOPANG	KOPANG	4	13077	4	100	13077	100	13077	100,0	13077	100,00	13077	100,00	4	100	10226	78	12506,8	95,6
2	KOPANG	MUNCAN	6	13946	6	100	13946	100,0	13946	100,0	13946	100,00	13946	100,00	6	100	10806	77	13318	95,5
3	KOPANG	WAJAGESENG	4	7117	4	100	7117	100	7117	100,0	7117	100,00	7117	100,00	4	100	0	0	5693,6	80,0
4	BATUKLIANG UTARA	TERATAK	5	14746	5	100	14746	100,0	14746	100,0	14746	100,00	14746	100,00	5	100	0	0	11796,8	80,0
5	BATUKLIANG UTARA	TANAK BEAK	3	7471	3	100	7471	100,0	7471	100,0	7471	100,00	7471	100,00	3	100	0	0	5976,8	80,0
6	BATUKLIANG	AIK DAREK	6	15529	6	100	15529	100,0	15529	100,0	15529	100,00	15529	100,00	6	100	12476	80	14918,4	96,1
7	BATUKLIANG	MANTANG	6	17445	6	100	17445	100,0	17445	100,0	17445	100,00	17445	100,00	6	100	0	0	13956	80,0
8	JANAPRIA	JANAPRIA	8	17263	8	100	17263	100	17263	100,0	17263	100,00	17263	100,00	8	100	0	0	13810,4	80,0
9	JANAPRIA	LANGKO	8	14995	8	100	14995	100,0	14995	100,0	14995	100,00	14995	100,00	8	100	0	0	11996	80,0
10	PRINGGARATA	PRINGGARATA	6	15552	6	100	15552	100,0	15552	100,0	15552	100,00	15552	100,00	6	100	184	1	12478,4	80,2
11	PRINGGARATA	BAGU	5	11818	5	100	11818	100,0	11818	100,0	11818	100,00	11818	100,00	5	100	9995	85	11453,4	96,9
12	JONGGAT	BONJERUK	4	10612	4	100	10612	100	10612	100,0	10612	100,00	10612	100,00	4	100	0	0	8489,6	80,0
13	JONGGAT	UBUNG	5	14904	5	100	14904	100,0	14904	100,0	14904	100,00	14904	100,00	5	100	7242	49	13371,6	89,7
14	JONGGAT	PUYUNG	4	13911	4	100	13911	100	13911	100,0	13911	100,00	13911	100,00	4	100	0	0	11128,8	80,0
15	PRAYA BARAT DAYA	DAREK	7	14341	7	100	14341	100,0	14341	100,0	14341	100,00	14341	100,00	7	100	0	0	11472,8	80,0
16	PRAYA BARAT DAYA	BATU JANGKIH	4	8123	4	100	8123	100,0	8123	100,0	8123	100,00	8123	100,00	4	100	0	0	6498,4	80,0
17	PRAYA	PRAYA	9	25482	9	100	25482	100,0	25482	100,0	25482	100,00	25482	100,00	9	100	0	0	20385,6	80,0
18	PRAYA	AIK MUJAL	6	19052	6	100	19052	100,0	19052	100,0	19052	100,00	19052	100,00	6	100	0	0	15241,6	80,0
19	PRAYA TENGAH	PENGADANG	7	13034	7	100	13034	100,0	13034	100,0	13034	100,00	13034	100,00	7	100	6933	53	11813,8	90,6
20	PRAYA TENGAH	BATUNYALA	6	13263	6	100	13263	100	13263	100,0	13263	100,00	13263	100,00	6	100	0	0	10610,4	80,0
21	PRAYA BARAT	BATUJAI	1	6457	1	100	6457	100,0	6457	100,0	6457	100,00	6457	100,00	1	100	0	0	5165,6	80,0
22	PRAYA BARAT	PENUJAK	4	10305	4	100	10305	100,0	10305	100,0	10305	100,00	10305	100,00	4	100	412	4	8326,4	80,8
23	PRAYA BARAT	MANGKUNG	6	12985	6	100	12985	100,0	12985	100,0	12985	100,00	12985	100,00	6	100	0	0	10388	80,0
24	PRAYA TIMUR	GANTI	9	13556	9	100	13556	100,0	13556	100,0	13556	100,00	13556	100,00	9	100	0	0	10844,8	80,0
25	PRAYA TIMUR	MUJUR	5	13123	5	100	13123	100,0	13123	100,0	13123	100,00	13123	100,00	5	100	6	0	10499,6	80,0
26	PUJUT	TERUWAI	6	9650	6	100	9650	100,0	9650	100,0	9650	100,00	9650	100,00	6	100	0	0	7720	80,0
27	PUJUT	SENGKOL	5	18670	5	100	18670	100,0	18670	100,0	18670	100,00	18670	100,00	5	100	0	0	14936	80,0
28	PUJUT	KUTA	4	10357	4	100	10357	100	10357	100,0	10357	100,00	10357	100,00	4	100	0	0	8285,6	80,0
29	PUJUT	PELABUHAN AWANG	1	3353	1	100	3353	100,0	3353	100,0	3353	100,00	3353	100,00	1	100	0	0	2682,4	80,0
<b>JUMLAH (KAB/KOTA)</b>			<b>154</b>	<b>380137</b>	<b>154</b>	<b>100</b>	<b>380137</b>	<b>100,00</b>	<b>380137</b>	<b>100,00</b>	<b>380137</b>	<b>100,00</b>	<b>380137</b>	<b>100,00</b>	<b>154</b>	<b>100,00</b>	<b>58280</b>	<b>15,3</b>	<b>315765,6</b>	<b>83,1</b>

Sumber : Laporan Tahunan Bidang P3KL 2024

\* SBS (Stop Buang Air Besar Sembarangan)

TABEL 84

**PERSENTASE TEMPAT PENGELOLAAN PANGAN (TPP) YANG MEMENUHI SYARAT KESEHATAN MENURUT KECAMATAN  
KABUPATEN LOMBOK TENGAH  
TAHUN 2024**

NO	KECAMATAN	PUSKESMAS	JASA BOGA			RESTORAN			TPP TERTENTU			DEPOT AIR MINUM			RUMAH MAKAN			KELOMPOK GERAI PANGAN JAJANAN			SENTRA PANGAN JAJANAN/KANTIN			TPP MEMENUHI SYARAT				
			TERDAFTAR	LAIK HSP		TERDAFTAR	LAIK HSP		TERDAFTAR	LAIK HSP		TERDAFTAR	LAIK HSP		TERDAFTAR	LAIK HSP		TERDAFTAR	LAIK HSP		TERDAFTAR	LAIK HSP		TERDAFTAR	TTP Memenuhi Syarat			
				JUMLAH	%		JUMLAH	%		JUMLAH	%		JUMLAH	%		JUMLAH	%		JUMLAH	%		JUMLAH	%		JUMLAH	%	JUMLAH	%
1	2	3	4	5	6	7	8	9	10	11	12	13	14	15	16	17	18	19	20	21	22	23	24	25	26	27	28	29
1	KOPANG	KOPANG	0	0	#DIV/0!	0	0	#DIV/0!	0	0	#DIV/0!	8	3,00	37,50	8	1,00	12,50	38	16,00	42,11	0	0	#DIV/0!	54	20	37,04		
2	KOPANG	MUNCAN	0	0	#DIV/0!	0	0	#DIV/0!	0	0	#DIV/0!	8	0,00	0,00	0	0,00	#DIV/0!	5	3,00	60,00	0	0	#DIV/0!	13	3	23,08		
3	KOPANG	WAJASENG	0	0	#DIV/0!	0	0	#DIV/0!	1	0	0	1	1,00	100,00	0	0,00	#DIV/0!	6	2,00	33,33	5	0	0	13	3	23,08		
4	BATUKLIANG UTARA	TERATAK	0	0	#DIV/0!	0	0	#DIV/0!	0	0	#DIV/0!	2	1,00	50,00	11	10,00	90,91	53	28,00	52,83	1	0	0	67	39	58,21		
5	BATUKLIANG UTARA	TANAK BEAK	9	3,00	33,33	0	0	#DIV/0!	13	7,00	53,85	2	1,00	50,00	8	3,00	37,50	9	6,00	66,67	0	0	#DIV/0!	41	20	48,78		
6	BATUKLIANG	AIK DAREK	8	0	0	0	0	#DIV/0!	6	0	0	3	0,00	0,00	3	3,00	100,00	15	2,00	13,33	6	0	0	41	5	12,20		
7	BATUKLIANG	MANTANG	1	1	100	0	0	#DIV/0!	2	2	100	2	0,00	0,00	0	0,00	#DIV/0!	7	0,00	0,00	0	0	#DIV/0!	12	3	25,00		
8	JANAPRIA	JANAPRIA	0	0	#DIV/0!	0	0	#DIV/0!	0	0	#DIV/0!	9	4,00	44,44	4	1,00	25,00	1	0,00	0,00	2	2	100	16	7	43,75		
9	JANAPRIA	LANGKO	0	0	#DIV/0!	0	0	#DIV/0!	0	0	#DIV/0!	9	0,00	0,00	2	2,00	100,00	3	1,00	33,33	0	0	#DIV/0!	14	3	21,43		
10	PRINGGARATA	PRINGGARATA	1	1	100	0	0	#DIV/0!	0	0	#DIV/0!	2	1,00	50,00	1	1,00	100,00	13	4,00	30,77	3	3	100	20	10	50,00		
11	PRINGGARATA	BAGU	3	3	100	0	0	#DIV/0!	0	0	#DIV/0!	8	7,00	87,50	6	4,00	66,67	12	7,00	58,33	4	3	75	33	24	72,73		
12	JONGGAT	BONJERUK	0	0	#DIV/0!	0	0	#DIV/0!	7	0	0	8	8,00	100,00	0	0,00	#DIV/0!	5	2,00	40,00	0	0	#DIV/0!	20	10	50,00		
13	JONGGAT	UBUNG	0	0	#DIV/0!	0	0	#DIV/0!	0	0	#DIV/0!	6	6,00	100,00	1	0,00	0,00	4	1,00	25,00	0	0	#DIV/0!	11	7	63,64		
14	JONGGAT	PUYUNG	38	13,00	34,21	1	1	100	56	19,00	33,93	14	3,00	21,43	3	3,00	100,00	0	0,00	#DIV/0!	0	0	#DIV/0!	112	39	34,82		
15	PRAYA BARAT DAYA	DAREK	0	0	#DIV/0!	0	0	#DIV/0!	0	0	#DIV/0!	15	7,00	46,67	37	18,00	48,65	0	0,00	#DIV/0!	3	1	33,33	55	26	47,27		
16	PRAYA BARAT DAYA	BATU JANGKIH	0	0	#DIV/0!	0	0	#DIV/0!	1	1	100	0	0,00	#DIV/0!	0	0,00	#DIV/0!	54	32,00	59,26	0	0	#DIV/0!	55	33	60,00		
17	PRAYA	PRAYA	6	3	50	7	4,00	57,14	0	0	#DIV/0!	15	6,00	40,00	16	9,00	56,25	11	7,00	63,64	25	15	60	80	44	55,00		
18	PRAYA	AIK MUAL	0	0	#DIV/0!	0	0	#DIV/0!	15	5,00	33,33	13	7,00	53,85	3	3,00	100,00	6	3,00	50,00	6	3	50	43	21	48,84		
19	PRAYA TENGAH	PENGADANG	0	0	#DIV/0!	0	0	#DIV/0!	0	0	#DIV/0!	9	9,00	100,00	5	5,00	100,00	4	3,00	75,00	7	4	57,14	25	21	84,00		
20	PRAYA TENGAH	BATUNYALA	1	1	100	0	0	#DIV/0!	1	1	100	13	7,00	53,85	7	6,00	85,71	20	13,00	65,00	2	1	50	44	29	65,91		
21	PRAYA BARAT	BATUJAI	1	1	100	0	0	#DIV/0!	5	4	80	7	6,00	85,71	1	1,00	100,00	1	1,00	100,00	0	0	#DIV/0!	15	13	86,67		
22	PRAYA BARAT	PENUJAK	1	1	100	2	2	100	1	0	0	7	2,00	28,57	7	4,00	57,14	2	2,00	100,00	1	0	0	21	11	52,38		
23	PRAYA BARAT	MANGKUNG	2	1	50	0	0	#DIV/0!	5	5	100	1	1,00	100,00	6	3,00	50,00	4	3,00	75,00	0	0	#DIV/0!	18	13	72,22		
24	PRAYA TIMUR	GANTI	0	0	#DIV/0!	0	0	#DIV/0!	1	0	0	15	7,00	46,67	2	2,00	100,00	18	6,00	33,33	1	0	0	37	15	40,54		
25	PRAYA TIMUR	MUJUR	0	0	#DIV/0!	0	0	#DIV/0!	4	1	25	16	2,00	12,50	10	5,00	50,00	5	5,00	100,00	1	0	0	36	13	36,11		
26	PUJUT	TERUWAI	6	3	50	0	0	#DIV/0!	0	0	#DIV/0!	11	11,00	100,00	0	0,00	#DIV/0!	22	9,00	40,91	0	0	#DIV/0!	39	23	58,97		
27	PUJUT	SENGKOL	0	0	#DIV/0!	0	0	#DIV/0!	2	0	0	12	5,00	41,67	12	2,00	16,67	50	12,00	24,00	2	2	100	78	21	26,92		
28	PUJUT	KUTA	4	4	100	18	16,00	88,89	0	0	#DIV/0!	8	6,00	75,00	26	18,00	69,23	15	7,00	46,67	0	0	#DIV/0!	71	51	71,83		
29	PUJUT	PELABUHAN AWANG	1	1	100	1	1	100	0	0	#DIV/0!	5	2,00	40,00	7	5,00	71,43	5	5,00	100,00	9	9	100	28	23	82,14		
		JUMLAH (KAB/KOTA)	82	36	43,90	29	24	82,76	120	45	37,5	229	113	49,34	186	109	58,60	388	180	46,39	78	43	55,13	1112	550	49,46		

Sumber : Laporan Tahunan Bidang P3KL 2024

TABEL 83

**PERSENTASE TEMPAT DAN FASILITAS UMUM(TFU) YANG DILAKUKAN PENGAWASAN SESUAI STANDAR MENURUT KECAMATAN DAN PUSKESMAS  
KABUPATEN LOMBOK TENGAH  
TAHUN 2024**

NO	KECAMATAN	PUSKESMAS	TFU TERDAFTAR					TFU YANG DILAKUKAN PENGAWASAN SESUAI STANDAR (IKL)									
			SEKOLAH		PUSKESMAS	PASAR	TOTAL	SARANA PENDIDIKAN				PUSKESMAS		PASAR		TOTAL	
			SD/MI	SMP/MTs				SD/MI		SMP/MTs		Σ	%	Σ	%	Σ	%
					Σ	%	Σ	%									
1	2	3	4	5	6	7	8	9	10	11	12	13	14	15	16	17	18
1	KOPANG	KOPANG	28	11	1	1	41	28	100	11	100	1	100	1	100	41	100
2	KOPANG	MUNCAN	30	16	1	0	47	30	100	16	100	1	100	0	#DIV/0!	47	100
3	KOPANG	WAJAGESENG	19	10	1	1	31	19	100	10	100	1	100	1	100,00	31	100
4	BATUKLIANG UTARA	TERATAK	40	20	1	0	61	40	100	20	100	1	100	0	#DIV/0!	61	100
5	BATUKLIANG UTARA	TANAK BEAK	17	11	1	0	29	17	100	11	100	1	100	0	#DIV/0!	29	100
6	BATUKLIANG	AIK DAREK	34	19	1	0	54	34	100	16	84,21	1	100	1	#DIV/0!	52	96,30
7	BATUKLIANG	MANTANG	37	13	1	1	52	37	100	13	100	1	100	0	0,00	51	98,08
8	JANAPRIA	JANAPRIA	38	22	1	1	62	38	100	22	100	1	100	0	0,00	61	98,39
9	JANAPRIA	LANGKO	34	14	1	0	49	34	100	14	100	1	100	0	#DIV/0!	49	100
10	PRINGGARATA	PRINGGARATA	38	10	1	1	50	38	100	10	100	1	100	1	100	50	100
11	PRINGGARATA	BAGU	28	10	1	0	39	28	100	10	100	1	100	0	#DIV/0!	39	100
12	JONGGAT	BONJERUK	20	11	1	0	32	20	100	11	100	1	100	0	#DIV/0!	32	100
13	JONGGAT	UBUNG	32	7	1	1	41	32	100	7	100	1	100	1	100	41	100
14	JONGGAT	PUYUNG	25	8	1	2	36	25	100	8	100	1	100	2	100	36	100
15	PRAYA BARAT DAYA	DAREK	41	17	1	1	60	41	100	17	100	1	100	1	100	60	100
16	PRAYA BARAT DAYA	BATU JANGKIH	33	20	1	0	54	28	84,85	19	95,00	1	100	0	#DIV/0!	48	88,89
17	PRAYA	PRAYA	49	23	1	2	75	49	100	23	100	1	100	2	100	75	100
18	PRAYA	AIK MUAL	46	21	1	0	68	46	100	21	100	1	100	0	#DIV/0!	68	100
19	PRAYA TENGAH	PENGADANG	37	22	1	0	60	37	100	22	100	1	100	0	#DIV/0!	60	100
20	PRAYA TENGAH	BATUNYALA	29	13	1	0	43	29	100	13	100	1	100	0	#DIV/0!	43	100
21	PRAYA BARAT	BATUJAI	14	4	1	0	19	14	100	4	100	1	100	0	#DIV/0!	19	100
22	PRAYA BARAT	PENUJAK	23	11	1	1	36	23	100	11	100	1	100	1	100	36	100
23	PRAYA BARAT	MANGKUNG	40	24	1	0	65	40	100	24	100	1	100	0	#DIV/0!	65	100
24	PRAYA TIMUR	GANTI	38	20	1	1	60	38	100	20	100	1	100	1	100	60	100
25	PRAYA TIMUR	MUJUR	30	15	1	0	46	30	100	15	100	1	100	0	#DIV/0!	46	100
26	PUJUT	TERUWAI	27	7	1	0	35	23	85,19	7	100	1	100	0	#DIV/0!	31	88,57
27	PUJUT	SENGKOL	48	24	1	1	74	48	100	24	100	1	100	0	0,00	73	98,65
28	PUJUT	KUTA	28	13	1	3	45	28	100	13	100	1	100	2	66,67	44	97,78
29	PUJUT	PELABUHAN AWANG	6	2	1	0	9	6	100	2	100	1	100	0	#DIV/0!	9	100
<b>JUMLAH (KAB/KOTA)</b>			<b>909</b>	<b>418</b>	<b>29</b>	<b>17</b>	<b>1.373</b>	<b>900</b>	<b>99,0</b>	<b>414</b>	<b>99,04</b>	<b>29</b>	<b>100,0</b>	14	<b>82,35</b>	<b>1.357</b>	98,8

Sumber : Laporan Tahunan Bidang P3KL 2024